

Product

AMUNDI MSCI USA SRI CLIMATE NET ZERO AMBITION PAB UCITS ETF

Acc

A Sub-Fund of AMUNDI ETF ICAV

IE000R85HL30 - Currency: EUR

This Sub-Fund is authorised in Ireland.

Management Company: Amundi Ireland Limited (hereafter: "we"), a member of the Amundi Group of companies, is authorised in Ireland and regulated by the Central Bank of Ireland.

The CBI is responsible for supervising Amundi Ireland Limited in relation to this Key Information Document.

For more information, please refer to www.amundi.ie or call 01-4802000.

This document was published on 01/10/2024.

What is this product?

Type: Shares of a Sub-Fund of AMUNDI ETF ICAV, an Undertaking for Collective Investments in Transferable Securities (UCITS), established as an ICAV.

Term: The term of the Sub-Fund is unlimited. The Management Company may terminate the fund by liquidation or merger with another fund in accordance with legal requirements.

Objectives: The Sub-Fund is passively managed. The objective of the Sub-Fund is to track the performance of the MSCI USA SRI Filtered PAB Index (the "Index"). The Sub-Fund aims to achieve a level of tracking error of the Sub-Fund and its Index that will not normally exceed 1%.

The Index is an equity index based on the MSCI USA Index representative of the large and mid-cap stocks of the US market (the "Parent Index"). The Index provides exposure to companies with outstanding environmental, social and governance ("ESG") ratings and excludes companies whose products have negative social or environmental impacts. Additionally, the Index aims to represent the performance of a strategy that reweights securities based upon the opportunities and risks associated with the climate transition to meet the EU Paris-aligned benchmark ("EU PAB") regulation minimum requirements.

The Index is a net total return index, meaning that dividends net of tax paid by the index constituents are included in the Index return.

More information about the composition of the Index and its operating rules are available in the prospectus and at msci.com

The Index value is available via Bloomberg (MXUSSXNU).

The exposure to the Index will be achieved through a Direct Replication, mainly by making direct investments in transferable securities and/or other eligible assets representing the Index constituents in a proportion extremely close to their proportion in the Index. The Investment Manager will be able to use derivatives in order to deal with inflows and outflows and which relate to the Index or constituents of the Index for investment and/or efficient portfolio management. In order to generate additional income to offset its costs, the Sub-Fund may also enter into securities lending operations.

Intended Retail Investor: This product is intended for investors, with a basic knowledge of and no or limited experience of investing in funds seeking to increase the value of their investment over the recommended holding period with the ability to bear losses up to the amount invested.

Redemption and Dealing: The Sub-Fund's shares are listed and traded on one or more stock exchanges. In normal circumstances, you may deal in shares during the trading hours of the stock exchanges. Only authorised participants (e.g., selected financial institutions) may deal in shares directly with the Sub-Fund on the primary market. Further details are provided in the AMUNDI ETF ICAV prospectus.

Distribution policy: As this is a non-distributing share class, investment income is reinvested. the accumulation share automatically retains, and re-invests, all attributable income within the Sub-Fund; thereby accumulating value in the price of the accumulation shares.

More Information: You may get further information about the Sub-Fund, including the prospectus, and financial reports which are available at and free of charge on request from: Amundi Ireland Limited at AMUNDI IRELAND LIMITED, One George's Quay Plaza, George's Quay, Dublin 2, Ireland.

The Net Asset Value of the Sub-Fund is available on www.amundi.ie

Depositary: HSBC Continental Europe.

Representative in Switzerland: CACEIS (Switzerland) SA, 35 Route de Signy, P.O. Box, 2259, CH-1260 Nyon .

Paying agent in Switzerland: CACEIS Bank, Montrouge, Nyon Branch/Switzerland, 35 Route de Signy, CH-1260 Nyon.

In Switzerland, the prospectus, the Key Information Document, the Articles of incorporation as well as the annual and semi-annual reports of this UCITS can be obtained, free of charge, from the representative in Switzerland.

What are the risks and what could I get in return?

RISK INDICATOR



The risk indicator assumes you keep the product for 5 years.

The summary risk indicator is a guide to the level of risk of this product compared to other products. It shows how likely it is that the product will lose money because of movement in the markets or because we are not able to pay you.

We have classified this product as 5 out of 7, which is a medium-high risk class. This rates the potential losses from future performance at a medium-high level, and poor market conditions will likely impact our capacity to pay you.

Additional risks: Market liquidity risk could amplify the variation of product performances.

This product does not include any protection from future market performance so you could lose some or all of your investment.

Beside the risks included in the risk indicator, other risks may affect the Sub-Fund's performance. Please refer to the AMUNDI ETF ICAV prospectus.

PERFORMANCE SCENARIOS

The unfavourable, moderate, and favourable scenarios shown are illustrations using the worst, average, and best performance of the Sub-Fund over the last 10 years. Markets could develop very differently in the future. The stress scenario shows what you might get back in extreme market circumstances.

What you get from this product depends on future market performance. Market developments in the future are uncertain and cannot be accurately predicted.

Recommended holding period : 5 years Investment EUR 10,000			
Scenarios		If you exit after	
		1 year	5 years
Minimum	There is no minimum guaranteed return. You could lose some or all of your investment.		
Stress Scenario	What you might get back after costs	€850	€790
	Average return each year	-91.5%	-39.8%
Unfavourable Scenario	What you might get back after costs	€8,430	€11,190
	Average return each year	-15.7%	2.3%
Moderate Scenario	What you might get back after costs	€11,270	€19,420
	Average return each year	12.7%	14.2%
Favourable Scenario	What you might get back after costs	€14,780	€23,690
	Average return each year	47.8%	18.8%

The figures shown include all the costs of the product itself, but may or may not include all the costs that you pay to your advisor or distributor. The figures do not take into account your personal tax situation, which may also affect how much you get back.

This type of scenario occurred for an investment using a suitable proxy.

Favourable scenario: this type of scenario occurred for an investment between 31/10/2016 and 29/10/2021.

Moderate scenario: this type of scenario occurred for an investment between 29/09/2017 and 30/09/2022

Unfavourable scenario: this type of scenario occurred for an investment between 31/12/2021 and 26/09/2024 .

What happens if Amundi Ireland Limited is unable to pay out?

A separate pool of assets is invested and maintained for each Sub-Fund of AMUNDI ETF ICAV. The assets and liabilities of the Sub-Fund are segregated from those of other sub-funds as well as from those of the Management Company, and there is no cross-liability among any of them. The Sub-Fund would not be liable if the Management Company or any delegated service provider were to fail or default.

What are the costs?

The person advising on or selling you this product may charge you other costs. If so, this person will provide you with information about these costs and how they affect your investment.

COSTS OVER TIME

The tables show the amounts that are taken from your investment to cover different types of costs. These amounts depend on how much you invest, and how long you hold the product. The amounts shown here are illustrations based on an example investment amount and different possible investment periods.

We have assumed:

- In the first year you would get back the amount that you invested (0 % annual return). For the other holding periods we have assumed the product performs as shown in the moderate scenario.
- EUR 10,000 is invested.

Investment EUR 10,000		
Scenarios	If you exit after	
	1 year	5 years*
Total Costs	€18	€175
Annual Cost Impact**	0.2%	0.2%

* Recommended holding period.

** This illustrates how costs reduce your return each year over the holding period. For example it shows that if you exit at the recommended holding period your average return per year is projected to be 14.40% before costs and 14.20% after costs.

We do not charge an entry fee

If you are invested in this product as part of an insurance contract, the costs shown do not include additional costs that you could potentially bear.

COMPOSITION OF COSTS

	One-off costs upon entry or exit	If you exit after 1 year
Entry costs*	We do not charge an entry fee for this product.	Up to 0 EUR
Exit costs*	We do not charge an exit fee for this product, but the person selling you the product may do so.	0.00 EUR
Ongoing costs taken each year		
Management fees and other administrative or operating costs	0.18% of the value of your investment per year. This percentage is based on actual costs over the last year.	18.00 EUR
Transaction costs	We do not charge a transaction fee for this product	0.00 EUR
Incidental costs taken under specific conditions		
Performance fees	There is no performance fee for this product.	0.00 EUR

* Secondary Market: because the Sub-Fund is an ETF, Investors who are not Authorized Participants will generally only be able to buy or sell shares on the secondary market. Accordingly, investors will pay brokerage fees and/or transaction costs in connection with their dealings on stock exchange(s). These brokerage fees and/or transaction costs are not charged by, or payable to, the Sub-Fund nor the Management Company but to the investor own intermediary. In addition, the investors may also bear the costs of "bid-ask" spreads; meaning the difference between the prices at which shares can be bought and sold.

Primary Market: Authorized Participants dealing directly with the Fund will pay related primary market transaction costs.

How long should I hold it and can I take money out early?

Recommended holding period: 5 years is based on our assessment of the risk and reward characteristics and costs of the Sub-Fund.

This product is designed for medium-term investment; you should be prepared to stay invested for at least 5 years. You can redeem your investment at any time, or hold the investment longer.

Order Schedule: Details of dealing frequency can be found under "What is this product?". Please see the "What are the costs?" section for details of any exit fees.

How can I complain?

If you have any complaints, you may:

- Call our complaints hotline on 01-4802000
- Mail Amundi Ireland Limited at One George's Quay Plaza, George's Quay, Dublin, Ireland
- E-mail to ALLComplaints@amundi.com

In the case of a complaint you must clearly indicate your contact details (name, address, phone number or email address) and provide a brief explanation of your complaint. More information is available on our website www.amundi.ie.

If you have a complaint about the person that advised you about this product, or who sold it to you, they will tell you where to complain.

Other Relevant Information

You may find the prospectus, constitutional documents, key investor documents, financial reports, and further information documents relating to the Sub-Fund including various published policies of the Sub-Fund on our website www.amundi.ie. You may also request a copy of such documents at the registered office of the Management Company.

Past performance: There is insufficient data to provide a useful indication of past performance to retail investors.

Performance scenarios: You can consult the previous performance scenarios updated each month on www.amundi.ie.

Produkt

AMUNDI MSCI USA SRI KLIMAT NET ZERO AMBICJA PAB UCITS ETF

Akceptacja

Subfundusz AMUNDI ETF ICAV

IE000R85HL30 - Waluta: EUR
jest autoryzowany w Irlandii.

Spółka zarządzająca: Amundi Ireland Limited (dalej: „my”), członek Grupy spółek Amundi, jest autoryzowana w Irlandii i podlega regulacjom przez Centralny Bank Irlandii.

CBI odpowiada za nadzór nad spółką Amundi Ireland Limited w zakresie niniejszego Dokumentu zawierającego kluczowe informacje.

Aby uzyskać więcej informacji, odwiedź stronę www.amundi.ie lub

zadzwoń 01-4802000.

Niniejszy dokument został opublikowany NA 01.10.2024.

Czym jest ten produkt?

Typ: Udziały w Subfunduszu AMUNDI ETF ICAV, Przedsiębiorstwa zbiorowego inwestowania w zbywalne papiery wartościowe (UCITS), utworzonego jako ICAV.

Okres: Okres obowiązywania Subfunduszu jest nieograniczony. Spółka zarządzająca może rozwiązać fundusz poprzez likwidację lub połączenie z innym funduszem w zgodzie z wymogami prawnymi.

Cele: Subfundusz jest zarządzany pasywnie. Celem Subfunduszu jest śledzenie wyników indeksu MSCI USA SRI Filtered PAB Index (indeks

„Indeks”). Subfundusz ma na celu osiągnięcie poziomu błędu śledzenia Subfunduszu i jego Indeksu, który normalnie nie będzie przekraczał 1%.

Indeks jest indeksem akcji opartym na indeksie MSCI USA, reprezentującym duże i średnie akcje rynku amerykańskiego (Indeks Nadzrędnny).

Indeks zapewni ekspozycję na spółki o doskonałych ocenach środowiskowych, społecznych i ładu korporacyjnego („ESG”) i wyklucza spółki, których produkty mają negatywny wpływ społeczny lub środowiskowy. Ponadto indeks ma na celu przedstawienie wyników strategii, która reważy papiery wartościowe na podstawie na temat szans i zagrożeń związanych z transformacją klimatyczną w celu spełnienia minimalnego poziomu odniesienia UE zgodnego z porozumieniem paryskim („EU PAB”) wymagania.

Indeks jest indeksem całkowitego zwrotu netto, co oznacza, że w zwrocie indeksu uwzględniane są dywidendy netto po odliczeniu podatku zapłaconego przez spółki wchodzące w skład indeksu.

Więcej informacji o składzie Indeksu i zasadach jego działania można znaleźć w prospekcie emisyjnym oraz na stronie msci.com

Wartość indeksu jest dostępna w Bloomberg (MXUSSXNU).

Ekspozycja na Indeks będzie realizowana poprzez replikację bezpośrednią, głównie poprzez dokonywanie bezpośrednich inwestycji w papiery wartościowe zbywalne i/lub inne

kwalifikowane aktywa reprezentujące składniki indeksu w proporcji niezwykle zbliżonej do ich proporcji w indeksie. Zarządzający inwestycjami będzie mógł

używać instrumentów pochodnych w celu radzenia sobie z napływami i odpływami, które odnoszą się do Indeksu lub składników Indeksu w celu inwestycji i/lub efektywnego zarządzania portfelem.

W celu wygenerowania dodatkowego dochodu w celu zrównoważenia kosztów, Subfundusz może również wchodzić w operacje pożyczania papierów wartościowych.

Przeznaczony inwestor detaliczny: Produkt przeznaczony jest dla inwestorów posiadających podstawową wiedzę i ograniczone doświadczenie w inwestowaniu w fundusze, którzy chcą:

zwiększyć wartość swojej inwestycji w zalecanym okresie posiadania, mając przy tym możliwość poniesienia strat do wysokości zainwestowanej kwoty.

Wykup i obrót: Akcje Subfunduszu są notowane i przedmiotem obrotu na jednej lub kilku giełdach papierów wartościowych. W normalnych okolicznościach możesz handlować

akcji w godzinach handlu na giełdach. Tylko uprawnieni uczestnicy (np. wybrane instytucje finansowe) mogą handlować akcjami bezpośrednio z

Subfundusz na rynku pierwotnym. Więcej szczegółów znajduje się w prospekcie AMUNDI ETF ICAV.

Polityka dystrybucyjna: Ponieważ jest to klasa akcji niedystrybucyjnych, dochód z inwestycji jest reinwestowany. Akcja akumulacyjna automatycznie zatrzymuje i reinwestuje cały przypisany dochód w ramach Subfunduszu, co powoduje akumulację wartości w cenie akcji akumulacyjnych.

Więcej informacji: Dalsze informacje o Subfunduszu, w tym prospekt emisyjny i sprawozdania finansowe, są dostępne bezpłatnie pod adresem:

opłata na żądanie od: Amundi Ireland Limited w AMUNDI IRELAND LIMITED, One George's Quay Plaza, George's Quay, Dublin 2, Irlandia.

Wartość aktywów netto Subfunduszu jest dostępna na stronie www.amundi.ie

Depozytariusz: HSBC Continental Europe.

Przedstawiciel w Szwajcarii: CACEIS (Switzerland) SA, 35 Route de Signy, PO Box, 2259, CH-1260 Nyon.


Agent płatniczy w Szwajcarii: CACEIS Bank, Montrouge, oddział w Nyon/Szwajcaria, 35 Route de Signy, CH-1260 Nyon.

W Szwajcarii prospekt emisyjny, dokument zawierający kluczowe informacje, statut spółki oraz sprawozdania roczne i półroczne tego funduszu UCITS

można je otrzymać bezpłatnie u przedstawiciela w Szwajcarii.

Jakie są ryzyka i co mogę uzyskać w zamian?

WSKAŹNIK RYZYKA



Wskaźnik ryzyka zakłada, że produkt będzie przechowywany przez 5 lat.

Wskaźnik ryzyka podsumowujący jest wytyczną dotyczącą poziomu ryzyka tego produktu w porównaniu z innymi produktami. Pokazuje, jak prawdopodobne jest, że produkt straci pieniądze z powodu zmian na rynkach lub dlatego, że nie będziemy w stanie Ci zapłacić.

Skasyfikowaliśmy ten produkt jako 5 na 7, co jest klasą ryzyka średnio-wysokiego. Ocenia to potencjalne straty z przyszłych wyników na średnio-wysokim poziomie, a niekorzystne warunki rynkowe prawdopodobnie wpłyną na naszą zdolność do wypłacenia Ci pieniędzy.

Dodatkowe ryzyka: Ryzyko płynności rynku może zwiększać zmienność wyników produktów.

Produkt ten nie obejmuje żadnej ochrony przed przyszłymi wynikami rynkowymi, więc istnieje ryzyko utraty części lub całości swojej inwestycji.

Oprócz ryzyk uwzględnionych we wskaźniku ryzyka, inne ryzyka mogą mieć wpływ na wyniki Subfunduszu. Zapoznaj się z prospektem AMUNDI ETF ICAV.

SCENARIUSZE WYDAJNOŚCI

Przedstawione scenariusze niekorzystny, umiarkowany i korzystny to ilustracje wykorzystujące najgorsze, średnie i najlepsze wyniki Subfunduszu w ciągu ostatnich 10 lat. Rynki mogą się rozwijać zupełnie inaczej w przyszłości. Scenariusz stresu pokazuje, co możesz odzyskać w ekstremalnych okolicznościach rynkowych.

To, co otrzymasz od tego produktu, zależy od przyszłych wyników rynkowych. Rozwój rynku w przyszłości jest niepewny i nie może być dokładnie przewidziane.

Zalecany okres przechowywania: 5 lat		Inwestycja 10 000 EUR	
Scenariusze		Jeśli wyjdiesz po 1 rok 5 lat	
Minimum	Nie ma minimalnego gwarantowanego zwrotu. Możesz stracić część lub całość swojej inwestycji.		
Scenariusz stresu	Co możesz odzyskać po pokryciu kosztów Średni zwrot w każdym roku Co	850 euro -91,5%	790 euro -39,8%
Niekorzystny scenariusz	możesz odzyskać po pokryciu kosztów Średni zwrot w każdym roku	8430 euro -15,7%	11 190 euro 2,3%
Scenariusz umiarkowany	Co możesz odzyskać po pokryciu kosztów Średni zwrot w każdym roku	11 270 euro 12,7%	19 420 € 14,2%
Scenariusz korzystny	Co możesz odzyskać po pokryciu kosztów Średni zwrot w każdym roku	14 780 euro 47,8%	23 690 euro 18,8%

Przedstawione kwoty obejmują wszystkie koszty samego produktu, ale mogą lub nie obejmować wszystkich kosztów, które płacisz swojemu doradcy lub dystrybutorowi. Podane kwoty nie uwzględniają Twojej osobistej sytuacji podatkowej, która również może mieć wpływ na wysokość odzyskanego podatku.

Tego typu scenariusz miał miejsce w przypadku inwestycji wykorzystującej odpowiedni wskaźnik zastępczy.

Scenariusz korzystny: tego typu scenariusz wystąpił w przypadku inwestycji dokonanej w okresie od 31.10.2016 r. do 29.10.2021 r.

Scenariusz umiarkowany: ten typ scenariusza wystąpił w przypadku inwestycji w okresie od 29.09.2017 r. do 30.09.2022 r.

Scenariusz niekorzystny: tego typu scenariusz wystąpił w przypadku inwestycji w okresie od 31.12.2021 r. do 26.09.2024 r.

Co się stanie, jeśli Amundi Ireland Limited nie będzie w stanie wypłacić środków?

Oddzielny zbiór aktywów jest inwestowany i utrzymywany dla każdego Subfunduszu AMUNDI ETF ICAV. Aktywa i zobowiązania Subfunduszu są rozdzielone z funduszy innych subfunduszy, jak również z funduszy Spółki Zarządzającej, a między żadnym z nich nie istnieje żadna wzajemna odpowiedzialność. Subfundusz nie będzie ponosił odpowiedzialności w przypadku niewywiązania się Spółki Zarządzającej lub któregośkolwiek z wyznaczonych dostawców usług z zobowiązań lub niewykonania zobowiązań.

Jakie są koszty?

Osoba doradzająca lub sprzedająca Ci ten produkt może naliczyć Ci inne koszty. Jeśli tak, ta osoba udzieli Ci informacji o tych kosztach i jak wpływają na Twoją inwestycję.

KOSZTY W CZASIE

Tabele pokazują kwoty, które są pobierane z Twojej inwestycji w celu pokrycia różnych rodzajów kosztów. Kwoty te zależą od tego, ile inwestujesz, i jak długo trzymasz produkt. Kwoty pokazane tutaj są ilustracjami opartymi na przykładowej kwocie inwestycji i różnych możliwych inwestycjach okresy.

Założyliśmy:

- W pierwszym roku otrzymasz z powrotem zainwestowaną kwotę (0% rocznej stopy zwrotu). W przypadku pozostałych okresów posiadania przyjęliśmy produkt sprawdza się tak, jak pokazano w scenariuszu umiarkowanym.

- Inwestycja wynosi 10 000 EUR.

Scenariusze	Inwestycja 10 000 EUR	
	1 rok	Jeśli wyjdiesz po 5 lat*
Koszty całkowite	18 euro	175 euro
Roczny wpływ na koszty** *	0,2%	0,2%

Zalecany okres utrzymania.

** Ilustruje to, jak koszty zmniejszają Twój zwrot każdego roku w okresie utrzymywania. Na przykład pokazuje, że jeśli wyjdiesz w zalecany okres utrzymywania, Twój średni zwrot roczny wynosi prognozowano, że wyniesie 14,40% przed kosztami i 14,20% po kosztach.

Nie pobieramy opłaty za wstęp

Jeśli inwestujesz w ten produkt w ramach umowy ubezpieczeniowej, przedstawione koszty nie obejmują dodatkowych kosztów, które potencjalnie możesz ponieść.

SKŁAD KOSZTÓW

	Jednorazowe koszty przy wejściu lub wyjściu	Jeśli wyjdiesz po 1 rok
Koszty wstępu*	Za ten produkt nie pobieramy opłaty wpisowej.	Do 0 EUR
Koszty wyjścia*	Nie pobieramy opłaty za wyjście z tego produktu, ale osoba sprzedająca Ci produkt może zrobić to.	0,00 EUR
Koszty bieżące ponoszone każdego roku		
Opłaty za zarządzanie i inne opłaty administracyjne lub koszty operacyjne	0,18% wartości Twojej inwestycji rocznie. Ten procent jest oparty na rzeczywistych kosztach w ciągu ostatniego roku.	18,00 EUR
Koszty transakcyjne	Nie pobieramy opłaty transakcyjnej za ten produkt	0,00 EUR
Koszty przypadkowe ponoszone w określonych warunkach		
Opłaty za wyniki	Za ten produkt nie jest naliczana żadna opłata prowizyjna.	0,00 EUR

* Rynek wtórny: ponieważ Subfundusz jest ETF-em, inwestorzy, którzy nie są Autoryzowanymi Uczestnikami, będą mogli kupować lub sprzedawać akcje wyłącznie na rynku wtórnym. W związku z tym inwestorzy będą płacić opłaty maklerskie i/lub koszty transakcyjne w związku z transakcjami na giełdzie papierów wartościowych. Te opłaty maklerskie i/lub koszty transakcyjne nie są pobierane ani płatne ani do Subfunduszu, ani do Spółki Zarządzającej, lecz do pośrednika inwestora. Ponadto inwestorzy mogą również ponosić koszty spreadów „bid-ask”, oznaczających różnicę między ceną, po których można kupować i sprzedawać akcje.

Rynek pierwotny: Upoważnieni uczestnicy dokonujący transakcji bezpośrednio z Funduszem pokryją związane z tym koszty transakcji na rynku pierwotnym.

Jak długo powinienem posiadać pożyczkę i czy mogę wypłacić pieniądze wcześniej?

Zalecany okres utrzymywania: 5 lat, ustalony na podstawie naszej oceny charakterystyki ryzyka i zysku oraz kosztów Subfunduszu.

Ten produkt jest przeznaczony do średnioterminowej inwestycji; powinieneś być przygotowany na pozostanie w inwestycji przez co najmniej 5 lat. Możesz odzyskać swoją inwestycję w dowolnym momencie lub utrzymaj inwestycję na dłużej.

Harmonogram zamówień: Szczegóły częstotliwości transakcji można znaleźć w sekcji „Czym jest ten produkt?”. Aby uzyskać szczegółowe informacje na temat wszelkich kosztów, zapoznaj się z sekcją „Jakie są koszty?” opłaty wyjściowe.

Jak mogę złożyć skargę?

Jeśli masz jakiegokolwiek skargi, możesz:

- Zadzwoń na naszą infolinię dotyczącą skarg pod numer 01-4802000
- Mail Amundi Ireland Limited w One George's Quay Plaza, George's Quay, Dublin, Irlandia
- Wyślij e-mail na adres ALLComplaints@amundi.com

W przypadku reklamacji należy wyraźnie podać swoje dane kontaktowe (imię i nazwisko, adres, numer telefonu lub adres e-mail) oraz podać krótkie wyjaśnienie Twojej skargi. Więcej informacji znajdziesz na naszej stronie internetowej www.amundi.ie.

Jeśli chcesz złożyć skargę na osobę, która doradziła Ci w sprawie tego produktu lub go sprzedała, otrzymasz od niej wskazówki, gdzie możesz złożyć skargę.

Inne istotne informacje

Prospekt, dokumenty konstytucyjne, kluczowe dokumenty inwestorskie, raporty finansowe i dalsze dokumenty informacyjne dotyczące Subfunduszu, w tym różne opublikowane polityki Subfunduszu, można znaleźć na naszej stronie internetowej www.amundi.ie. Można również poprosić o kopię takich dokumentów na stronie internetowej siedziba Spółki Zarządzającej.

Wyniki w przeszłości: Brak wystarczających danych, które mogłyby stanowić miarodajne wskazówki dotyczące wyników w przeszłości dla inwestorów detalicznych.

Scenariusze wydajności: Poprzednie scenariusze wydajności, aktualizowane co miesiąc, można sprawdzić na stronie www.amundi.ie.

Produkt

AMUNDI MSCI USA SRI CLIMATE NET ZERO AMBITION PAB UCITS ETF

Acc

Ein Teilfonds von AMUNDI ETF ICAV

IE000R85HL30 - Währung: EUR
Dieser Teilfonds ist in Irland zugelassen.

Verwaltungsgesellschaft: Amundi Ireland Limited (nachfolgend: „wir“), Mitglied der Amundi-Unternehmensgruppe, in Irland zugelassen und reguliert von der Zentralbank von Irland.

Die CBI ist für die Beaufsichtigung von Amundi Ireland Limited in Bezug auf dieses Basisinformationsblatt verantwortlich.

Weitere Informationen finden Sie unter www.amundi.ie oder

Rufen Sie 01-4802000 an.

Dieses Dokument wurde veröffentlicht am 01.10.2024.

Was ist dieses Produkt?

Typ: Anteile eines Teilfonds von AMUNDI ETF ICAV, einem Organismus für gemeinsame Anlagen in Wertpapieren (OGAW), der als ICAV gegründet wurde.

Laufzeit: Die Laufzeit des Teilfonds ist unbegrenzt. Die Verwaltungsgesellschaft kann den Fonds durch Liquidation oder Fusion mit einem anderen Fonds beenden, gemäß den gesetzlichen Bestimmungen.

Ziele: Der Teilfonds wird passiv verwaltet. Ziel des Teilfonds ist die Nachbildung der Performance des MSCI USA SRI Filtered PAB Index (der „Index“). Der Teilfonds strebt einen Tracking Error des Teilfonds und seines Index an, der normalerweise 1 % nicht übersteigt.

Der Index ist ein Aktienindex, der auf dem MSCI USA Index basiert, der die Large- und Mid-Cap-Aktien des US-Marktes repräsentiert (der „Hauptindex“). Der Index bietet Zugang zu Unternehmen mit hervorragenden Umwelt-, Sozial- und Governance-Ratings („ESG“) und schließt Unternehmen aus, deren Produkte negative soziale oder ökologische Auswirkungen haben. Darüber hinaus zielt der Index darauf ab, die Performance einer Strategie abzubilden, die Wertpapiere basierend auf den Chancen und Risiken im Zusammenhang mit dem Klimawandel, um die Mindestanforderungen der EU-Paris-konformen Benchmark („EU PAB“) zu erfüllen.

Bei dem Index handelt es sich um einen Netto-Gesamtrenditeindex, d. h., die von den Indexbestandteilen gezahlten Dividenden nach Abzug der Steuern sind in der Indexrendite enthalten.

Weitere Informationen zur Zusammensetzung des Index und seinen Betriebsregeln finden Sie im Prospekt und auf msci.com

Der Indexwert ist über Bloomberg (MXUSSXNU) verfügbar.

Das Engagement im Index wird durch eine direkte Replikation erreicht, hauptsächlich durch Direktinvestitionen in übertragbare Wertpapiere und/oder andere zulässige Vermögenswerte, die die Indexbestandteile in einem Verhältnis repräsentieren, das ihrem Anteil im Index sehr nahe kommt. Der Anlageverwalter wird in der Lage sein Derivate zur Bewältigung von Zu- und Abflüssen einzusetzen, die sich auf den Index oder seine Bestandteile beziehen, und zwar für Anlage- und/oder effiziente Portfolioverwaltungszwecke. Um zusätzliche Erträge zur Deckung seiner Kosten zu generieren, kann der Teilfonds auch Wertpapierleihgeschäfte tätigen.

Zielgruppe: Dieses Produkt richtet sich an Anleger mit Grundkenntnissen und keiner oder nur begrenzter Erfahrung mit der Anlage in Fonds, die den Wert ihrer Anlage über die empfohlene Haltedauer steigern und dabei Verluste bis zur Höhe des Anlagebetrags verkraften können.

Rücknahme und Handel: Die Anteile des Teilfonds sind an einer oder mehreren Börsen notiert und werden dort gehandelt. Normalerweise können Sie handeln mit Aktien während der Handelszeiten der Börsen. Nur autorisierte Teilnehmer (z. B. ausgewählte Finanzinstitute) dürfen Aktien direkt mit dem Teilfonds handeln am Primärmarkt gehandelt. Weitere Einzelheiten finden Sie im Prospekt des AMUNDI ETF ICAV.

Ausschüttungspolitik: Da es sich um eine nicht ausschüttende Anteilsklasse handelt, werden die Anlageerträge reinvestiert. Der Thesaurierungsanteil behält automatisch alle zurechenbaren Erträge ein und reinvestiert sie innerhalb des Teilfonds, wodurch der Wert des Preises der Thesaurierungsanteile steigt.

Weitere Informationen: Weitere Informationen über den Teilfonds, einschließlich des Prospekts und der Finanzberichte, erhalten Sie unter Gebühr auf Anfrage bei: Amundi Ireland Limited, AMUNDI IRELAND LIMITED, One George's Quay Plaza, George's Quay, Dublin 2, Irland. Der Nettoinventarwert des Teilfonds ist verfügbar unter www.amundi.ie

Verwahrstelle: HSBC Continental Europe.

Vertreter in der Schweiz: CACEIS (Switzerland) SA, 35 Route de Signy, Postfach, 2259, CH-1260 Nyon.

Zahlstelle in der Schweiz: CACEIS Bank, Montrouge, Nyon Branch/Schweiz, 35 Route de Signy, CH-1260 Nyon.

In der Schweiz sind der Prospekt, das Basisinformationsblatt, die Satzung sowie die Jahres- und Halbjahresberichte dieses OGAW kann kostenlos bei der Vertretung in der Schweiz bezogen werden.

Welche Risiken bestehen und was könnte ich dafür bekommen?

RISIKOINDIKATOR



Der Gesamtrisikoindikator gibt Aufschluss über das Risiko dieses Produkts im Vergleich zu anderen Produkten. Er zeigt, wie wahrscheinlich es ist, dass das Produkt aufgrund von Marktschwankungen oder einer Zahlungsunfähigkeit Verluste erleidet.

Wir haben dieses Produkt mit 5 von 7 Punkten bewertet, was einer mittleren bis hohen Risikoklasse entspricht. Dies bewertet die potenziellen Verluste aus zukünftigen Wertentwicklungen als mittelhoch Niveau und schlechte Marktbedingungen werden wahrscheinlich unsere Fähigkeit beeinträchtigen, Sie zu bezahlen.

Zusätzliche Risiken: Das Marktliquiditätsrisiko könnte die Schwankungen der Produktleistung verstärken.

Dieses Produkt bietet keinen Schutz vor zukünftigen Marktentwicklungen, sodass Sie einen Teil oder Ihre gesamte Investition verlieren könnten.

Neben den im Risikoindikator enthaltenen Risiken können weitere Risiken die Performance des Teilfonds beeinträchtigen. Weitere Informationen finden Sie im Prospekt des AMUNDI ETF ICAV.

LEISTUNGSSZENARIOEN

Die dargestellten ungünstigen, moderaten und günstigen Szenarien dienen als Illustrationen anhand der schlechtesten, durchschnittlichen und besten Performance des Teilfonds über den Die Märkte könnten sich in Zukunft ganz anders entwickeln. Das Stressszenario zeigt, welche Renditen Sie unter extremen Marktbedingungen erzielen könnten.

Was Sie von diesem Produkt erhalten, hängt von der zukünftigen Marktentwicklung ab. Die zukünftige Marktentwicklung ist unsicher und kann nicht genau vorhergesagt.

Empfohlene Haltedauer: 5 Jahre		Investition 10.000 EUR	
Szenarien		Wenn Sie nach	
		1 Jahr	5 Jahre
Minimum	Es gibt keine garantierte Mindestrendite. Sie könnten einen Teil oder Ihre gesamte Investition verlieren.		
Stressszenario	Was Sie nach Abzug der Kosten zurückbekommen könnten Durchschnittliche Rendite	850 € -91,5 %	790 € -39,8 %
Ungünstiges Szenario	pro Jahr Was Sie nach Abzug der Kosten zurückbekommen könnten Durchschnittliche Rendite pro Jahr	8.430 € -15,7 %	11.190 € 2,3 %
Moderates Szenario	Was Sie nach Abzug der Kosten zurückbekommen könnten Durchschnittliche Rendite pro Jahr	11.270 € 12,7 %	19.420 € 14,2 %
Günstiges Szenario	Was Sie nach Abzug der Kosten zurückbekommen könnten Durchschnittliche Rendite pro Jahr	14.780 € 47,8 %	23.690 € 18,8 %

Die angegebenen Zahlen beinhalten alle Kosten des Produkts selbst, können aber auch alle Kosten enthalten, die Sie an Ihren Berater oder Vertriebspartner zahlen. Die Die Zahlen berücksichtigen nicht Ihre persönliche Steuersituation, die sich auch auf die Höhe Ihrer Rückerstattung auswirken kann.

Ein solches Szenario trat bei einer Investition unter Verwendung eines geeigneten Proxys auf.

Günstiges Szenario: Ein solches Szenario trat bei einer Investition zwischen dem 31.10.2016 und dem 29.10.2021 ein.

Moderates Szenario: Dieses Szenario trat bei einer Investition zwischen dem 29.09.2017 und dem 30.09.2022 ein.

Ungünstiges Szenario: Ein solches Szenario ist bei einer Investition zwischen dem 31.12.2021 und dem 26.09.2024 eingetreten.

Was passiert, wenn Amundi Ireland Limited nicht in der Lage ist, die Auszahlung vorzunehmen?

Für jeden Teilfonds des AMUNDI ETF ICAV wird ein separater Vermögenspool angelegt und verwaltet. Die Vermögenswerte und Verbindlichkeiten des Teilfonds sind getrennt von denen anderer Teilfonds sowie von denen der Verwaltungsgesellschaft, und es besteht keine gegenseitige Haftung zwischen ihnen. Der Teilfonds wäre nicht haftbar, wenn die Verwaltungsgesellschaft oder ein beauftragter Dienstleister ausfallen oder in Verzug geraten würde.

Wie hoch sind die Kosten?

Die Person, die Sie zu diesem Produkt berät oder es Ihnen verkauft, kann Ihnen weitere Kosten in Rechnung stellen. In diesem Fall wird diese Person Sie über diese Kosten informieren und wie sie sich auf Ihre Investition auswirken.

KOSTEN IM ZEITVERLAUF

Die Tabellen zeigen die Beträge, die von Ihrer Investition abgezogen werden, um verschiedene Arten von Kosten zu decken. Diese Beträge hängen davon ab, wie viel Sie investieren, und wie lange Sie das Produkt halten. Die hier gezeigten Beträge sind Illustrationen, die auf einem Beispielinvestitionsbetrag und verschiedenen möglichen Investitionsmöglichkeiten basieren Perioden.

Wir haben angenommen:

- Im ersten Jahr erhalten Sie den investierten Betrag zurück (0 % jährliche Rendite). Für die übrigen Haltedauern gehen wir davon aus, dass das Produkt verhält sich wie im moderaten Szenario gezeigt.
- 10.000 Euro werden investiert.

Investition 10.000 EUR		
Szenarien	Wenn Sie nach	
	1 Jahr	5 Jahre*
Gesamtkosten	18 €	175 €
Jährliche	0,2 %	0,2 %

Kostenauswirkungen * Empfohlene Haltedauer.**

** Dies veranschaulicht, wie die Kosten Ihre Rendite jedes Jahr über die Haltedauer reduzieren. Beispielsweise zeigt es, dass Ihre durchschnittliche Rendite pro Jahr bei einem Ausstieg nach der empfohlenen Haltedauer beträgt. Die Prognose liegt bei 14,40 % vor Kosten und 14,20 % nach Kosten.

Wir erheben keine Eintrittsgebühr

Wenn Sie im Rahmen eines Versicherungsvertrages in dieses Produkt investiert sind, sind in den angezeigten Kosten keine zusätzlichen Kosten enthalten, die möglicherweise von Ihnen zu tragen sind.

KOSTENZUSAMMENSETZUNG

Einmalige Kosten bei Ein- oder Ausstieg		Wenn Sie nach 1 beenden Jahr
Eintrittskosten*	Für dieses Produkt erheben wir keine Eintrittsgebühr.	Bis zu 0 EUR
Ausstiegskosten*	Wir erheben für dieses Produkt keine Ausstiegsgebühr, aber die Person, die Ihnen das Produkt verkauft, kann das.	0,00 EUR
Laufende Kosten pro Jahr		
Verwaltungsgebühren und andere Verwaltungs- oder Betriebskosten	0,18% des Wertes Ihrer Investition pro Jahr. Dieser Prozentsatz basiert auf tatsächlichen Kosten im letzten Jahr.	18,00 EUR
Transaktionskosten	Für dieses Produkt erheben wir keine Transaktionsgebühr	0,00 EUR
Nebenkosten, die unter bestimmten Bedingungen übernommen werden		
Performancegebühren	Für dieses Produkt fällt keine Performancegebühr an.	0,00 EUR

* Sekundärmarkt: Da es sich bei dem Teilfonds um einen ETF handelt, können Anleger, die keine autorisierten Teilnehmer sind, grundsätzlich nur Anteile auf dem Sekundärmarkt kaufen oder verkaufen. Dementsprechend zahlen Anleger im Zusammenhang mit ihren Geschäften an der/den Börse(n) Maklergebühren und/oder Transaktionskosten. Diese Maklergebühren und/oder Transaktionskosten werden nicht von der Verwaltungsgesellschaft, sondern an den Intermediär des Anlegers. Darüber hinaus können die Anleger auch die Kosten der Geld-Brief-Spannen tragen; das heißt, die Differenz zwischen den Preisen, zu denen Aktien gekauft und verkauft werden können.

Primärmarkt: Autorisierte Teilnehmer, die direkt mit dem Fonds Geschäfte tätigen, zahlen die entsprechenden Transaktionskosten auf dem Primärmarkt.

Wie lange sollte ich es halten und kann ich vorzeitig Geld entnehmen?

Empfohlene Haltedauer: 5 Jahre basierend auf unserer Einschätzung der Risiko- und Ertragsmerkmale sowie der Kosten des Teilfonds.

Dieses Produkt ist für mittelfristige Investitionen konzipiert; Sie sollten bereit sein, mindestens 5 Jahre investiert zu bleiben. Sie können Ihre Investition zurückgeben bei jeder Zeit oder halten Sie die Anlage länger.

Orderplan: Details zur Handelshäufigkeit finden Sie unter „Was ist dieses Produkt?“. Weitere Informationen zu den Kosten finden Sie im Abschnitt „Was sind die Kosten?“.

Ausstiegsgebühren.

Wie kann ich eine Beschwerde einreichen?

Bei Beschwerden können Sie:

- Rufen Sie unsere Beschwerdehotline unter 01-4802000 an
- Mailen Sie Amundi Ireland Limited an One George's Quay Plaza, George's Quay, Dublin, Irland
- E-Mail an AILComplaints@amundi.com

Im Falle einer Beschwerde müssen Sie Ihre Kontaktdaten (Name, Adresse, Telefonnummer oder E-Mail-Adresse) deutlich angeben und eine kurze Erklärung abgeben Ihrer Beschwerde. Weitere Informationen finden Sie auf unserer Website www.amundi.ie.

Wenn Sie eine Beschwerde über die Person haben, die Sie zu diesem Produkt beraten oder es Ihnen verkauft hat, wird diese Ihnen sagen, wo Sie sich beschweren können.

Weitere relevante Informationen

Den Prospekt, die Satzung, die wesentlichen Anlegerinformationen, die Finanzberichte und weitere Informationsdokumente zum Teilfonds, einschließlich der veröffentlichten Richtlinien des Teilfonds, finden Sie auf unserer Website www.amundi.ie. Sie können diese Dokumente auch bei der eingetragenen Sitz der Verwaltungsgesellschaft.

Wertentwicklung in der Vergangenheit: Es liegen nicht genügend Daten vor, um Privatanlegern einen nützlichen Hinweis auf die Wertentwicklung in der Vergangenheit zu geben.

Performance-Szenarien: Sie können die vorherigen Performance-Szenarien, die jeden Monat aktualisiert werden, auf www.amundi.ie einsehen.

Produit

AMUNDI MSCI USA SRI CLIMATE NET ZERO AMBITION PAB UCITS ETF

Acc

Un compartiment d'AMUNDI ETF ICAV

IE000R85HL30 - Devise : EUR

Ce fonds est autorisé en Irlande.

Société de gestion : Amundi Ireland Limited (ci-après : « nous »), membre du groupe Amundi, est autorisée en Irlande et réglementée

par la Banque centrale d'Irlande.

La CBI est chargée de superviser Amundi Ireland Limited en relation avec ce document d'informations clés.

Pour plus d'informations, veuillez consulter www.amundi.ie ou

appelez le 01-4802000.

Ce document a été publié sur 01/10/2024.

Quel est ce produit ?

Type : Actions d'un compartiment d'AMUNDI ETF ICAV, un organisme de placement collectif en valeurs mobilières (OPCVM), constitué en tant qu'ICAV.

Durée : La durée du compartiment est illimitée. La société de gestion peut dissoudre le fonds par liquidation ou fusion avec un autre fonds conformément aux exigences légales.

Objectifs : Le compartiment est géré passivement. Il a pour objectif de répliquer la performance de l'indice MSCI USA SRI Filtered PAB (l'indice

« Indice »). Le Compartiment vise à atteindre un niveau d'erreur de suivi du Compartiment et de son Indice qui ne dépassera normalement pas 1 %.

L'indice est un indice boursier basé sur l'indice MSCI USA représentatif des actions à grande et moyenne capitalisation du marché américain (l'« indice parent »).

L'indice offre une exposition aux entreprises ayant des notations environnementales, sociales et de gouvernance (« ESG ») exceptionnelles et exclut les produits

avoir des impacts sociaux ou environnementaux négatifs. De plus, l'indice vise à représenter la performance d'une stratégie qui répondra les titres en fonction

sur les opportunités et les risques associés à la transition climatique pour atteindre le minimum réglementaire de référence aligné sur l'accord de Paris de l'UE (« EU PAB »)

exigences.

L'indice est un indice de rendement total net, ce qui signifie que les dividendes nets d'impôt payés par les constituants de l'indice sont inclus dans le rendement de l'indice.

De plus amples informations sur la composition de l'indice et ses règles de fonctionnement sont disponibles dans le prospectus et sur msci.com

La valeur de l'indice est disponible via Bloomberg (MXUSSXNU).

L'exposition à l'indice sera obtenue par le biais d'une réplique directe, principalement en effectuant des investissements directs dans des valeurs mobilières et/ou d'autres instruments du marché monétaire.

actifs éligibles représentant les composants de l'indice dans une proportion extrêmement proche de leur part dans l'indice. Le gestionnaire de placements sera en mesure

utiliser des produits dérivés pour gérer les flux entrants et sortants, liés à l'Indice ou à ses composantes, à des fins d'investissement et/ou de gestion efficace de portefeuille. Afin de générer des revenus

complémentaires pour compenser ses coûts, le Compartiment peut également recourir à des opérations de prêt de titres.

Investisseur de détail visé : Ce produit est destiné aux investisseurs disposant de connaissances de base et d'une expérience limitée ou inexistante en matière d'investissement dans des fonds cherchant à

augmenter la valeur de leur investissement sur la période de détention recommandée avec la capacité de supporter des pertes jusqu'à concurrence du montant investi.

Rachat et négociation : Les actions du Compartiment sont cotées et négociées sur une ou plusieurs bourses. En temps normal, vous pouvez négocier

actions pendant les heures de négociation des bourses. Seuls les participants autorisés (par exemple, certaines institutions financières) peuvent négocier des actions directement avec

le Compartiment sur le marché primaire. De plus amples informations sont disponibles dans le prospectus d'AMUNDI ETF ICAV.

Politique de distribution : Comme il s'agit d'une classe d'actions non distributive, les revenus d'investissement sont réinvestis. L'action d'accumulation conserve et réinvestit automatiquement tous les revenus

attribuables au sein du compartiment, accumulant ainsi de la valeur dans le prix des actions d'accumulation.

Informations complémentaires : Vous pouvez obtenir de plus amples informations sur le compartiment, y compris le prospectus et les rapports financiers, qui sont disponibles gratuitement à l'adresse

frais sur demande auprès de : Amundi Ireland Limited à AMUNDI IRELAND LIMITED, One George's Quay Plaza, George's Quay, Dublin 2, Irlande.

La valeur nette d'inventaire du compartiment est disponible sur www.amundi.ie

Dépositaire : HSBC Continental Europe.

Représentant en Suisse : CACEIS (Suisse) SA, 35 Route de Signy, Case postale 2259, CH-1260 Nyon .


Agent payeur en Suisse : CACEIS Banque, Montrouge, Succursale de Nyon/Suisse, 35 Route de Signy, CH-1260 Nyon.

En Suisse, le prospectus, le document d'information clé, les statuts ainsi que les rapports annuels et semestriels de cet OPCVM

peuvent être obtenus gratuitement auprès du représentant en Suisse.

Quels sont les risques et que puis-je obtenir en retour ?

INDICATEUR DE RISQUE



L'indicateur de risque suppose que vous conservez le produit pendant 5 ans.

L'indicateur de risque synthétique est un indicateur du niveau de risque de ce produit par rapport à d'autres. Il indique la probabilité que le produit subisse une perte en raison des fluctuations des marchés ou de notre impossibilité de vous payer.

Nous avons classé ce produit à 5 sur 7, ce qui correspond à une classe de risque moyen-élevé. Cela indique que les pertes potentielles liées aux performances futures sont moyennement élevées. niveau et les mauvaises conditions du marché auront probablement un impact sur notre capacité à vous payer.

Risques supplémentaires : Le risque de liquidité du marché pourrait amplifier la variation des performances des produits.

Ce produit n'inclut aucune protection contre les performances futures du marché, vous pourriez donc perdre une partie ou la totalité de votre investissement.

Outre les risques inclus dans l'indicateur de risque, d'autres risques peuvent affecter la performance du Compartiment. Veuillez consulter le prospectus d'AMUNDI ETF ICAV.

SCÉNARIOS DE PERFORMANCE

Les scénarios défavorables, modérés et favorables présentés sont des illustrations utilisant la pire, la moyenne et la meilleure performance du compartiment au cours de la période. Ces dix dernières années, les marchés pourraient évoluer très différemment à l'avenir. Le scénario de stress illustre le rendement potentiel dans des conditions de marché extrêmes.

Les bénéfices que vous obtiendrez de ce produit dépendent des performances futures du marché. L'évolution future du marché est incertaine et ne peut être garantie. prédict avec précision.

Durée de conservation recommandée : 5 ans		Investissement de 10 000 EUR	
Scénarios		Si vous sortez après 1 an 5 ans	
Minimum	Il n'y a pas de rendement minimum garanti. Vous pourriez perdre tout ou partie de votre investissement.		
Scénario de stress	Ce que vous pourriez obtenir après les coûts	850 €	790 €
	Rendement moyen chaque	-91,5%	-39,8%
Scénario défavorable	année Ce que vous pourriez obtenir après les	8 430 €	11 190 €
	coûts Rendement moyen chaque année	-15,7%	2,3%
Scénario modéré	Ce que vous pourriez obtenir en retour après les frais	11 270 €	19 420 €
	Rendement moyen chaque année	12,7%	14,2%
Scénario favorable	Ce que vous pourriez obtenir en retour après les frais	14 780 €	23 690 €
	Rendement moyen chaque année	47,8%	18,8%

Les chiffres indiqués incluent tous les coûts du produit lui-même, mais peuvent ou non inclure tous les frais que vous payez à votre conseiller ou distributeur. les chiffres ne tiennent pas compte de votre situation fiscale personnelle, qui peut également affecter le montant que vous récupérez.

Ce type de scénario s'est produit pour un investissement utilisant un proxy approprié.

Scénario favorable : ce type de scénario s'est produit pour un investissement entre le 31/10/2016 et le 29/10/2021.

Scénario modéré : ce type de scénario s'est produit pour un investissement entre le 29/09/2017 et le 30/09/2022

Scénario défavorable : ce type de scénario s'est produit pour un investissement entre le 31/12/2021 et le 26/09/2024.

Que se passe-t-il si Amundi Ireland Limited n'est pas en mesure de payer ?

Un pool d'actifs distinct est investi et géré pour chaque compartiment d'AMUNDI ETF ICAV. Les actifs et les passifs du compartiment sont séparés. de celles des autres compartiments ainsi que de celles de la Société de gestion, et il n'existe aucune responsabilité croisée entre eux. Le Compartiment ne serait pas responsable si la Société de gestion ou tout prestataire de services délégué venait à faire défaut.

Quels sont les coûts ?

La personne qui vous conseille ou vous vend ce produit peut vous facturer d'autres frais. Si tel est le cas, elle vous fournira des informations sur ces frais et comment ils affectent votre investissement.

COÛTS AU FIL DU TEMPS

Les tableaux indiquent les montants prélevés sur votre investissement pour couvrir différents types de frais. Ces montants dépendent du montant investi. la durée de conservation du produit. Les montants indiqués ici sont des illustrations basées sur un exemple de montant d'investissement et différentes possibilités d'investissement. périodes.

Nous avons supposé :

- La première année, vous récupérez le montant investi (rendement annuel de 0 %). Pour les autres périodes de détention, nous avons utilisé le produit.

fonctionne comme indiqué dans le scénario modéré.

- 10 000 EUR sont investis.

Investissement de 10 000 EUR		
Scénarios	Si vous sortez après	
	1 an	5 ans*
Coûts totaux	18 €	175 €
Impact annuel sur les coûts**	0,2%	0,2%

* Période de détention recommandée.

** Ceci illustre comment les coûts réduisent votre rendement chaque année sur la période de détention. Par exemple, cela montre que si vous sortez à la période de détention recommandée, votre rendement annuel moyen est de projeté à 14,40 % avant coûts et 14,20 % après coûts.

Nous ne facturons pas de frais d'entrée

Si vous avez investi dans ce produit dans le cadre d'un contrat d'assurance, les coûts indiqués n'incluent pas les frais supplémentaires que vous pourriez potentiellement supporter.

COMPOSITION DES FRAIS

Frais ponctuels à l'entrée ou à la sortie		Si vous sortez après 1 année
Frais d'entrée*	Nous ne facturons pas de frais d'entrée pour ce produit.	Jusqu'à 0 EUR
Frais de sortie*	Nous ne facturons pas de frais de sortie pour ce produit, mais la personne qui vous vend le produit peut fais-le.	0,00 EUR
Coûts récurrents pris en charge chaque année		
Frais de gestion et autres frais administratifs ou coûts d'exploitation	0,18 % de la valeur de votre investissement par an. Ce pourcentage est basé sur les données réelles. coûts au cours de la dernière année.	18,00 EUR
Coûts de transaction	Nous ne facturons pas de frais de transaction pour ce produit	0,00 EUR
Frais accessoires pris en charge dans des conditions particulières		
Frais de performance	Il n'y a pas de frais de performance pour ce produit.	0,00 EUR

* Marché secondaire : le Compartiment étant un ETF, les investisseurs non participants autorisés ne pourront généralement acheter ou vendre des actions que sur le marché secondaire. Par conséquent, Les investisseurs paieront des frais de courtage et/ou des coûts de transaction liés à leurs transactions en bourse. Ces frais de courtage et/ou coûts de transaction ne sont ni facturés ni payables par ni au Compartiment ni à la Société de gestion, mais à l'intermédiaire de l'investisseur. De plus, les investisseurs peuvent également supporter les coûts liés aux écarts acheteur-vendeur, c'est-à-dire la différence entre les prix auxquels les actions peuvent être achetées et vendues.

Marché primaire : les participants autorisés traitant directement avec le Fonds paieront les frais de transaction liés au marché primaire.

Combien de temps dois-je le conserver et puis-je retirer de l'argent plus tôt ?

Période de détention recommandée : 5 ans basée sur notre évaluation des caractéristiques de risque et de rendement et des coûts du compartiment.

Ce produit est conçu pour un investissement à moyen terme ; vous devez être prêt à conserver votre investissement pendant au moins 5 ans. Vous pouvez récupérer votre investissement à tout moment, ou conserver l'investissement plus longtemps.

Calendrier des commandes : La fréquence des commandes est détaillée dans la section « Quel est ce produit ? ». Veuillez consulter la section « Quels sont les coûts ? » pour plus de détails. frais de sortie.

Comment puis-je me plaindre ?

Si vous avez des réclamations, vous pouvez :

- Appelez notre hotline de réclamations au 01-4802000
- Adresse postale : Amundi Ireland Limited, One George's Quay Plaza, George's Quay, Dublin, Irlande
- Envoyez un e-mail à ALLComplaints@amundi.com

En cas de réclamation, vous devez indiquer clairement vos coordonnées (nom, adresse, numéro de téléphone ou adresse e-mail) et fournir une brève explication de votre réclamation. Plus d'informations sont disponibles sur notre site web www.amundi.ie.

Si vous avez une réclamation à formuler à l'encontre de la personne qui vous a conseillé ce produit ou qui vous l'a vendu, elle vous indiquera où déposer votre réclamation.

Autres informations pertinentes

Vous trouverez le prospectus, les documents constitutifs, les documents clés pour l'investisseur, les rapports financiers et d'autres documents d'information relatifs au Compartiment, y compris les différentes politiques publiées du Compartiment, sur notre site web www.amundi.ie. Vous pouvez également demander une copie de ces documents à l'adresse suivante : siège social de la Société de Gestion.

Performances passées : Les données sont insuffisantes pour fournir une indication utile des performances passées aux investisseurs particuliers.

Scénarios de performance : Vous pouvez consulter les scénarios de performance précédents mis à jour chaque mois sur www.amundi.ie.

Producto

AMUNDI MSCI USA SRI CLIMATE NET ZERO AMBITION PAB UCITS ETF

Acc

Un subfondo de AMUNDI ETF ICAV

IE000R85HL30 - Moneda: EUR

Este es un subfondo autorizado en Irlanda.

Sociedad gestora: Amundi Ireland Limited (en adelante "nosotros"), miembro del Grupo de empresas Amundi, está autorizada en Irlanda y regulada

por el Banco Central de Irlanda.

El CBI es responsable de supervisar a Amundi Ireland Limited en relación con este Documento de Información Clave.

Para obtener más información, consulte www.amundi.ie o

llamar al 01-4802000.

Este documento fue publicado en 01/10/2024.

¿Qué es este producto?

Tipo: Acciones de un Subfondo de AMUNDI ETF ICAV, un Organismo de Inversión Colectiva en Valores Mobiliarios (OICVM), constituido como ICAV.

Plazo: El plazo del Subfondo es ilimitado. La Sociedad Gestora podrá liquidarlo o fusionarlo con otro fondo.

de acuerdo con los requisitos legales.

Objetivos: El Subfondo se gestiona de forma pasiva. El objetivo del Subfondo es replicar la rentabilidad del índice MSCI USA SRI Filtered PAB (el

El Subfondo busca lograr un error de seguimiento (tracking error) del Subfondo y su Índice que, normalmente, no supere el 1%.

El Índice es un índice de renta variable basado en el índice MSCI USA, representativo de las acciones de alta y mediana capitalización del mercado estadounidense (el «Índice Principal»).

El índice brinda exposición a empresas con excelentes calificaciones ambientales, sociales y de gobernanza ("ESG") y excluye a las empresas cuyos productos

tener impactos sociales o ambientales negativos. Además, el índice busca representar el rendimiento de una estrategia que repondera los valores en función de...

sobre las oportunidades y los riesgos asociados con la transición climática para cumplir con el mínimo de la regulación de referencia de la UE alineada con el Acuerdo de París ("EU PAB")

requisitos.

El índice es un índice de rendimiento total neto, lo que significa que los dividendos netos de impuestos pagados por los componentes del índice están incluidos en el rendimiento del índice.

Más información sobre la composición del Índice y sus reglas de funcionamiento está disponible en el prospecto y en msci.com.

El valor del índice está disponible a través de Bloomberg (MXUSSXNU).

La exposición al Índice se logrará a través de una Replicación Directa, principalmente mediante la realización de inversiones directas en valores mobiliarios y/u otros

Activos elegibles que representan a los componentes del Índice en una proporción muy cercana a su proporción en el Índice. El Gestor de Inversiones podrá

Utilizar derivados para gestionar las entradas y salidas de capital, relacionados con el Índice o sus componentes, con fines de inversión o para una gestión eficiente de la cartera. Para generar ingresos

adicionales que compensen sus costes, el Subfondo también podrá realizar operaciones de préstamo de valores.

Inversor minorista previsto: Este producto está destinado a inversores con conocimientos básicos y poca o ninguna experiencia en inversión en fondos que buscan

aumentar el valor de su inversión durante el período de tenencia recomendado con la capacidad de soportar pérdidas hasta el monto invertido.

Reembolso y negociación: Las acciones del Subfondo cotizan y se negocian en una o más bolsas de valores. En circunstancias normales, podrá operar en

acciones durante el horario de negociación de las bolsas de valores. Solo los participantes autorizados (por ejemplo, instituciones financieras seleccionadas) pueden negociar acciones directamente con

El Subfondo en el mercado primario. Para más información, consulte el folleto de AMUNDI ETF ICAV.

Política de distribución: Al ser una clase de acciones sin distribución, los ingresos de las inversiones se reinvierten. La acción de acumulación retiene y reinvierte automáticamente todos los ingresos

atribuibles dentro del Subfondo, acumulando así valor en el precio de las acciones de acumulación.

Más información: Puede obtener más información sobre el Subfondo, incluido el prospecto y los informes financieros, que están disponibles de forma gratuita en

cargo a solicitud de: Amundi Ireland Limited en AMUNDI IRELAND LIMITED, One George's Quay Plaza, George's Quay, Dublín 2, Irlanda.

El valor liquidativo del subfondo está disponible en www.amundi.ie

Depositario: HSBC Continental Europe.

Representante en Suiza: CACEIS (Suiza) SA, 35 Route de Signy, PO Box, 2259, CH-1260 Nyon .


Agente pagador en Suiza: Banco CACEIS, Montrouge, Sucursal Nyon/Suiza, 35 Route de Signy, CH-1260 Nyon.

En Suiza, el folleto, el documento de información fundamental, los estatutos sociales, así como los informes anuales y semestrales de este OICVM

Se puede obtener de forma gratuita a través del representante en Suiza.

¿Cuáles son los riesgos y qué puedo obtener a cambio?

INDICADOR DE RIESGO



El indicador de riesgo supone que conservará el producto durante 5 años.

El indicador de riesgo resumido es una guía del nivel de riesgo de este producto en comparación con otros. Muestra la probabilidad de que el producto genere pérdidas debido a fluctuaciones en los mercados o a la imposibilidad de pagarle.

Hemos clasificado este producto con una calificación de 5 sobre 7, lo que representa una clase de riesgo medio-alto. Esto califica las pérdidas potenciales derivadas del rendimiento futuro como medias-altas. nivel y las malas condiciones del mercado probablemente afectarán nuestra capacidad de pagarle.

Riesgos adicionales: El riesgo de liquidez del mercado podría amplificar la variación en el rendimiento de los productos.

Este producto no incluye ninguna protección contra el desempeño futuro del mercado, por lo que podría perder parte o la totalidad de su inversión.

Además de los riesgos incluidos en el indicador de riesgo, otros riesgos podrían afectar la rentabilidad del subfondo. Consulte el folleto de AMUNDI ETF ICAV.

ESCENARIOS DE DESEMPEÑO

Los escenarios desfavorables, moderados y favorables que se muestran son ilustraciones que utilizan el peor, promedio y mejor desempeño del Subfondo a lo largo del Últimos 10 años. Los mercados podrían evolucionar de forma muy diferente en el futuro. El escenario de estrés muestra lo que se podría obtener en circunstancias de mercado extremas.

Lo que obtenga de este producto depende del desempeño futuro del mercado. La evolución del mercado en el futuro es incierta y no se puede predecir.

Predicho con precisión.

Periodo de tenencia recomendado: 5 años		Si sales después	
Inversión 10.000 EUR		1 año 5 años	
Escenarios			
Mínimo	No hay una rentabilidad mínima garantizada. Podría perder parte o la totalidad de su inversión.		
Escenario de estrés	Lo que podría obtener a cambio después de los costos Retorno promedio cada	850 €	790 €
	año Lo que podría obtener a cambio después de los costos Retorno promedio cada año	-91,5%	-39,8%
Escenario desfavorable	Lo que podría recuperar después de los costos Rendimiento medio cada año	8.430 €	11.190 €
		-15,7%	2,3%
Escenario moderado	Lo que podría recuperar después de los costos Rendimiento medio cada año	11.270 €	19.420 €
		12,7%	14,2%
Escenario favorable	Lo que podría recuperar después de los costos Rendimiento medio cada año	14.780 €	23.690 €
		47,8%	18,8%

Las cifras mostradas incluyen todos los costos del producto en sí, pero pueden o no incluir todos los costos que usted paga a su asesor o distribuidor.

Las cifras no tienen en cuenta su situación fiscal personal, que también puede afectar el monto que recibirá.

Este tipo de escenario se produjo en una inversión que utilizó un proxy adecuado.

Escenario favorable: este tipo de escenario se presentó para una inversión entre el 31/10/2016 y el 29/10/2021.

Escenario moderado: este tipo de escenario se presentó para una inversión entre el 29/09/2017 y el 30/09/2022

Escenario desfavorable: este tipo de escenario se presentó para una inversión entre el 31/12/2021 y el 26/09/2024.

¿Qué sucede si Amundi Ireland Limited no puede pagar?

Se invierte y mantiene un fondo de activos independiente para cada Subfondo de AMUNDI ETF ICAV. Los activos y pasivos del Subfondo están segregados de los de otros subfondos, así como de los de la Sociedad Gestora, y no existe responsabilidad cruzada entre ninguno de ellos. El Subfondo no sería responsable si la Compañía Gestora o cualquier proveedor de servicios delegado fallara o incumpliera.

¿Cuales son los costos?

La persona que le asesora o le vende este producto podría cobrarle otros costos. De ser así, esta persona le proporcionará información sobre estos costos y cómo afectan su inversión.

COSTOS EN EL TIEMPO

Las tablas muestran los montos que se descuentan de su inversión para cubrir diferentes tipos de costos. Estos montos dependen de su inversión y cuánto tiempo mantiene el producto. Los montos que se muestran aquí son ilustraciones basadas en un monto de inversión de ejemplo y diferentes inversiones posibles. períodos.

Hemos asumido:

Durante el primer año recuperaría la inversión (0 % de rentabilidad anual). Para los demás periodos de tenencia, hemos asumido el producto. funciona como se muestra en el escenario moderado.

- Se invierten 10.000 EUR.

Inversión 10.000 EUR		
Escenarios	Si sales después	
	1 año	5 años*
Costos totales	18 €	175 €
Impacto en el costo anual**	0,2%	0,2%

*Período de tenencia recomendado.

** Esto ilustra cómo los costos reducen su rentabilidad cada año durante el período de tenencia. Por ejemplo, muestra que si sale de la inversión durante el período de tenencia recomendado, su rentabilidad media anual es

Se proyecta que será del 14,40% antes de costos y del 14,20% después de costos.

No cobramos tarifa de entrada.

Si ha invertido en este producto como parte de un contrato de seguro, los costos mostrados no incluyen los costos adicionales que potencialmente podría asumir.

COMPOSICIÓN DE LOS COSTOS

	Costes únicos de entrada o salida	Si sales después de 1 año
Costos de entrada*	No cobramos tarifa de entrada para este producto.	Hasta 0 EUR
Costos de salida*	No cobramos una tarifa de salida por este producto, pero la persona que le vende el producto puede hazlo	0,00 euros
Costos continuos que se toman cada año		
Gastos de gestión y otros gastos administrativos o costos operativos	0,18% del valor de su inversión anual. Este porcentaje se basa en el valor real. costos durante el último año.	18,00 euros
Costos de transacción	No cobramos ninguna tarifa de transacción por este producto.	0,00 euros
Costes incidentales asumidos en condiciones específicas		
Honorarios por desempeño	Este producto no tiene costo de rendimiento.	0,00 euros

* Mercado secundario: dado que el subfondo es un ETF, los inversores que no sean participantes autorizados generalmente solo podrán comprar o vender acciones en el mercado secundario. Por consiguiente,

Los inversores pagarán comisiones de corretaje y/o costos de transacción en relación con sus operaciones en las bolsas de valores. Estas comisiones de corretaje y/o costos de transacción no son cobrados ni pagaderos.

No se refiere ni al Subfondo ni a la Sociedad Gestora, sino al propio intermediario del inversor. Además, los inversores también podrían asumir los costes de los diferenciales de oferta y demanda, es decir, la diferencia entre los precios a los que se pueden comprar y vender acciones.

Mercado primario: Los participantes autorizados que traten directamente con el Fondo pagarán los costos de transacción del mercado primario relacionados.

¿Cuánto tiempo debo mantenerlo y puedo retirar dinero anticipadamente?

Período de tenencia recomendado: 5 años, basado en nuestra evaluación de las características de riesgo y recompensa y de los costes del Subfondo.

Este producto está diseñado para inversiones a mediano plazo; debe estar preparado para mantener su inversión durante al menos 5 años. Puede recuperar su inversión en en cualquier momento, o mantener la inversión por más tiempo.

Calendario de pedidos: La frecuencia de las transacciones se puede consultar en "¿Qué es este producto?". Consulte la sección "¿Cuáles son los costos?" para obtener más información. tarifas de salida.

¿Cómo puedo presentar una reclamación?

Si tiene alguna queja, puede:

- Llame a nuestra línea directa de quejas al 01-4802000
- Correo Amundi Ireland Limited en One George's Quay Plaza, George's Quay, Dublín, Irlanda
- Envíe un correo electrónico a AILComplaints@amundi.com

En caso de reclamación deberá indicar claramente sus datos de contacto (nombre, dirección, número de teléfono o dirección de correo electrónico) y proporcionar una breve explicación de su queja. Puede encontrar más información en nuestro sitio web www.amundi.ie.

Si tienes alguna queja sobre la persona que te asesoró sobre este producto o te lo vendió, te indicarán dónde presentar la queja.

Otra información relevante

Puede encontrar el folleto, los documentos constitutivos, los documentos clave para el inversor, los informes financieros y otros documentos informativos relacionados con el Subfondo, incluidas diversas políticas publicadas del Subfondo, en nuestro sitio web www.amundi.ie. También puede solicitar una copia de dichos documentos en domicilio social de la Sociedad Gestora.

Rendimiento pasado: No hay datos suficientes para proporcionar una indicación útil del rendimiento pasado a los inversores minoristas.

Escenarios de rendimiento: Puede consultar los escenarios de rendimiento anteriores actualizados cada mes en www.amundi.ie.

Продукт

AMUNDI MSCI USA SRI CLIMATE NET ZERO AMBITION PAB UCITS ETF

Acc

Подфонд на AMUNDI ETF ICAV

IE000R85HL30 - Валута: EUR

Това е подфонд в Ирландия.

Управляващо дружество: Amundi Ireland Limited (наричано по-долу „ние“), член на Amundi Group от компании, е упълномощен в Ирландия и е регулирано от Централната банка на Ирландия.

СВІ отговаря за надзора на Amundi Ireland Limited във връзка с този Основен информационен документ.

За повече информация, моля, вижте www.amundi.ie на или

обадете се на 01-4802000.

Този документ беше публикуван на 10.01.2024 г.

Какво представлява този продукт?

Тип: Акции на подфонд на AMUNDI ETF ICAV, предприятие за колективни инвестиции в прехвърлими ценни книжа (UCITS), създадено като ICAV.

Срок: Срокът на Подфонда е неограничен. Управляващото дружество може да прекрати фонда чрез ликвидация или сливане с друг фонд в съответствие със законовите изисквания.

Цели: Подфондът се управлява пасивно. Целта на подфонда е да проследи представянето на MSCI USA SRI Filtered PAB Index (

"Индекс"). Подфондът има за цел да постигне ниво на грешка при проследяване на Подфонда и неговия индекс, което обикновено няма да надвишава 1%.

Индексът е капиталов индекс, базиран на MSCI USA Index, представителен за големите и средни акции на американския пазар („Индексът родител“). The

Индексът предоставя експозиция на компании с изключителни екологични, социални и управленски оценки („ESG“) и изключва компании, чиито продукти

имат отрицателни социални или екологични въздействия. Освен това индексът има за цел да представи ефективността на стратегия, която претегля ценни книжа на базата

въз основа на възможностите и рисковете, свързани с климатичния преход, за постигане на минималния регулаторен показател на ЕС, съобразен с Париж („EU PAB“)

изисквания.

Индексът е индекс на нетна обща възвръщаемост, което означава, че дивидентите без данъците, платени от съставните части на индекса, са включени в връщането на индекса.

Повече информация относно състава на Индекса и неговите правила за работа можете да намерите в проспекта и на msci.com

Стойността на индекса е достъпна чрез Bloomberg (MXUSSXNU).

Експозицията към индекса ще бъде постигната чрез директна репликация, главно чрез директни инвестиции в прехвърлими ценни книжа и/или други

допустими активи, представляващи съставните части на индекса в съотношение, изключително близко до техния дял в индекса. Инвестиционният мениджър ще може

използват деривати, за да се справят с входящи и изходящи потоци и които са свързани с индекса или съставни части на индекса за инвестиции и/или ефективно управление на

портфейл. За да генерира допълнителен доход, за да компенсира разходите си, Подфондът може също да участва в операции по заемане на ценни книжа.

Предвиден инвеститор на дребно: Този продукт е предназначен за инвеститори с основни познания и никакъв или ограничен опит в инвестирането във фондове, които се стремят да увеличат стойността на своята инвестиция през препоръчителния период на държане с възможност за поемане на загуби до инвестираната сума.

Обратно изкупуване и търгуване: Акции на Подфонда се котира и търгуват на една или повече фондови борси. При нормални обстоятелства можете да участвате

акции в работното време на фондовите борси. Само упълномощени участници (напр. избрани финансови институции) могат да търгуват директно с акции

Подфонда на първичния пазар. Допълнителни подробности са предоставени в проспекта на AMUNDI ETF ICAV.

Политика на разпределение: Тъй като това е клас акции без разпределение, инвестиционният доход се реинвестира. натрупваният се дял автоматично задържа и реинвестира целия подлежащ на приписване доход в рамките на Подфонда; като по този начин се натрупва стойност в цената на натрупващите се акции.

Повече информация: Можете да получите допълнителна информация за Подфонда, включително проспекта и финансовите отчети, които са достъпни на и безплатно на

такса при поискване от: Amundi Ireland Limited в AMUNDI IRELAND LIMITED, One George's Quay Plaza, George's Quay, Дъблин 2, Ирландия.

Нетната стойност на активите на подфонда е достъпна на www.amundi.ie

Депозитар: HSBC Continental Europe.

Представител в Швейцария: CACEIS (Switzerland) SA, 35 Route de Signy, PO Box, 2259, CH-1260 Nyon.


Агент по плащанията в Швейцария: CACEIS Bank, Montrouge, Nyon Branch/Switzerland, 35 Route de Signy, CH-1260 Nyon.

В Швейцария, проспектът, основният информационен документ, учредителният договор, както и годишните и шестмесечните отчети на това ПКПЦК

могат да бъдат получени безплатно от представител в Швейцария.

Какви са рисковете и какво мога да получа в замяна?

ИНДИКАТОР ЗА РИСК



Индикаторът за риск предполага, че съхранявате продукта в продължение на 5 години.

Обобщеният индикатор за риск е ръководство за нивото на риск на този продукт в сравнение с други продукти. Показва колко вероятно е продуктът да загуби пари поради движение на пазарите или защото не сме в състояние да ви платим.

Ние класифицирахме този продукт като 5 от 7, което е средно-висок рисков клас. Това оценява потенциалните загуби от бъдещо представяне на средно-високо ниво и лошите пазарни условия вероятно ще повлияят на способността ни да ви плащаме.

Допълнителни рискове: Рискът от пазарната ликвидност може да увеличи вариациите в представянето на продукта.

Този продукт не включва никаква защита срещу бъдещи пазарни резултати, така че можете да загубите част или цялата си инвестиция.

Освен рисковете, включени в индикатора за риск, други рискове могат да повлияят на представянето на Подфонда. Моля, вижте проспекта на AMUNDI ETF ICAV.

СЦЕНАРИИ ЗА ИЗПЪЛНЕНИЕ

Показаните неблагоприятни, умерени и благоприятни сценарии са илюстрации, използващи най-лошото, средното и най-доброто представяне на Подфонда през последните 10 години. Пазарите могат да се развият много различно в бъдеще. Стрес сценарият показва какво можете да получите обратно при екстремни пазарни обстоятелства.

Това, което получавате от този продукт, зависи от бъдещото представяне на пазара. Развитието на пазара в бъдеще е несигурно и не може да бъде точно прогнозирано.

Препоръчителен период на задържане: 5 години			
Инвестиция 10 000 евро			
Сценарии		Ако излезете след	
		1 година 5 години	
минимум	Няма минимална гарантирана доходност. Може да загубите част или цялата си инвестиция.		
Сценарий на стрес	Какво може да получите обратно след разходите	850 евро	790 евро
	Средна възвръщаемост всяка	-91,5%	-39,8%
Неблагоприятен сценарий	година Какво можете да получите обратно след	8430 евро	11 190 евро
	разходите Средна възвръщаемост всяка година	-15,7%	2,3%
Умерен сценарий	Какво може да получите обратно след разходите	11 270 евро	19 420 евро
	Средна възвръщаемост всяка година	12,7%	14,2%
Благоприятен сценарий	Какво може да получите обратно след разходите	14 780 евро	23 690 евро
	Средна възвръщаемост всяка година	47,8%	18,8%

Показаните цифри включват всички разходи за самия продукт, но могат или не могат да включват всички разходи, които плащате на вашия съветник или дистрибутор. Тези цифри не вземат предвид вашата лична данъчна ситуация, което също може да повлияе на сумата, която получавате обратно.

Този тип сценарий се случва за инвестиция, използваща подходящ прокси.

Благоприятен сценарий: този тип сценарий е възникнал за инвестиция между 31/10/2016 и 29/10/2021.

Умерен сценарий: този тип сценарий е възникнал за инвестиция между 29/09/2017 и 30/09/2022

Неблагоприятен сценарий: този тип сценарий е възникнал за инвестиция между 31/12/2021 и 26/09/2024.

Какво се случва, ако Amundi Ireland Limited не може да изплати?

Отделен пул от активи се инвестира и поддържа за всеки Подфонд на AMUNDI ETF ICAV. Активите и пасивите на Подфонда са разделени от тези на други подфондове, както и от тези на Управляващото дружество, като между нито един от тях няма кръстосана отговорност. Подфондът няма да носи отговорност, ако управляващото дружество или който и да е делегиран доставчик на услуги се провали или не изпълни задълженията си.

Какви са разходите?

Лицето, което ви съветва или ви продава този продукт, може да ви таксува други разходи. Ако е така, този човек ще ви предостави информация за тези разходи и как те се отразяват на вашата инвестиция.

РАЗХОДИ С ВРЕМЕТО

Таблиците показват сумите, които се вземат от вашата инвестиция за покриване на различни видове разходи. Тези суми зависят от това колко инвестирате и колко дълго държите продукта. Показаните тук суми са илюстрации, базирани на примерна сума на инвестиция и различни възможни инвестиционни периоди.

Ние сме предположили:

- През първата година ще получите обратно сумата, която сте инвестирали (0% годишна доходност). За другите периоди на държане сме приели продукта работи, както е показано в умерения сценарий.
- Инвестирани са 10 000 евро.

Инвестиция 10 000 евро		
Сценарии	Ако излезете след	
	1 година	5 години*
Общи разходи	18 евро	175 евро
Въздействие върху годишните разходи**	0,2%	0,2%

разходи** * Препоръчителен период на задържане.

** Това илюстрира как разходите намаляват възвръщаемостта ви всяка година през периода на задържане. Например показва, че ако излезете на препоръчания период на задържане, средната ви възвръщаемост на година е се очаква да бъде 14,40% преди разходите и 14,20% след разходите.

Ние не начисляваме входна такса

Ако сте инвестирани в този продукт като част от застрахователен договор, показаните разходи не включват допълнителни разходи, които потенциално бихте могли да понесете.

СЪСТАВ НА РАЗХОДИТЕ

Еднократни разходи при влизане или излизане		Ако излезете след 1 година
Входни разходи*	Ние не начисляваме входна такса за този продукт.	До 0 евро
Изходни разходи*	Ние не начисляваме изходна такса за този продукт, но лицето, което ви продава продукта, може направи такса.	0,00 евро
Текущи разходи, вземани всяка година		
Такси за управление и други административни или експлоатационни разходи	0,18% от стойността на вашата инвестиция на година. Този процент се базира на действителните разходи през последната година.	18,00 евро
Транзакционни разходи	Ние не начисляваме такса за транзакция за този продукт	0,00 евро
Случайни разходи, взети при определени условия		
Такси за изпълнение	За този продукт няма такса за изпълнение.	0,00 евро

* Вторичен пазар: тъй като Подфондът е ETF, инвеститорите, които не са Оторизирани участници, обикновено ще могат да купуват или продават акции само на вторичния пазар. Съответно инвеститорите ще плащат такси за посредничество и/или транзакционни разходи във връзка с техните сделки на фондова борса(и). Тези брокерски такси и/или транзакционни разходи не се начисляват и не се заплащат на Подфонда, нито на Управляващото дружество, а на собствения посредник на инвеститора. В допълнение, инвеститорите могат също така да поемат разходите за спредове "купува-продава", което означава разликата между цените, на които могат да се купуват и продават акции.

Първичен пазар: Упълномощените участници, работещи пряко с Фонда, ще заплатят свързаните транзакционни разходи на първичния пазар.

Колко дълго трябва да го държа и мога ли да изтегля пари по-рано?

Препоръчителен период на държане: 5 години се основава на нашата оценка на характеристиките на риска и възнаграждението и разходите на Подфонда.

Този продукт е предназначен за средносрочна инвестиция; трябва да сте готови да останете инвестирани поне 5 години. Можете да изкупите инвестицията си на по всяко време или задържете инвестицията по-дълго.

График на поръчките: Подробности за честотата на сделки можете да намерите в „Какъв е този продукт?“. Моля, вижте "Какви са разходите?" раздел за подробности за всякакви изходни такси.

Как мога да се оплача?

Ако имате някакви оплаквания, можете:

- Обадете се на нашата гореща линия за оплаквания на 01-4802000
- Mail Amundi Ireland Limited на One George's Quay Plaza, George's Quay, Дъблин, Ирландия
- Изпратете имейл до AILComplaints@amundi.com

В случай на оплакване трябва ясно да посочите вашите данни за контакт (име, адрес, телефонен номер или имейл адрес) и да предоставите кратко обяснение на вашата жалба. Повече информация можете да намерите на нашия уебсайт www.amundi.ie.

Ако имате оплакване от лицето, което ви е посъветвало за този продукт или което ви го е продало, те ще ви кажат къде да се оплачете.

Друга подходяща информация

Можете да намерите проспекта, учредителни документи, документи за ключови инвеститори, финансови отчети и допълнителни информационни документи, свързани с Подфонда, включително различни публикувани политики на Подфонда на нашия уебсайт www.amundi.ie. Можете също така да поискате копие от тези документи на седалище на управляващото дружество.

Минали резултати: Няма достатъчно данни, които да предоставят полезна индикация за минали резултати на инвеститорите на дребно.

Сценарии за ефективност: Можете да се консултирате с предишните сценарии за ефективност, актуализирани всеки месец на www.amundi.ie.

Proizvod

AMUNDI MSCI SAD SRI CLIMATE NET ZERO AMBITION PAB UCITS ETF

Acc

Pod-fond AMUNDI ETF ICAV

IE000R85HL30 - Valuta: EUR

Ovaj je fond današten u Irskoj.

Društvo za upravljanje: Amundi Ireland Limited (u daljnjem tekstu: "mi"), član grupe društava Amundi, ovlašten je u Irskoj i reguliran

od strane Središnje banke Irske.

CBI je odgovoran za nadzor tvrtke Amundi Ireland Limited u vezi s ovim Dokumentom s ključnim informacijama.

Za više informacija, molimo posjetite www.amundi.ie

nazovite 01-4802000.

Ovaj dokument je objavljen na 10.1.2024.

Što je ovaj proizvod?

Vrsta: Dionice podfonda AMUNDI ETF ICAV, Poduzeća za zajednička ulaganja u prenosive vrijednosne papire (UCITS), osnovanog kao ICAV.

Trajanje: Trajanje Pod-fonda je neograničeno. Društvo može prestati s radom fonda likvidacijom ili pripajanjem drugom fondu u skladu sa zakonskim zahtjevima.

Ciljevi: Pod-fondom se upravlja pasivno. Cilj Pod-fonda je pratiti učinak MSCI USA SRI filtriranog PAB indeksa (

"Indeks"). Pod-fond ima za cilj postići razinu pogreške praćenja pod-fonda i njegovog indeksa koja obično neće premašiti 1%.

Indeks je dionički indeks temeljen na MSCI USA Indeksu koji predstavlja velike i srednje kapitalizirane dionice američkog tržišta ("Matični indeks"). The

Indeks pruža izloženost tvrtkama s izvanrednim ocjenama zaštite okoliša, društva i upravljanja ("ESG") i isključuje tvrtke čiji proizvodi

imati negativne društvene ili ekološke utjecaje. Nadalje, Indeks ima za cilj predstaviti izvedbu strategije koja ponovno ponderira vrijednosne papire

na mogućnosti i rizike povezane s klimatskom tranzicijom kako bi se ispunio minimalni regulacijski standard usklađen s referentnom vrijednošću EU-a ("EU PAB")

zahtjevi.

Indeks je indeks neto ukupnog povrata, što znači da su dividende bez poreza koje su platile sastavnice indeksa uključene u povrat indeksa.

Više informacija o sastavu Indeka i njegovim pravilima rada dostupno je u prospektu i na msci.com

Vrijednost indeksa dostupna je putem Bloomburga (MXUSXNNU).

Izloženost Indeksu postići će se izravnom replikacijom, uglavnom izravnim ulaganjem u prenosive vrijednosne papire i/ili druge

prihvatljiva imovina koja predstavlja sastavnice Indeka u omjeru vrlo bliskom njihovom udjelu u Indeksu. Upravitelj ulaganja moći će

koristiti izvedenice za rješavanje priljeva i odljeva i koji se odnose na Indeks ili sastavnice Indeka za ulaganje i/ili učinkovito upravljanje portfeljom. Kako bi ostvario dodatni prihod kojim bi nadoknadio svoje

troškove, Pod-fond također može ulaziti u poslove posudbe vrijednosnih papira.

Predviđeni mali ulagač: Ovaj je proizvod namijenjen ulagačima s osnovnim znanjem i nikakvim ili ograničenim iskustvom ulaganja u fondove koji žele

povećati vrijednost svog ulaganja tijekom preporučenog razdoblja držanja uz mogućnost snošenja gubitaka do uloženog iznosa.

Otkup i trgovanje: Dionice pod-fonda kotiraju i njima se trguje na jednoj ili više burzi. U normalnim okolnostima možete sudjelovati

dionica u vrijeme trgovanja burzi. Samo ovlašteni sudionici (npr. odabrane financijske institucije) mogu izravno trgovati dionicama

Pod-fond na primarnom tržištu. Daljnji detalji navedeni su u prospektu AMUNDI ETF ICAV.

Politika distribucije: Budući da je ovo klasa dionica bez distribucije, prihod od ulaganja se reinvestira. akumulacijski udio automatski zadržava i ponovno ulaže sav pripadajući prihod unutar Pod-fonda; čime

se akumulira vrijednost u cijeni akumulacijskih dionica.

Više informacija: možete dobiti dodatne informacije o Pod-fondu, uključujući prospekt i financijska izvješća koja su dostupna na i besplatno

naplata na zahtjev od: Amundi Ireland Limited u AMUNDI IRELAND LIMITED, One George's Quay Plaza, George's Quay, Dublin 2, Irska.

Neto vrijednost imovine pod-fonda dostupna je na www.amundi.ie

Depozitar: HSBC Continental Europe.

Predstavnik u Švicarskoj: CACEIS (Switzerland) SA, 35 Route de Signy, PO Box, 2259, CH-1260 Nyon.


Agent za plaćanje u Švicarskoj: CACEIS Bank, Montrouge, podružnica Nyon/Švicarska, 35 Route de Signy, CH-1260 Nyon.

U Švicarskoj, prospekt, dokument s ključnim informacijama, statut kao i godišnja i polugodišnja izvješća ovog UCITS-a

mogu se besplatno dobiti od predstavnika u Švicarskoj.

Koji su rizici i što mogu dobiti zauzvrat?

POKAZATELJI RIZIKA



Indikator rizika pretpostavlja da proizvod čuvate 5 godina.

Sažeti pokazatelj rizika vodič je za razinu rizika ovog proizvoda u usporedbi s drugim proizvodima. Pokazuje koliko je vjerojatno da će proizvod izgubiti novac zbog kretanja na tržištima ili zato što vam nismo u mogućnosti platiti.

Ovaj proizvod smo klasificirali kao 5 od 7, što je klasa srednje visokog rizika. Time se potencijalni gubici budućih performansi ocjenjuju srednje-visoko razini, a loši tržišni uvjeti vjerojatno će utjecati na našu sposobnost da vam platimo.

Dodatni rizici: Rizik tržišne likvidnosti mogao bi povećati varijacije izvedbe proizvoda.

Ovaj proizvod ne uključuje nikakvu zaštitu od budućih tržišnih performansi, tako da biste mogli izgubiti neke ili sve svoje investicije.

Osim rizika uključenih u pokazatelj rizika, drugi rizici mogu utjecati na uspješnost Pod-fonda. Molimo pogledajte prospekt AMUNDI ETF ICAV.

SCENARIJI IZVOĐENJA

Prikazani nepovoljni, umjereni i povoljni scenariji su ilustracije koje koriste najgore, prosječne i najbolje rezultate Pod-fonda tijekom posljednjih 10 godina. Tržišta bi se u budućnosti mogla vrlo različito razvijati. Stresni scenarij pokazuje što biste mogli dobiti natrag u ekstremnim tržišnim okolnostima.

Ono što ćete dobiti od ovog proizvoda ovisi o budućem tržišnom učinku. Razvoj tržišta u budućnosti je neizvjestan i ne može biti točno predviđeno.

Preporučeno razdoblje držanja: 5 godina		Investicija 10.000 EUR	
Scenariji		Ako izađete nakon	
		1 godina	5 godina
Minimum	Ne postoji minimalni zajamčeni povrat. Mogli biste izgubiti neke ili sve svoje investicije.		
Scenarij stresa	Što biste mogli dobiti natrag nakon troškova	850 eura	790 eura
	Prosječni povrat svake godine	-91,5%	-39,8%
Nepovoljan scenarij	Što biste mogli dobiti natrag nakon troškova	8.430 eura	11.190 eura
	Prosječni povrat svake godine	-15,7%	2,3%
Umjereni scenarij	Što biste mogli dobiti natrag nakon troškova	11.270 eura	19.420 eura
	Prosječni povrat svake godine	12,7%	14,2%
Povoljan scenarij	Što biste mogli dobiti natrag nakon troškova	14.780 eura	23.690 eura
	Prosječni povrat svake godine	47,8%	18,8%

Prikazane brojke uključuju sve troškove samog proizvoda, ali mogu, ali ne moraju uključivati sve troškove koje plaćate svom savjetniku ili distributeru. The brojke ne uzimaju u obzir vašu osobnu poreznu situaciju, što također može utjecati na to koliko ćete dobiti natrag.

Ova vrsta scenarija dogodila se za ulaganje koje koristi odgovarajući proxy.

Povoljan scenarij: ova vrsta scenarija dogodila se za ulaganje između 31.10.2016. i 29.10.2021.

Umjereni scenarij: ova vrsta scenarija dogodila se za investiciju između 29. rujna 2017. i 30. rujna 2022.

Nepovoljan scenarij: ova vrsta scenarija dogodila se za ulaganje između 31.12.2021. i 26.9.2024.

Što se događa ako Amundi Ireland Limited ne može isplatiti?

Odvojeni skup imovine ulaže se i održava za svaki pod-fond AMUNDI ETF ICAV. Imovina i obveze Pod-fonda su odvojene od onih drugih podfondova kao i od onih Društva za upravljanje, i ne postoji unakrsna odgovornost među njima. Pod-fond ne bi bio odgovoran ako Društvo za upravljanje ili bilo koji ovlašteni pružatelj usluga propadne ili ne ispuni svoje obveze.

Koliki su troškovi?

Osoba koja vam savjetuje ili prodaje ovaj proizvod može vam naplatiti druge troškove. Ako je tako, ta će vam osoba dati informacije o tim troškovima i kako utječu na vaše ulaganje.

TROŠKOVI TIJEKOM VREMENA

Tablice prikazuju iznose koji se uzimaju iz vašeg ulaganja za pokrivanje različitih vrsta troškova. Ti iznosi ovise o tome koliko ulažete i koliko dugo držite proizvod. Ovdje prikazani iznosi ilustracije su temeljene na primjeru iznosa ulaganja i različitih mogućih ulaganja razdoblja.

Pretpostavili smo:

- U prvoj godini bi vam se vratio iznos koji ste uložili (0 % godišnji povrat). Za ostala razdoblja držanja pretpostavili smo proizvod radi kao što je prikazano u umjerenom scenariju.

- Uloženo je 10.000 eura.

Scenariji	Investicija 10.000 EUR	
	Ako izađete nakon	
	1 godina	5 godina*
Ukupni troškovi	18 eura	175 eura
Godišnji učinak na troškove**	0,2%	0,2%

* Preporučeno razdoblje držanja.

** Ovo ilustrira kako troškovi smanjuju vaš povrat svake godine tijekom razdoblja držanja. Na primjer, pokazuje da ako izađete u preporučenom razdoblju držanja, vaš prosječni godišnji povrat iznosi predviđa se 14,40% prije troškova i 14,20% nakon troškova.

Ne naplaćujemo startninu

Ako ste uložili u ovaj proizvod kao dio ugovora o osiguranju, prikazani troškovi ne uključuju dodatne troškove koje biste potencijalno mogli snositi.

SASTAV TROŠKOVA

	Jednokratni troškovi pri ulasku ili izlasku	Ako izađete nakon 1 godina
Troškovi ulaska*	Za ovaj proizvod ne naplaćujemo ulaznu naknadu.	Do 0 EUR
Izlazni troškovi*	Ne naplaćujemo izlaznu naknadu za ovaj proizvod, ali osoba koja vam prodaje proizvod može učini tako.	0,00 EUR
Tekući troškovi koji se uzimaju svake godine		
Naknade za upravljanje i druge administrativne odn operativni troškovi	0,18% vrijednosti vaše investicije godišnje. Ovaj postotak temelji se na stvarnom troškove tijekom prošle godine.	18,00 EUR
Troškovi transakcije	Za ovaj proizvod ne naplaćujemo transakcijsku naknadu	0,00 EUR
Slučajni troškovi uzeti pod određenim uvjetima		
Naknade za učinak	Za ovaj proizvod nema naknade za izvedbu.	0,00 EUR

* Sekundarno tržište: budući da je pod-fond ETF, ulagači koji nisu ovlašteni sudionici općenito će moći kupovati ili prodavati dionice samo na sekundarnom tržištu. Prema tome, ulagači će platiti brokerske naknade i/ili transakcijske troškove u vezi s njihovim poslovanjem na burzi(ama). Ove brokerske naknade i/ili transakcijske troškove ne naplaćuju niti se plaćaju Pod-fondu niti Društvu za upravljanje već vlastitom posredniku ulagača. Osim toga, ulagači također mogu snositi troškove "bid-ask" spreadova; što znači razlika između cijene po kojima se dionice mogu kupiti i prodati.

Primarno tržište: Ovlašteni sudionici koji posluju izravno s Fondom platit će povezane transakcijske troškove primarnog tržišta.

Koliko dugo ga trebam držati i mogu li podići novac ranije?

Preporučeno razdoblje držanja: 5 godina temelji se na našoj procjeni karakteristika rizika i dobitka te troškova Pod-fonda.

Ovaj proizvod je dizajniran za srednjoročna ulaganja; trebali biste biti spremni ostati uloženi najmanje 5 godina. Svoju investiciju možete otkupiti na bilo kada ili zadržite ulaganje dulje.

Raspored narudžbi: pojedinosti o učestalosti trgovanja mogu se pronaći pod "Što je ovaj proizvod?". Pogledajte "Koji su troškovi?" odjeljak za pojedinosti o bilo kojem izlazne naknade.

Kako se mogu žaliti?

Ako imate bilo kakvih pritužbi, možete:

- Nazovite našu telefonsku liniju za pritužbe na 01-4802000
- Mail Amundi Ireland Limited na adresi One George's Quay Plaza, George's Quay, Dublin, Irska
- Pošaljite e-poštu na AILComplaints@amundi.com

U slučaju prigovora morate jasno navesti svoje kontakt podatke (ime, adresu, broj telefona ili e-mail adresu) i dati kratko objašnjenje vaše žalbe. Više informacija dostupno je na našoj web stranici www.amundi.ie.

Ako imate pritužbu na osobu koja vam je savjetovala ovaj proizvod ili koja vam ga je prodala, ona će vam reći gdje se možete žaliti.

Druge relevantne informacije

Na našoj web stranici www.amundi.ie možete pronaći prospekt, konstitucionalne dokumente, ključne dokumente ulagatelja, financijska izvješća i dokumente s dodatnim informacijama koji se odnose na Pod-fond uključujući različite objavljene politike Pod-fonda. Također možete zatražiti kopiju takvih dokumenata na sjedište Društva za upravljanje.

Prošla uspješnost: nema dovoljno podataka koji bi malim ulagačima pružili korisnu naznaku prethodne uspješnosti.

Scenariji izvedbe: možete pregledati prethodne scenarije izvedbe ažurirane svakog mjeseca na www.amundi.ie.

Produkt

AMUNDI MSCI USA SRI CLIMATE NET ZERO AMBITION PAB UCITS ETF Acc

Podfond AMUNDI ETF ICAV

IE000R85HL30 – Měna: EUR

je povolen v Irsku

Správcovská společnost: Amundi Ireland Limited (dále: „my“), člen skupiny společností Amundi, je autorizována v Irsku a regulována

od irské centrální banky.

CBI je odpovědná za dohled nad Amundi Ireland Limited ve vztahu k tomuto dokumentu klíčových informací.

Více informací naleznete na www.amundi.ie nebo

volejte 01-4802000.

Tento dokument byl zveřejněn na 01/10/2024.

Co je to za produkt?

Typ: Akcie podfondu AMUNDI ETF ICAV, podniku pro kolektivní investování do převoditelných cenných papírů (UCITS), založeného jako ICAV.

Doba trvání: Doba trvání Podfondu je neomezená. Správcovská společnost může ukončit fond likvidací nebo sloučením s jiným fondem v souladu s právními požadavky.

Cíl: Podfond je pasivně spravován. Cílem tohoto podfondu je sledovat výkonnost indexu MSCI USA SRI Filtered PAB (t

"Index"). Cílem Podfondu je dosáhnout úrovně chyby sledování Podfondu a jeho Indexu, která běžně nepřesáhne 1 %.

Index je akciový index založený na indexu MSCI USA, který je reprezentativní pro velké a střední akcie na americkém trhu ("Parent Index"). The

Index poskytuje expozici společností s vynikajícím hodnocením v oblasti životního prostředí, sociální oblasti a správy věcí veřejných ("ESG") a vylučuje společnosti, jejichž produkty

mají negativní sociální nebo environmentální dopady. Kromě toho je cílem indexu reprezentovat výkonnost strategie, která převažuje na základě cenných papírů

na příležitostech a rizicích spojených s klimatickým přechodem ke splnění minimálního nařízení EU sladěného s Paříží („EU PAB“)

požadavky.

Index je index čistého celkového výnosu, což znamená, že dividendy bez daně zaplacené složkami indexu jsou zahrnuty do výnosu indexu.

Více informací o složení Indexu a jeho provozních pravidlech jsou k dispozici v prospektu a na msci.com

Hodnota indexu je k dispozici prostřednictvím Bloomberg (MXUSSXNU).

Vystavení indexu bude dosaženo prostřednictvím přímé replikace, zejména přímými investicemi do převoditelných cenných papírů a/nebo jiných

způsobilá aktiva představující složky Indexu v poměru velmi blízkém jejich podílu v Indexu. Investiční manažer bude moci

používat deriváty za účelem řešení přílivů a odlivů a které se týkají Indexu nebo složek Indexu pro investice a/nebo efektivní správu portfolia. Za účelem generování dodatečného příjmu na kompenzaci

svých nákladů může Podfond také provádět operace půjčování cenných papírů.

Zamýšlený retailový investor: Tento produkt je určen pro investory se základními znalostmi a žádnými nebo omezenými zkušenostmi s investováním do fondů, které chtějí

zvýšit hodnotu své investice během doporučené doby držení se schopností nést ztráty až do výše investované částky.

Odкуп a obchodování: Akcie Podfondu jsou kotovány a obchodovány na jedné nebo více burzách cenných papírů. Za normálních okolností se můžete domluvit

akcií během obchodních hodin burz. S akciemi mohou přímo obchodovat pouze oprávnění účastníci (např. vybrané finanční instituce).

podfondu na primárním trhu. Další podrobnosti jsou uvedeny v prospektu AMUNDI ETF ICAV.

Distribuční politika: Jelikož se jedná o nedistribuční třídu akcií, investiční výnosy jsou reinvestovány. akumulací podíl si automaticky ponechá a znovu investuje veškerý přiřaditelný příjem v rámci podfondu;

čímž akumuluje hodnotu v ceně akumulačních akcií.

Další informace: Můžete získat další informace o podfondu, včetně prospektu a finančních zpráv, které jsou dostupné na adrese a zdarma

poplatek na vyžádání od: Amundi Ireland Limited v AMUNDI IRELAND LIMITED, One George's Quay Plaza, George's Quay, Dublin 2, Irsko.

Čistá hodnota aktiv podfondu je k dispozici na www.amundi.ie

Depozitář: HSBC Continental Europe.

Zástupce ve Švýcarsku: CACEIS (Švýcarsko) SA, 35 Route de Signy, PO Box, 2259, CH-1260 Nyon.

Platební agent ve Švýcarsku: CACEIS Bank, Montrouge, pobočka Nyon/Švýcarsko, 35 Route de Signy, CH-1260 Nyon.

Ve Švýcarsku prospekt, dokument s klíčovými informacemi, stanovy, jakož i výroční a pololetní zprávy tohoto SKIPCP

lze získat zdarma u zástupce ve Švýcarsku.

Jaká jsou rizika a co mohou získat na oplátku?

INDIKÁTOR RIZIKA



Ukazatel rizika předpokládá, že budete produkt uchovávat po dobu 5 let.

Souhrnný ukazatel rizika je vodítkem pro míru rizika tohoto produktu ve srovnání s jinými produkty. Ukazuje, jak je pravděpodobné, že produkt přijde o peníze kvůli pohybu na trzích nebo proto, že vám nejsme schopni zaplatit.

Tento produkt jsme klasifikovali jako 5 ze 7, což je středně vysoká riziková třída. To hodnotí potenciální ztráty z budoucí výkonnosti na středně vysoké a špatné podmínky na trhu pravděpodobně ovlivní naši schopnost vám zaplatit.

Další rizika: Riziko likvidity trhu by mohlo zesílit variace výkonnosti produktů.

Tento produkt neobsahuje žádnou ochranu před budoucí výkonností trhu, takže byste mohli ztratit část nebo celou svou investici.

Kromě rizik zahrnutých v ukazateli rizika mohou výkonnost Podfondu ovlivnit i další rizika. Viz prospekt AMUNDI ETF ICAV.

SCÉNÁŘE VÝKONU

Uvedené nepříznivé, mírné a příznivé scénáře jsou ilustracemi využívajícími nejhorší, průměrnou a nejlepší výkonnost podfondu za posledních 10 let. Trhy se mohou v budoucnu vyvíjet velmi odlišně. Stresový scénář ukazuje, co byste mohli získat zpět v extrémních tržních podmínkách.

To, co z tohoto produktu získáte, závisí na budoucí výkonnosti trhu. Vývoj trhu v budoucnu je nejistý a nemůže být přesně předpovězeno.

Doporučená doba držení: 5 let		Investice 10 000 EUR	
Scénáře		Pokud odejdete po 1 rok 5 let	
Minimální	Neexistuje žádný minimální garantovaný výnos. Můžete ztratit část nebo celou svou investici.		
Stresový scénář	Co můžete získat zpět po nákladech	850 €	790 €
	Průměrný roční výnos Co	-91,5 %	-39,8 %
Nepříznivý scénář	můžete získat zpět po nákladech Průměrný výnos za rok	8 430 €	11 190 €
		-15,7 %	2,3 %
Mírný scénář	Co můžete získat zpět po nákladech	11 270 €	19 420 €
	Průměrná návratnost každý rok	12,7 %	14,2 %
Příznivý scénář	Co můžete získat zpět po nákladech	14 780 €	23 690 €
	Průměrná návratnost každý rok	47,8 %	18,8 %

Uvedené údaje zahrnují všechny náklady na samotný produkt, ale mohou nebo nemusí zahrnovat všechny náklady, které platíte svému poradci nebo distributorovi. The čísla nezohledňují vaši osobní daňovou situaci, což může také ovlivnit, kolik dostanete zpět.

Tento typ scénáře nastal u investice pomocí vhodného proxy.

Příznivý scénář: tento typ scénáře nastal pro investici mezi 31. 10. 2016 a 29. 10. 2021.

Střední scénář: tento typ scénáře nastal u investice mezi 29. 9. 2017 a 30. 9. 2022

Nepříznivý scénář: tento typ scénáře nastal u investice mezi 31. 12. 2021 a 26. 9. 2024 .

Co se stane, když Amundi Ireland Limited nebude schopna vyplatit?

Pro každý podfond AMUNDI ETF ICAV se investuje a udržuje samostatná skupina aktiv. Aktiva a pasiva Podfondu jsou oddělena od podfondů jiných podfondů i od obhospodařovatelské společnosti a mezi žádným z nich neexistuje křížová odpovědnost. Podfond nenese odpovědnost v případě selhání nebo selhání správcovské společnosti nebo jakéhokoli pověřeného poskytovatele služeb.

jaké jsou náklady?

Osoba, která vám radí nebo prodává tento produkt, vám může účtovat další náklady. Pokud ano, tato osoba vám poskytne informace o těchto nákladech a jak ovlivňují vaši investici.

NÁKLADY V ČASE

V tabulkách jsou uvedeny částky, které jsou z vaší investice odebírány na pokrytí různých typů nákladů. Tyto částky závisí na tom, kolik investujete, a jak dlouho držíte produkt. Zde uvedené částky jsou ilustrace založené na příkladu výše investice a různých možných investic období.

Předpokládali jsme:

- V prvním roce byste dostali zpět částku, kterou jste investovali (0 % roční výnos). Pro ostatní období držení jsme produkt převzali funguje tak, jak je ukázáno v mírném scénáři.

- Je investováno 10 000 EUR.

Investice 10 000 EUR		
Scénáře	Pokud odejdete po	
	1 rok	5 let*
Celkové náklady	18 €	175 €
Roční dopad na náklady**	0,2 %	0,2 %

* Doporučená doba držení.

** Toto ilustruje, jak náklady snižují vaši návratnost každý rok po dobu držení. Například ukazuje, že pokud odejdete v doporučené době držení, je váš průměrný roční výnos předpokládá se 14,40 % před náklady a 14,20 % po nákladech.

Neúčtujeme vstupní poplatek

Pokud jste do tohoto produktu investovali v rámci pojistné smlouvy, uvedené náklady nezahrnují dodatečné náklady, které byste případně mohli nést.

SKLADBA NÁKLADŮ

	Jednorázové náklady při vstupu nebo výstupu	Pokud odejdete po 1 rok
Vstupní náklady*	Za tento produkt neúčtujeme vstupní poplatek.	Do 0 EUR
výstupní náklady*	Za tento produkt neúčtujeme výstupní poplatek, ale ten, kdo vám produkt prodává, může udělat tak.	0,00 EUR
Průběžné náklady vynaložené každý rok		
Poplatky za správu a další administrativní popř provozní náklady	0,18 % z hodnoty vaší investice ročně. Toto procento je založeno na skutečnosti náklady za poslední rok.	18,00 EUR
Transakční náklady	Za tento produkt neúčtujeme transakční poplatek	0,00 EUR
Vedlejší náklady vynaložené za specifických podmínek		
Výkonové poplatky	Za tento produkt se neplatí žádný poplatek za výkon.	0,00 EUR

* Sekundární trh: protože podfond je ETF, investoři, kteří nejsou autorizovanými účastníky, budou obecně moci nakupovat nebo prodávat akcie pouze na sekundárním trhu. v souladu s tím investoři zaplatí makléřské poplatky a/nebo transakční náklady v souvislosti s jejich obchodováním na burze (burzách). Tyto poplatky za zprostředkování a/nebo transakční náklady nejsou účtovány ani splatné podfondu ani správcovské společnosti, ale vlastnímu zprostředkovateli investora. Kromě toho mohou investoři také nést náklady na spready „bid-ask“; znamená rozdíl mezi ceny, za které lze akcie kupovat a prodávat.

Primární trh: Oprávnění účastníci jednající přímo s Fondem zaplatí související transakční náklady na primárním trhu.

Jak dlouho jej mám držet a mohu si peníze vybrat dříve?

Doporučená doba držení: 5 let je založena na našem posouzení rizikových a výnosových charakteristik a nákladů Podfondu.

Tento produkt je určen pro střednědobou investici; měli byste být připraveni zůstat investováni alespoň 5 let. Svou investici můžete vykoupiť na kdykoli, nebo podržte investici déle.

Harmonogram objednávek: Podrobnosti o frekvenci obchodování naleznete v části "Co je to za produkt?". Viz "Jaké jsou náklady?" sekce pro podrobnosti o všech výstupní poplatky.

Jak si mohu stěžovat?

Máte-li jakékoli stížnosti, můžete:

- Zavolejte na naši horkou linku pro stížnosti 01-4802000
- Mail Amundi Ireland Limited na One George's Quay Plaza, George's Quay, Dublin, Irsko
- E-mail na adresu AILComplaints@amundi.com

V případě stížnosti musíte jasně uvést své kontaktní údaje (jméno, adresu, telefonní číslo nebo e-mailovou adresu) a poskytnout stručné vysvětlení vaší stížnosti. Více informací je k dispozici na našich webových stránkách www.amundi.ie.

Pokud máte stížnost na osobu, která vám tento výrobek poradila nebo kdo vám jej prodal, řeknou vám, kde si stěžovat.

Další relevantní informace

Prospekt, ustavující dokumenty, klíčové dokumenty pro investory, finanční zprávy a další informační dokumenty týkající se Podfondu, včetně různých publikovaných zásad Podfondu, naleznete na našich webových stránkách www.amundi.ie. Kopii těchto dokumentů si můžete také vyžádat na adrese sídlo správcovské společnosti.

Minulá výkonnost: Neexistují dostatečné údaje, které by drobným investorům poskytly užitečný údaj o minulé výkonnosti.

Scénáře výkonu: Předchozí scénáře výkonu aktualizované každý měsíc si můžete prohlédnout na www.amundi.ie.

Produkt

AMUNDI MSCI USA SRI CLIMATE NET ZERO AMBITION PAB UCITS ETF Acc

En afdeling af AMUNDI ETF ICAV

IE000R85HL30 - Valuta: EUR
er godkendt af

Administrationsselskab: Amundi Ireland Limited (herefter: "vi"), medlem af Amundi-koncernen, er autoriseret i Irland og reguleret af Central Bank of Ireland.

CBI er ansvarlig for at føre tilsyn med Amundi Ireland Limited i forhold til dette nøgleinformationsdokument.

For mere information, se venligst www.amundi.ie til eller

ring på 01-4802000.

Dette dokument blev offentliggjort på 01/10/2024.

Hvad er dette produkt?

Type: Andele i en afdeling af AMUNDI ETF ICAV, et foretagende for kollektive investeringer i omsættelige værdipapirer (UCITS), etableret som en ICAV.

Løbetid: Afdelingens løbetid er ubegrænset. Administrationsselskabet kan opsigse fonden ved likvidation eller fusion med en anden fond i i overensstemmelse med lovkrav.

Mål: Afdelingen forvaltes passivt. Formålet med afdelingen er at spore resultaterne af MSCI USA SRI Filtered PAB Index (den

"Indeks"). Afdelingen sigter mod at opnå et tracking error-niveau for Afdelingen og dens indeks, der normalt ikke vil overstige 1 %.

Indekset er et aktieindeks baseret på MSCI USA-indekset, der repræsenterer store og mellemstore aktier på det amerikanske marked ("moderindekset"). De

Indeks giver eksponering til virksomheder med enestående miljø-, social- og ledelsesvurderinger ("ESG") og ekskluderer virksomheder, hvis produkter

have negative sociale eller miljømæssige konsekvenser. Derudover har indekset til formål at repræsentere præstationen af en strategi, der genvægt værdipapirer baseret

om mulighederne og risiciene forbundet med klimaomstillingen for at opfylde EU's Paris-tilpassede benchmark ("EU PAB") minimumsbestemmelse

krav.

Indekset er et nettototalafkastindeks, hvilket betyder, at udbytte fratrukket skat betalt af indeksets bestanddele er inkluderet i indekssafkastet.

Flere oplysninger om sammensætningen af indekset og dets driftsregler findes i prospektet og på msci.com

Indeksværdien er tilgængelig via Bloomberg (MXUSSXNU).

Eksponeringen mod indekset vil blive opnået gennem en direkte replikering, hovedsageligt ved at foretage direkte investeringer i omsættelige værdipapirer og/eller andre

berettigede aktiver, der repræsenterer indeksets bestanddele i en andel, der er meget tæt på deres andel i indekset. Investeringsforvalteren vil kunne

bruge derivater til at håndtere ind- og udstrømme, og som vedrører indekset eller bestanddele af indekset til investering og/eller effektiv porteføljestyling. For at generere yderligere indtægter til at

kompensere for sine omkostninger, kan Afdelingen også indgå i værdipapirudånstransaktioner.

Påtaent detailinvestor: Dette produkt er beregnet til investorer med en grundlæggende viden om og ingen eller begrænset erfaring med at investere i fonde, der ønsker at

øge værdien af deres investering over den anbefalede besiddelsesperiode med mulighed for at bære tab op til det investerede beløb.

Indløsning og handel: Afdelingens aktier er noteret og handlet på en eller flere børser. Under normale omstændigheder kan du handle ind

aktier i børsernes åbningstid. Kun autoriserede deltagere (f.eks. udvalgte finansielle institutioner) må handle med aktier direkte med

Afdelingen på det primære marked. Yderligere oplysninger findes i AMUNDI ETF ICAV-prospektet.

Udlodningspolitik: Da dette er en ikke-udloddende aktieklasse, geninvesteres investeringsindkomst. akkumuleringsandelen beholder og geninvesterer automatisk al henførbart indkomst i Afdelingen; derved akkumulerer værdi i kursen på akkumuleringsaktierne.

Flere oplysninger: Du kan få yderligere oplysninger om afdelingen, herunder prospektet og finansielle rapporter, som er tilgængelige på og gratis af

gebyr på anmodning fra: Amundi Ireland Limited hos AMUNDI IRELAND LIMITED, One George's Quay Plaza, George's Quay, Dublin 2, Irland.

Afdelingens indre værdi er tilgængelig på www.amundi.ie

Depositar: HSBC Continental Europe.

Repræsentant i Schweiz: CACEIS (Schweiz) SA, 35 Route de Signy, PO Box, 2259, CH-1260 Nyon .

Betalingsagent i Schweiz: CACEIS Bank, Montrouge, Nyon Branch/Schweiz, 35 Route de Signy, CH-1260 Nyon.

I Schweiz, prospektet, nøgleinformationsdokumentet, vedtægterne samt års- og halvårsrapporterne for denne UCITS

kan fås gratis hos repræsentanten i Schweiz.

Hvad er risiciene, og hvad kan jeg få til gengæld?

RISIKOINDIKATOR



Risikoindikatoren forudsætter, at du opbevarer produktet i 5 år.

Den sammenfattende risikoindikator er en guide til risikoniveauet for dette produkt sammenlignet med andre produkter. Det viser, hvor sandsynligt det er, at produktet vil tabe penge på grund af bevægelser på markederne, eller fordi vi ikke er i stand til at betale dig.

Vi har klassificeret dette produkt som 5 ud af 7, hvilket er en mellem-høj risikoklasse. Dette vurderer de potentielle tab fra fremtidig præstation til en mellemhøj niveau, og dårlige markedsforhold vil sandsynligvis påvirke vores evne til at betale dig.

Yderligere risici: Markedslikviditetsrisikoen kan forstærke variationen i produktets ydeevne.

Dette produkt indeholder ingen beskyttelse mod fremtidig markedsydelse, så du kan miste nogle af eller hele din investering.

Ud over de risici, der er inkluderet i risikoindikatoren, kan andre risici påvirke Afdelingens resultater. Se AMUNDI ETF ICAV-prospektet.

PERFORMANCE SCENARIER

De viste ugunstige, moderate og gunstige scenarier er illustrationer, der bruger Afdelingens dårligste, gennemsnitlige og bedste præstation i løbet af sidste 10 år. Markeder kan udvikle sig meget anderledes i fremtiden. Stressscenariet viser, hvad du kan få igen under ekstreme markedsforhold.

Hvad du får ud af dette produkt afhænger af den fremtidige markedsydelse. Markedsudviklingen i fremtiden er usikker og kan ikke være det præcist forudsagt.

Anbefalet holdperiode: 5 år		Investering 10.000 EUR	
Scenarier		Hvis du forlader efter 1 år 5 år	
Minimum	Der er ingen minimumsgaranti. Du kan miste nogle af eller hele din investering.		
Stressscenarie	Hvad du kan få tilbage efter omkostninger Gennemsnitligt afkast hvert år	€850 -91,5 %	€790 -39,8 %
Ugunstigt scenarie	Hvad du kan få tilbage efter omkostninger Gennemsnitligt afkast hvert år	€8.430 -15,7 %	€11.190 2,3 %
Moderat scenarie	Hvad du kan få tilbage efter omkostninger Gennemsnitligt afkast hvert år	€11.270 12,7 %	€19.420 14,2 %
Gunstig scenarie	Hvad du kan få tilbage efter omkostninger Gennemsnitligt afkast hvert år	€14.780 47,8 %	€23.690 18,8 %

De viste tal inkluderer alle omkostningerne ved selve produktet, men inkluderer muligvis eller ikke alle de omkostninger, som du betaler til din rådgiver eller distributør. De tal tager ikke højde for din personlige skattesituation, hvilket også kan have indflydelse på, hvor meget du får tilbage.

Denne type scenarie opstod for en investering med en passende proxy.

Gunstigt scenarie: denne type scenarie fandt sted for en investering mellem 31/10/2016 og 29/10/2021.

Moderat scenarie: denne type scenarie fandt sted for en investering mellem 29/09/2017 og 30/09/2022

Ugunstigt scenarie: denne type scenarie opstod for en investering mellem 31/12/2021 og 26/09/2024.

Hvad sker der, hvis Amundi Ireland Limited ikke er i stand til at betale?

En separat pulje af aktiver investeres og vedligeholdes for hver afdeling af AMUNDI ETF ICAV. Afdelingens aktiver og passiver er adskilte fra andre afdelinger såvel som fra administrationsselskabets, og der er ingen krydsansvar mellem nogen af dem. Afdelingen ville ikke være ansvarlig, hvis administrationsselskabet eller en delegeret tjenestudbyder skulle fejle eller misligholde.

Hvad er omkostningerne?

Den person, der rådgiver om eller sælger dig dette produkt, kan opkræve andre omkostninger. Hvis det er tilfældet, vil denne person give dig oplysninger om disse omkostninger og hvordan de påvirker din investering.

OMKOSTNINGER OVER TIDEN

Tabellerne viser de beløb, der tages fra din investering for at dække forskellige typer omkostninger. Disse beløb afhænger af, hvor meget du investerer, og hvor længe du holder produktet. Beløbene vist her er illustrationer baseret på et eksempel på investeringsbeløb og forskellige mulige investeringsperioder.

Vi har antaget:

- I det første år ville du få det beløb tilbage, du investerede (0 % årligt afkast). For de øvrige holdeperioder har vi antaget produktet udfører som vist i det moderate scenarie.
- Der investeres 10.000 EUR.

Investering 10.000 EUR		
Scenarier	Hvis du forlader efter	
	1 år	5 år*
Samlede omkostninger	€18	€175
Årlig omkostningspåvirkning**	0,2 %	0,2 %

* Anbefalet holdperiode.

** Dette illustrerer, hvordan omkostningerne reducerer dit afkast hvert år over beholdningsperioden. For eksempel viser det, at hvis du afslutter ved den anbefalede beholdningsperiode, er dit gennemsnitlige afkast pr. år forventes at være 14,40 % før omkostninger og 14,20 % efter omkostninger.

Vi opkræver ikke entré

Hvis du er investeret i dette produkt som en del af en forsikringsaftale, inkluderer de viste omkostninger ikke yderligere omkostninger, som du potentielt kan bære.

SAMMENSÆTNING AF OMKOSTNINGER

Engangsomkostninger ved ind- eller udrejse		Hvis du forlader efter 1 år
Adgangsomkostninger*	Vi opkræver ikke et adgangsgebyr for dette produkt.	Op til 0 EUR
Udgangsomkostninger*	Vi opkræver ikke et udgangsgebyr for dette produkt, men den person, der sælger dig produktet, kan evt gøre det.	0,00 EUR
Løbende omkostninger afholdt hvert år		
Administrationsgebyrer og andre administrative el driftsomkostninger	0,18 % af værdien af din investering om året. Denne procentdel er baseret på faktisk omkostninger det seneste år.	18,00 EUR
Transaktionsomkostninger	Vi opkræver ikke et transaktionsgebyr for dette produkt	0,00 EUR
Tilfældige omkostninger taget under særlige forhold		
Præstationsgebyrer	Der er ingen præstationsgebyr for dette produkt.	0,00 EUR

* Sekundært marked: Da Afdelingen er en ETF, vil investorer, der ikke er autoriserede deltagere, generelt kun være i stand til at købe eller sælge aktier på det sekundære marked. Derfor, investorer betaler kurtage og/eller transaktionsomkostninger i forbindelse med deres handel på børs(er). Disse mæglergebyrer og/eller transaktionsomkostninger opkræves ikke af eller skal betales til afdelingen eller administrationsselskabet, men til investorens egen formidler. Derudover kan investorerne også afholde omkostningerne ved "bid-ask"-spænd; betyder forskellen mellem de priser, hvortil aktier kan købes og sælges.

Primært marked: Autoriserede deltagere, der handler direkte med fonden, betaler relaterede transaktionsomkostninger på det primære marked.

Hvor længe skal jeg holde det, og kan jeg tage penge ud tidligt?

Anbefalet beholdningsperiode: 5 år er baseret på vores vurdering af risiko- og afkastkarakteristika og omkostninger for afdelingen.

Dette produkt er designet til mellemlang investering; du bør være forberedt på at forblive investeret i mindst 5 år. Du kan indløse din investering på når som helst, eller hold investeringen længere.

Ordreplan: Nærmere oplysninger om handelsfrekvens kan findes under "Hvad er dette produkt?". Se venligst "Hvad er omkostningerne?" afsnit for detaljer om evt udgangsgebyrer.

Hvordan kan jeg klage?

Hvis du har nogen klager, kan du:

- Ring til vores klagehotline på 01-4802000
- Mail Amundi Ireland Limited på One George's Quay Plaza, George's Quay, Dublin, Irland
- E-mail til ALLComplaints@amundi.com

I tilfælde af en klage skal du tydeligt angive dine kontaktoplysninger (navn, adresse, telefonnummer eller e-mailadresse) og give en kort forklaring af din klage. Mere information er tilgængelig på vores hjemmeside www.amundi.ie.

Hvis du har en klage over den person, der rådgav dig om dette produkt, eller som solgte det til dig, vil de fortælle dig, hvor du skal klage.

Andre relevante oplysninger

Du kan finde prospektet, forfatningsdokumenterne, nøgleinvestordokumenter, finansielle rapporter og yderligere informationsdokumenter vedrørende Afdelingen, herunder forskellige offentliggjorte politikker for Afdelingen, på vores websted www.amundi.ie. Du kan også anmode om en kopi af sådanne dokumenter på administrationsselskabets vedtægtsmæssige hjemsted.

Tidligere resultater: Der er utilstrækkelige data til at give detailinvestorer en brugbar indikation af tidligere resultater.

Ydelsesscenarier: Du kan konsultere de tidligere præstationsscenarier, der opdateres hver måned på www.amundi.ie.

Product

AMUNDI MSCI USA SRI CLIMATE NET ZERO AMBITION PAB UCITS ETF Acc

Een subfonds van AMUNDI ETF ICAV

IE000R85HL30 - Valuta: EUR
fonds is gereguleerd in Ierland.

Beheermaatschappij: Amundi Ireland Limited (hierna: "wij"), lid van de Amundi Group of Companies, is geautoriseerd in Ierland en gereguleerd door een door de Centrale Bank van Ierland.

De CBI is verantwoordelijk voor het toezicht op Amundi Ireland Limited met betrekking tot dit Essentiële-informatiedocument.

Voor meer informatie kunt u terecht op www.amundi.ie of

bel 01-4802000.

Dit document is gepubliceerd op 01/10/2024.

Wat is dit product?

Type: Aandelen van een subfonds van AMUNDI ETF ICAV, een instelling voor collectieve belegging in effecten (ICBE), opgericht als ICAV.

Looptijd: De looptijd van het subfonds is onbeperkt. De beheermaatschappij kan het fonds beëindigen door liquidatie of fusie met een ander fonds, in overeenstemming met de wettelijke vereisten.

Doelstellingen: Het subfonds wordt passief beheerd. De doelstelling van het subfonds is het volgen van de prestaties van de MSCI USA SRI Filtered PAB Index (de "Index"). Het Subfonds streeft ernaar een tracking error van het Subfonds en zijn Index te bereiken die normaliter niet meer dan 1% bedraagt.

De index is een aandelenindex gebaseerd op de MSCI USA Index, die representatief is voor de grote en middelgrote aandelen van de Amerikaanse markt (de "bovenliggende index"). De Index biedt blootstelling aan bedrijven met uitstekende milieu-, sociale en governance-ratings ("ESG") en sluit bedrijven uit waarvan de producten negatieve sociale of milieu-effecten hebben. Bovendien beoogt de Index de prestaties weer te geven van een strategie die effecten herweegt op basis van op de kansen en risico's die samenhangen met de klimaattransitie om te voldoen aan de minimumvereisten van de EU-PAB-regelgeving (Parijs-conforme benchmark) vereisten.

De index is een netto totaalrendementsindex, wat betekent dat het dividend exclusief de door de indexcomponenten betaalde belasting in het indexrendement is opgenomen.

Meer informatie over de samenstelling van de Index en de werkingsregels ervan is beschikbaar in het prospectus en op msci.com.

De indexwaarde is beschikbaar via Bloomberg (MXUSSXNU).

De blootstelling aan de Index zal worden bereikt via een directe replicatie, voornamelijk door directe investeringen te doen in overdraagbare effecten en/of andere

in aanmerking komende activa die de indexcomponenten vertegenwoordigen in een verhouding die zeer dicht bij hun verhouding in de index ligt. De beleggingsbeheerder zal in staat zijn om derivaten gebruiken om in- en uitstroom te verwerken en die verband houden met de index of componenten daarvan voor beleggingen en/of efficiënt portefeuillebeheer. Om extra inkomsten te genereren ter dekking van de kosten, kan het subfonds ook effectenleningen verstrekken.

Beoogde particuliere belegger: Dit product is bedoeld voor beleggers met basiskennis en geen of beperkte ervaring met beleggen in fondsen die gericht zijn op de waarde van hun belegging te verhogen gedurende de aanbevolen beleggingsperiode, met de mogelijkheid om verliezen te dragen tot het belegde bedrag.

Terugkoop en verhandeling: De aandelen van het Subfonds zijn genoteerd en worden verhandeld op een of meer effectenbeurzen. Onder normale omstandigheden kunt u handelen in aandelen tijdens de handelsuren van de effectenbeurzen. Alleen geautoriseerde deelnemers (bijvoorbeeld geselecteerde financiële instellingen) mogen rechtstreeks handelen in aandelen met Het Subfonds op de primaire markt. Meer informatie vindt u in het prospectus van AMUNDI ETF ICAV.

Uitkeringsbeleid: Omdat dit een aandelenklasse betreft die niet uitkeert, worden de beleggingsinkomsten herbelegd. Het kapitalisatieaandeel behoudt automatisch alle toerekenbare inkomsten binnen het Subfonds en herbelegt deze; hierdoor wordt waarde opgebouwd in de prijs van de kapitalisatieaandelen.

Meer informatie: U kunt meer informatie over het Subfonds verkrijgen, inclusief het prospectus en de financiële verslagen die gratis beschikbaar zijn op kosten op verzoek van: Amundi Ireland Limited, AMUNDI IRELAND LIMITED, One George's Quay Plaza, George's Quay, Dublin 2, Ierland. De netto-inventariswaarde van het subfonds is beschikbaar op www.amundi.ie

Bewaarder: HSBC Continental Europe.

Vertegenwoordiger in Zwitserland: CACEIS (Switzerland) SA, 35 Route de Signy, Postbus, 2259, CH-1260 Nyon.

Betaalagent in Zwitserland: CACEIS Bank, Montrouge, Nyon Branch/Zwitserland, 35 Route de Signy, CH-1260 Nyon.

In Zwitserland zijn het prospectus, het Essentiële-informatiedocument, de statuten en de jaar- en halfjaarverslagen van deze icbe beschikbaar. kunt u kosteloos verkrijgen bij de vertegenwoordiger in Zwitserland.

Wat zijn de risico's en wat kan ik ervoor terugkrijgen?

RISICO-INDICATOR



De risico-indicator gaat ervan uit dat u het product 5 jaar aanhoudt.

De samenvattende risico-indicator geeft het risiconiveau van dit product aan in vergelijking met andere producten. Hij laat zien hoe groot de kans is dat het product geld verliest door marktbevingen of omdat wij u niet kunnen betalen.

We hebben dit product geclassificeerd als 5 uit 7, wat een middelhoog-hoog risico is. Dit geeft de potentiële verliezen door toekomstige prestaties een middelhoog-hoog risico. niveau en slechte marktstandigheden hebben waarschijnlijk invloed op onze mogelijkheid om u te betalen.

Extra risico's: Het liquiditeitsrisico van de markt kan de variatie in productprestaties vergroten.

Dit product biedt geen bescherming tegen toekomstige marktontwikkelingen. U kunt dus een deel of uw gehele investering verliezen.

Naast de risico's die in de risico-indicator zijn opgenomen, kunnen andere risico's de prestaties van het subfonds beïnvloeden. Raadpleeg hiervoor het prospectus van AMUNDI ETF ICAV.

PRESTATIESCENARIO'S

De getoonde ongunstige, gematigde en gunstige scenario's zijn illustraties die de slechtste, gemiddelde en beste prestaties van het Subfonds over de afgelopen jaren weergeven. De afgelopen 10 jaar. Markten zouden zich in de toekomst heel anders kunnen ontwikkelen. Het stressscenario laat zien wat je zou kunnen terugkrijgen in extreme marktstandigheden.

Wat u met dit product krijgt, hangt af van de toekomstige marktprestaties. Marktonwikkelingen in de toekomst zijn onzeker en kunnen niet worden voorspeld. nauwkeurig voorspeld.

Aanbevolen houdperiode: 5 jaar		Investering € 10.000	
Scenario's		Als je na afloop uitstapt	
		1 jaar 5 jaar	
Minimum	Er is geen gegarandeerd minimumrendement. U kunt een deel of uw gehele investering verliezen.		
Stressscenario	Wat u na kosten terugkrijgt Gemiddeld rendement per jaar Wat u na	€850 -91,5%	€790 -39,8%
Ongunstig scenario	kosten terugkrijgt Gemiddeld rendement per jaar	€ 8.430 -15,7%	€ 11.190 2,3%
Gematigd scenario	Wat u mogelijk terugkrijgt na aftrek van kosten Gemiddeld rendement per jaar	€ 11.270 12,7%	€ 19.420 14,2%
Gunstig scenario	Wat u mogelijk terugkrijgt na aftrek van kosten Gemiddeld rendement per jaar	€14.780 47,8%	€ 23.690 18,8%

De getoonde bedragen omvatten alle kosten van het product zelf, maar omvatten mogelijk niet alle kosten die u aan uw adviseur of distributeur betaalt. Bij deze bedragen wordt geen rekening gehouden met uw persoonlijke belastingssituatie, die ook van invloed kan zijn op het bedrag dat u terugkrijgt.

Een dergelijk scenario deed zich voor bij een investering waarbij gebruik werd gemaakt van een geschikte proxy.

Gunstig scenario: dit type scenario deed zich voor voor een investering tussen 31/10/2016 en 29/10/2021.

Gematigd scenario: dit type scenario deed zich voor bij een investering tussen 29/09/2017 en 30/09/2022

Ongunstig scenario: dit type scenario deed zich voor voor een investering tussen 31/12/2021 en 26/09/2024.

Wat gebeurt er als Amundi Ireland Limited niet kan uitbetalen?

Voor elk subfonds van AMUNDI ETF ICAV wordt een aparte pool van activa belegd en aangehouden. De activa en passiva van het subfonds zijn gescheiden. van die van andere subfondsen, evenals van die van de Beheermaatschappij, en er is geen sprake van kruisaansprakelijkheid tussen de subfondsen. is niet aansprakelijk indien de Beheermaatschappij of een gedelegeerde dienstverlener failliet gaat of in gebreke blijft.

Wat zijn de kosten?

De persoon die u over dit product adviseert of het verkoopt, kan u andere kosten in rekening brengen. In dat geval zal deze persoon u informatie verstrekken over deze kosten en hoe ze uw investering beïnvloeden.

KOSTEN IN DE TIJD

De tabellen tonen de bedragen die van uw belegging worden afgetrokken om verschillende soorten kosten te dekken. Deze bedragen zijn afhankelijk van hoeveel u belegt en hoe lang u het product aanhoudt. De hier getoonde bedragen zijn illustraties gebaseerd op een voorbeeldinvesteringbedrag en verschillende mogelijke investeringen. periodes.

Wij zijn uitgegaan van:

- In het eerste jaar krijgt u het geïnvesteerde bedrag terug (0% jaarlijks rendement). Voor de overige beleggingsperioden zijn we uitgegaan van het product presteert zoals getoond in het gematigde scenario.
- Er wordt 10.000 euro geïnvesteerd.

Investering € 10.000		
Scenario's	Als je na afloop uitstapt	
	1 jaar	5 jaar*
Totale kosten	€18	€175
Jaarlijkse kostenimpact** *	0,2%	0,2%

Aanbevolen houdperiode.

** Dit illustreert hoe kosten uw rendement elk jaar gedurende de beleggingsperiode verlagen. Het laat bijvoorbeeld zien dat als u uitstapt binnen de aanbevolen beleggingsperiode, uw gemiddelde rendement per jaar... geprojecteerd op 14,40% vóór kosten en 14,20% na kosten.

Wij vragen geen entreegeld

Indien u in dit product belegt als onderdeel van een verzekeringsovereenkomst, zijn de getoonde kosten exclusief de aanvullende kosten die u mogelijk zelf moet dragen.

SAMENSTELLING VAN DE KOSTEN

	Enmalige kosten bij toetreding of uittrading	Als u na 1 jaar
Toegangskosten*	Voor dit product rekenen wij geen inschrijfgeld.	Tot 0 EUR
Uitstapkosten*	Wij rekenen geen exit-fee voor dit product, maar de persoon die u het product verkoopt, kan <small>die dat dan maar.</small>	0,00 EUR
Jaarlijks gemaakte doorlopende kosten		
Beheerskosten en andere administratieve of bedrijfskosten	0,18% van de waarde van uw belegging per jaar. Dit percentage is gebaseerd op de werkelijke kosten over het afgelopen jaar.	18,00 EUR
Transactiekosten	Voor dit product rekenen wij geen transactiekosten	0,00 EUR
Bijkomende kosten die onder specifieke voorwaarden worden gemaakt		
Prestatievergoedingen	Er geldt geen prestatievergoeding voor dit product.	0,00 EUR

* Secundaire markt: omdat het Subfonds een ETF is, kunnen beleggers die geen Geautoriseerde Deelnemers zijn doorgaans alleen aandelen kopen of verkopen op de secundaire markt.

Beleggers betalen bemiddelingskosten en/of transactiekosten in verband met hun transacties op de effectenbeurs(en). Deze bemiddelingskosten en/of transactiekosten worden niet in rekening gebracht door, of zijn niet verschuldigd door aan het Subfonds, noch aan de Beheermaatschappij, maar aan de eigen tussenpersoon van de belegger. Daarnaast kunnen de beleggers ook de kosten dragen van bied-laag spreads; dat wil zeggen het verschil tussen de prijzen waartegen aandelen gekocht en verkocht kunnen worden.

Primaire markt: Geautoriseerde deelnemers die rechtstreeks met het Fonds handelen, betalen de gerelateerde transactiekosten op de primaire markt.

Hoe lang moet ik het aanhouden en kan ik het geld eerder opnemen?

Aanbevolen beleggingsperiode: 5 jaar, gebaseerd op onze beoordeling van de risico- en rendementskenmerken en de kosten van het Subfonds.

Dit product is bedoeld voor belegging op de middellange termijn; u dient bereid te zijn om minimaal 5 jaar belegd te blijven. U kunt uw belegging terugkrijgen tegen

U kunt de belegging op elk gewenst moment beleggen of langer aanhouden.

Bestelschema: Details over de handelsfrequentie vindt u onder "Wat is dit product?". Zie het gedeelte "Wat zijn de kosten?" voor meer informatie over eventuele uitstapkosten.

Hoe kan ik een klacht indienen?

Indien u klachten heeft, kunt u:

- Bel onze klachtenlijn op 01-4802000
- Mail Amundi Ireland Limited op One George's Quay Plaza, George's Quay, Dublin, Ierland
- E-mail naar AILComplaints@amundi.com

Bij een klacht dient u duidelijk uw contactgegevens (naam, adres, telefoonnummer of e-mailadres) te vermelden en een korte toelichting te geven van uw klacht. Meer informatie vindt u op onze website www.amundi.ie.

Als u een klacht hebt over de persoon die u over dit product heeft geadviseerd of die het product aan u heeft verkocht, dan vertelt hij of zij u waar u een klacht kunt indienen.

Overige relevante informatie

U kunt het prospectus, de oprichtingsdocumenten, de belangrijkste beleggersdocumenten, de financiële verslagen en andere informatiedocumenten met betrekking tot het Subfonds, inclusief diverse gepubliceerde beleidslijnen van het Subfonds, vinden op onze website www.amundi.ie. U kunt ook een kopie van deze documenten opvragen bij de statutaire zetel van de Beheermaatschappij.

Resultaten uit het verleden: Er zijn onvoldoende gegevens om particuliere beleggers een bruikbare indicatie te geven van de resultaten uit het verleden.

Prestatiescenario's: Op www.amundi.ie kunt u de voorgaande, maandelijks bijgewerkte prestatiescenario's raadplegen.

Toode

AMUNDI MSCI USA SRI CLIMATE NET ZERO AMBITION PAB UCITS ETF

Acc

AMUNDI ETF ICAV allfond

IE000R85HL30 – Valuuta: EUR
on tegutsenud alates 2018. aastast.

Fondivalitseja: Amundi Ireland Limited (edaspidi: "meie"), Amundi ettevõtete grupi liige, on lirimaa tegevusloa saanud ja reguleeritud

lirimaa keskpanga poolt.

CBI vastutab Amundi Ireland Limitedi järelevalve eest seoses selle põhiteabe dokumendiga.

Lisateabe saamiseks külastage www.amundi.ie või

helista 01-4802000.

See dokument avaldati sisse 10.01.2024.

Mis see toode on?

Tüüp: ICAV-na asutatud vabalt kaubeldavatesse väärtpaberitesse investeerimise ettevõtja (UCITS) AMUNDI ETF ICAV allfondi aktsiad.

Tähtaeg: allfondi kehtivusaeg on piiramatu. Fondivalitseja võib fondi lõpetada likvideerimise või teise fondiga ühinemise teel vastavalt seaduse nõuetele.

Eesmärgid: allfondi juhitakse passiivselt. Allfondi eesmärk on jälgida MSCI USA SRI Filtered PAB indeksi (

"Indeks"). Allfondi eesmärk on saavutada allfondi ja selle indeksi jälgimisvea tase, mis tavaliselt ei ületa 1%.

Indeks on aktsiaindeks, mis põhineb MSCI USA indeksil, mis esindab USA turu suuri ja keskmise suurusega aktsiaid ("emaindeks"). The Indeks pakub kokkupuudet ettevõtetega, kellel on silmapaistvad keskkonna-, sotsiaal- ja juhtimisreitingud (ESG), ning välistab ettevõtteid, kelle tooted avaldada negatiivset sotsiaalset või keskkonnamõju. Lisaks on indeksi eesmärk kajastada väärtpaberitel põhineva strateegia tulemuslikkust kliimamuutusega seotud võimaluste ja riskide kohta, et täita ELi Pariisisga kooskõlastatud võrdlusaluse (EU PAB) miinimummäär nõuded.

Indeks on netokogutulu indeks, mis tähendab, et indeksi koostisosade poolt makstud dividendid ilma maksudeta sisalduvad indeksi deklaratsioonis.

Lisateavet indeksi koosseisu ja selle toimimise reeglite kohta leiab prospektist ja veebisaidilt msci.com

Indeksi väärtus on saadaval Bloombergi (MXUSSXNU) kaudu.

Indeksiga kokkupuude saavutatakse otsese replikatsiooni kaudu, peamiselt otseinvesteeringute tegemisel vabalt kaubeldavatesse väärtpaberitesse ja/või muudesse

kõlblikud varad, mis esindavad indeksi komponente väga lähedal nende osakaalule Indeks. Investeeringute haldur suudab

kasutada tuletisinstrumente, et tulla toime sisse- ja väljavooluga ning mis on seotud indeksi või indeksi koostisosadega investeeringute ja/või tõhusa portfelli haldamise eesmärgil. Kulude tasandamiseks lisatulu teenimiseks võib allfond teha ka väärtpaberite laenuhinguid.

Ettenähtud jaainvestor: see toode on mõeldud investoritele, kellel on põhiteadmised ja kellel puudub või on piiratud kogemus fondidesse investeerimisel, mis soovib suurendavad oma investeeringu väärtust soovitatud hoidmisperioodi jooksul ning suudavad kanda kahjusid kuni investeeritud summani.

Lunastamine ja kauplemine: allfondi aktsiad on noteeritud ja nendega kaubeldakse ühel või mitmel börsil. Tavaolukorras võite asjaga tegeleda

aktsiad börside kauplemisaegadel. Ainult volitatud osalejad (nt valitud finantsasutused) võivad aktsiatega otse kaubelda

allfond esmasel turul. Lisateavet leiab AMUNDI ETF ICAV prospektist.

Jaotuspoliitika: kuna tegemist on mittejaotava aktsiaklassiga, siis investeerimistulu reinvesteertakse. kogumisaktsia säilitab ja reinvesteeriib automaatselt kogu allfondi sissetuleku; kogudes seeläbi väärtust kogumisaktsiate hinna sisse.

Lisateave: võite saada täiendavat teavet allfondi kohta, sealhulgas prospekti ja finantsaruandeid, mis on saadaval aadressil ja tasuta

nõudmisel tasu: Amundi Ireland Limited aadressil AMUNDI IRELAND LIMITED, One George's Quay Plaza, George's Quay, Dublin 2, Iirimaa.

Allfondi puhasväärtus on saadaval aadressil www.amundi.ie

Depoopank: HSBC Continental Europe.

Esindaja Šveitsis: CACEIS (Switzerland) SA, 35 Route de Signy, PO Box, 2259, CH-1260 Nyon.

Makseagent Šveitsis: CACEIS Bank, Montrouge, Nyoni filiaal/Šveits, 35 Route de Signy, CH-1260 Nyon.

Šveitsis selle eurofondi prospekt, põhiteabe dokument, põhikiri ning aasta- ja poolaastaruanded

saab tasuta saada Šveitsi esindajalt.

Millised on riskid ja mida ma saan vastutasuks saada?

RISKI INDIKAATOR



Kokkuvõtlik riskinäitaja on juhis selle toote riskitaseme kohta võrreldes teiste toodetega. See näitab, kui tõenäoline on, et toode kaotab raha turgude liikumise tõttu või seetõttu, et me ei suuda teile maksta.

Oleme selle toote klassifitseerinud 5-le 7-st, mis on keskmise ja kõrge riskiga klass. See hindab tulevases tootlusest tulenevaid potentsiaalseid kahjusid keskmiselt kõrgeks tasemel ja halvad turutingimused mõjutavad tõenäoliselt meie suutlikkust teile maksta.

Täiendavad riskid: Turu likviidsusrisk võib võimendada toote toimivuse erinevusi.

See toode ei sisalda kaitset tulevase turu toimimise eest, nii et võite kaotada osa või kogu oma investeringu.

Lisaks riskiindikaatoris sisalduvatele riskidele võivad allfondi tootlust mõjutada ka muud riskid. Vaadake AMUNDI ETF ICAV prospekti.

ESINEMISSTSENAARIUMID

Näidatud ebasoodsad, mõõdukad ja soodsad stsenaariumid on illustratsioonid, mis kasutavad allfondi halvimat, keskmist ja parimat tootlust viimased 10 aastat. Turud võivad tulevikus areneda väga erinevalt. Stressistsenaarium näitab, mida võite äärmuslikes turuoludes tagasi saada.

See, mida te sellest tootest saate, sõltub turu edasisest toimimisest. Turu arengud tulevikus on ebakindlad ega saagi olla täpselt ennustatud.

Soovitav säilivusaeg: 5 aastat			
Investeering 10 000 eurot			
Stsenaariumid		Kui lahkute pärast 1 aasta 5 aastat	
Minimaalne	Minimaalne garanteeritud tootlus puudub. Võite kaotada osa või kogu oma investeringu.		
Stressi stsenaarium	Mida võite pärast kulusid tagasi saada Keskmine tulu igal aastal	850 € -91,5%	790 € -39,8%
Ebasoodne stsenaarium	Mida võite pärast kulusid tagasi saada Keskmine tulu igal aastal	8430 € -15,7%	11 190 € 2,3%
Mõõdukas stsenaarium	Mida võite pärast kulusid tagasi saada Keskmine tulu igal aastal	11 270 € 12,7%	19 420 € 14,2%
Soodne stsenaarium	Mida võite pärast kulusid tagasi saada Keskmine tulu igal aastal	14 780 € 47,8%	23 690 € 18,8%

Näidatud arvud sisaldavad kõiki toote enda kulusid, kuid võivad, kuid ei pruugi sisaldada kõiki kulusid, mida maksate oma nõustajale või edasimüüjale. The arvud ei võta arvesse teie isiklikku maksuolukorda, mis võib mõjutada ka seda, kui palju te tagasi saate.

Seda tüüpi stsenaarium ilmnes sobivat puhverserverit kasutava investeringu puhul.

Soodne stsenaarium: seda tüüpi stsenaarium ilmnes investeringu puhul ajavahemikus 31.10.2016 kuni 29.10.2021.

Mõõdukas stsenaarium: seda tüüpi stsenaarium ilmnes investeringu puhul ajavahemikus 29.09.2017 kuni 30.09.2022

Ebasoodne stsenaarium: seda tüüpi stsenaarium ilmnes investeringu puhul ajavahemikus 31.12.2021 kuni 26.09.2024 .

Mis juhtub, kui Amundi Ireland Limited ei suuda väljamakseid teha?

Iga AMUNDI ETF ICAV allfondi jaoks investeeritakse ja hoitakse eraldi varade kogum. Allfondi varad ja kohustused on eraldatud nii teiste allfondide kui ka fondivalitseja omadelt ning ühelgi neist ei ole ristvastutust. Allfond ei vastuta, kui fondivalitseja või mis tahes volitatud teenusepakkuja peaks ebaõnnestuma või oma kohustusi täitma.

Millised on kulud?

Isik, kes teile seda toodet nõustab või müüb, võib teilt nõuda muid kulusid. Kui jah, siis see isik annab teile teavet nende kulude ja kuidas need teie investeringut mõjutavad.

KULUD AJAL

Tabelites on näidatud summad, mis võetakse teie investeringust erinevat tüüpi kulude katteks. Need summad sõltuvad sellest, kui palju investeerite ja kui kaua te toodet käes hoiate. Siin näidatud summad on illustratsioonid, mis põhinevad näidisinvesteeringusummal ja erinevatel võimalikel investeringutel perioodid.

Oleme eeldanud:

- Esimesel aastal saate tagasi investeeritud summa (0% aastatootlust). Ülejäänud hoidmisperioodide puhul oleme eeldanud toodet toimib nii, nagu on näidatud mõõdukas stsenaariumis.

- Investeeritakse 10 000 eurot.

Investeering 10 000 eurot		
Stsenaariumid	Kui lahkute pärast	
	1 aasta	5 aastat*
Kogukulud	18 €	175 €
Aastane mõju kuludele** *	0,2%	0,2%

Soovitav hoidmisperiood.

** See illustreerib, kuidas kulud vähendavad teie tootlust igal aastal hoidmisperioodi jooksul. Näiteks näitab see, et kui lahkute soovitatud hoidmisperioodil, on teie keskmine tootlus aastast prognoositavalt 14,40% enne kulusid ja 14,20% pärast kulusid.

Me ei võta osavõtutasu

Kui investeerite sellesse tootesse kindlustuslepingu raames, ei sisalda näidatud kulud lisakulusid, mida võiksite kanda.

KULUD KOOSTIS

	Ühekordsed kulud sisenemisel või väljumisel	Kui väljute pärast 1 aastal
Sissepääsukulud*	Me ei võta selle toote eest osavõtutasu.	Kuni 0 EUR
Väljumise kulud*	Me ei võta selle toote eest väljumistasu, kuid teile toodet müüv isik võib seda teha tee nii.	0,00 EUR
Jooksvad kulud võetakse igal aastal		
Haldustasud ja muud haldus- või tegevuskulud	0,18% teie investingu väärtusest aastas. See protsent põhineb tegelikul kulud viimase aasta jooksul.	18.00 EUR
Tehingukulud	Me ei võta selle toote eest tehingutasu	0,00 EUR
Juhuslikud kulud võetakse konkreetsetel tingimustel		
Esinemistasud	Sellel tootel ei ole tulemustasu.	0,00 EUR

* Järelturg: kuna allfond on ETF, saavad investorid, kes ei ole volitatud osalejad, üldjuhul osta või müüa aktsiaid ainult järelturul. Sellest lähtuvalt investorid maksavad maakleritasusid ja/või tehingukulusid seoses tehingutega börsidel. Neid vahendustasusid ja/või tehingukulusid ei võeta ega tasu maksta allfondile ega fondivalitsejale, vaid investorile enda vahendajale. Lisaks võivad investorid kanda ka pakumise ja müügi vahedega seotud kulud; mis tähendab erinevust hinnad, millega aktsiaid osta ja müüa saab.

Esmane turg: Fondiga vahetult tegelevad volitatud osalejad maksavad seotud esmase turu tehingukulud.

Kui kaua ma peaksin seda hoidma ja kas ma saan raha varakult välja võtta?

Soovitav hoidmisperiood: 5 aastat põhineb meie hinnangul allfondi riski- ja tuluomaduste ning kulude kohta.

See toode on mõeldud keskmise tähtsajaga investeeerituteks; peaksite olema valmis investeerima vähemalt 5 aastat. Saate oma investingu lunastada aadressil igal ajal või hoidke investeeingut kauem.

Tellimuste ajakava: tehingusageduse üksikasjad leiame jaotisest "Mis see toode on?". Vaadake jaotist "Millised on kulud?" jaotisest mis tahes üksikasjad väljumistasud.

Kuidas ma saan kaevata?

Kui teil on kaebusi, võite:

- Helistage meie kaebuste vihjetelefonile 01-4802000
- Saada Amundi Ireland Limited aadressile One George's Quay Plaza, George's Quay, Dublin, Iirimaa
- Saatke e-kirja aadressile AILComplaints@amundi.com

Kaebuse korral peate selgelt märkima oma kontaktandmed (nimi, aadress, telefoninumber või e-posti aadress) ja esitama lühikese selgituse teie kaebusest. Lisateavet leiame meie veebisaidilt www.amundi.ie.

Kui teil on kaebus isiku kohta, kes teid selle toote osas nõustas või teile selle müüs, ütleb ta teile, kuhu kaebust esitada.

Muu asjakohane teave

Prospekti, põhikirjadokumendid, investori põhidokumendid, finantsaruanded ja muud allfondiga seotud teabedokumendid, sealhulgas erinevad allfondi avaldatud poliitikad, leiame meie veebisaidilt www.amundi.ie. Samuti võite nõuda selliste dokumentide koopiat aadressil

Fondivalitseja registrijärgne asukoht.

Varasem tootlus: jaeinvestoritele varasemate tootluste kohta kasuliku ülevaate andmiseks pole piisavalt andmeid.

Toimivuse stsenaariumid: saate vaadata eelmisi toimivusstsenaariume, mida uuendatakse iga kuu veebisaidil www.amundi.ie.

Πρόσθετο

AMUNDI MSCI USA SRI ΚΛΙΜΑ ΔΙΕΚΤΥΖΕΤΟ AMBITION PAB UCITS ETF

Λογ

Υποκατάστημα της AMUNDI ETF ICAV

IE000R85HL30 - Νομισματικό EUR

Αυτό είναι ένα κεφάλαιο που ημερομηνία

Εταρεία Διοίκησης: Amundi Ireland Limited (εφεξής: "εμείς"), μέλος του Ομίλου εταιρειών Amundi, είναι εξουσιοδοτημένη στην Ιρλανδία να ελέγχει

από την Κεντρική Τράπεζα της Ιρλανδίας.

Η CBI είναι υπεύθυνη για την επίβλεψη της Amundi Ireland Limited σε σχέση με αυτό το Έγγραφο Βασικών Πληροφοριών.

Περισσότερες πληροφορίες, ανατρέξτε στο www.amundi.ie στο τηλέφωνο

καλέστε στο 01-4802000.

Αυτό το έγγραφο δημοσιεύτηκε επί 01/10/2024.

Τι είναι αυτό το προϊόν;

Τύπος: Μεριδοκίνητο κεφάλαιο της AMUNDI ETF ICAV, Οργανισμού Συλλογικών Επενδύσεων σε Κινητές Αξίες (ΟΕΚΑ), που διαπραγματεύεται ως ICAV.

Διάρκεια: Η διάρκεια του κεφαλαίου είναι απεριόριστη. Η Εταρεία Διοίκησης μπορεί να καταγγείλει το αμοιβαίο κεφάλαιο με εκκθάριση ή σιωπηρή με άλλο αμοιβαίο κεφάλαιο σύμφωνα με τις νομικές απαιτήσεις.

Στόχος: Η διαχείριση του κεφαλαίου γίνεται παθητικά. Ο στόχος του κεφαλαίου είναι να παρακολουθεί την απόδοση του MSCI USA SRI Filtered PAB Index (το

"Δείκτης"). Το Υπό-Αμοιβαίο Κεφάλαιο στο οποίο επενδύει είναι ένα επενδυτικό προϊόν που ακολουθεί την απόδοση του MSCI USA SRI Filtered PAB Index (το "Δείκτης").

Ο δείκτης είναι ένας μετοχικός δείκτης που βασίζεται στον MSCI USA Index και επηρεάζεται από την απόδοση των μετοχών με μεγάλη και μεσαία κεφάλαια από την αγορά των ΗΠΑ (ο «Δείκτης Μητρικής»). Ο

δείκτης παρέχει έκθεση σε εταιρείες με εξαιρετικές περιβαλλοντικές, κοινωνικές και αξιολογήσεις ("ESG") και εξαλείφει εταιρείες που παράγονται από

έξοχα φημισμένες καινοτομίες ή περιβαλλοντικές επιπτώσεις. Επιπλέον, ο δείκτης στο οποίο επενδύει να αναπαράσχει την απόδοση μιας στρατηγικής που επενδύει σε τιτλους με βάση τους τίτλους

σχετικά με τις ευκαιρίες και τους κινδύνους που σχετίζονται με την κλιματική μεταβολή για την χρήση του ελάχιστου αποκλεισμού που είναι ευθυγραμμισμένος με το σημείο αναφοράς του Παρισιού ("EU PAB")

απαιτήσεις.

Ο δείκτης είναι ένας δείκτης καθαρής σιωπής από άσκηση, που σημαίνει ότι η εταιρεία αποκτά από φόρους που καθορίζονται από το φορολογικό σύστημα του κράτους που είναι υπεύθυνη για τον δείκτη.

Περισσότερες πληροφορίες σχετικά με τη σύσταση της επένδυσης και των κινδύνων της επένδυσης, ανατρέξτε στο έγγραφο βασικών πληροφοριών. Δείτε επίσης το έγγραφο βασικών πληροφοριών.

Η τιμή του δείκτη είναι διαθέσιμη μέσω του Bloomberg (MXUSSXNU).

Η έκθεση στον δείκτη θα επιτευχθεί μέσω Άμεσης Αναπαραγωγής, κριτών με άμεσες επενδύσεις σε κινητές αξίες ή/και άλλες

επιλέξιμα περιουσιακά στοιχεία που ανήκουν στην επένδυση σχετικά με τον δείκτη ή αναλογιστικά κεντρικά στοιχεία που αναλογιστικά στον δείκτη. Ο Διαχειριστής επενδύσεων θα μπορεί

χρησιμοποιώντας παράγωγα για την επίτευξη της επένδυσης και εκκρίνει τα αποτελέσματα της επένδυσης. Η επένδυση είναι επενδυτική διαχείριση χαρτ φιλικά προς το περιβάλλον

να δημιουργήσει πρόσθετο εισόδημα για την επίτευξη των στόχων του Υπό-Αμοιβαίου Κεφαλαίου μπορεί επίσης να προβεί σε δικαιολογημένες πράξεις τίτλων.

Προσριζωμένος ιδιότης επένδυσης: Αυτό το προϊόν προορίζεται για επένδυση, με βασικές γνώσεις και χωρίς ή περιορισμένη εμπειρία επένδυσης σε κεφάλαια που επενδύουν

να αξιολογήσουν την αξία της επένδυσης και κατά τη στιγμή της επένδυσης με βάση την αναμενόμενη κερδοφορία μέχρι το ποσό που επενδύουν.

Εξογαρικά συναλλαγές: Οι μετοχές του κεφαλαίου είναι εισηγμένες και διαπραγματεύονται σε ένα ή περισσότερα χρηματιστήρια σε κανονικές συνθήκες, μπορεί να εναλλαχθούν

μεταξύ των ατόμων που διαπραγματεύονται στην αγορά. Μπορεί να υπάρχουν περιπτώσεις που οι επενδυτές (π.χ. επιλεγμένα χρηματιστήρια) μπορεί να συναλλάσσονται απευθείας σε μετοχές

το κεφάλαιο που ημερομηνία αγοράς. Περισσότερες πληροφορίες παρέχονται στο ενημερωτικό δελτίο της AMUNDI ETF ICAV.

Πολιτική διακρίσεων: Καθώς πρόκειται για αγορά που επενδύει σε επένδυση, τα αίσθητά από επενδύσεις επανεπενδύονται. Το μερίδιο ορισμού της διαπραγματεύεται με επενδύει όλη τα αποδόσιμα μενέσοδα

εντός του κεφαλαίου σύμφωνα με τις αξίες στην τιμή των μετοχών σύμφωνα με τις επενδύσεις.

Περισσότερες πληροφορίες: Μπορεί να λάβετε περισσότερες πληροφορίες σχετικά με το Επιμέρους Αμοιβαίο Κεφάλαιο, συμπεριλαμβανομένου του ενημερωτικού δελτίου των οικονομικών εκθέσεων που είναι διαθέσιμες στην ιστοσελίδα και δωρεάν

χρέωση κατά την αίτηση: Amundi Ireland Limited στο AMUNDI IRELAND LIMITED, One George's Quay Plaza, George's Quay, Dublin 2, Ireland.

Η Καθαρή Αξία Ενεργητικού του κεφαλαίου είναι διαθέσιμη στην ιστοσελίδα www.amundi.ie

Θέμα οφύλακας: HSBC Continental Europe.

Αντιπρόσωπος στην Ελλάδα: CACEIS (Switzerland) SA, 35 Route de Signy, PO Box, 2259, CH-1260 Nyon.

Πράκτορας πληρωμών στην Ελλάδα: CACEIS Bank, Montrouge, Nyon Branch/Switzerland, 35 Route de Signy, CH-1260 Nyon.

Στην Ελλάδα το ενημερωτικό δελτίο του έγγραφου βασικών πληροφοριών, το οποίο είναι διαθέσιμο καθώς και οι πληροφορίες και εξηγήσεις εκθέσεις αυτού του ΟΕΚΑ

μπορούν να ληφθούν δωρεάν, από τον αντιπρόσωπο στην Ελλάδα.

Ποια είναι οι κίνδυνοι και οι δυνατότητες που προκύπτουν από την αλλαγή;

ΔΕΙΚΤΗΣ ΚΙΝΔΥΝΟΥ



Ο οριστικός δείκτης κινδύνου είναι ένας οδηγός για το επίπεδο κινδύνου που συνδέεται με την επένδυση. Ο δείκτης κινδύνου 5 σημαίνει ότι ο επενδυτής πρέπει να είναι προετοιμασμένος να χάσει το κεφάλαιό του ή να χάσει μέρος του κεφαλαίου λόγω κινήσεων στις αγορές ή επειδή δεν είναι σε θέση να πληρώσει.

Έχουμε αξιολογήσει τα αποτελέσματα των 5 ετών, που είναι κατηγορηματικά υψηλού κινδύνου. Αυτό θα οδηγήσει σε πιθανές απώλειες από μελλοντικές επενδύσεις σε μεσο-υψηλό επίπεδο και σε κακές συνθήκες της αγοράς. Τα αποτελέσματα είναι ενδεικτικά και δεν αποτελούν προβλεπόμενα.

Πρόσθετοι κίνδυνοι: Ο κίνδυνος ρευστότητας της αγοράς θα μπορούσε να ενισχύσει τη διακύμανση των επιδόσεων των επενδύσεων.

Αυτά τα αποτελέσματα δεν περιλαμβάνουν καμία προστασία από τις μελλοντικές επενδύσεις της αγοράς, ώστε να χάσετε μέρος ή το σύνολο της επένδυσής σας.

Εκτός από τους κινδύνους που περιλαμβάνονται στον δείκτη κινδύνου, άλλα κινδύνους ενδέχεται να επηρεάσουν την απόδοση του προϊόντος, όπως η αβεβαιότητα σχετικά με τα αποτελέσματα της AMUNDI ETF ICAV.

ΣΕΝΑΡΙΟ ΠΑΡΑΣΤΑΣΕΩΝ

Τα δεδομένα, μετρήσιμα και ενοχικά σενάρια που εμφανίζονται είναι παραδείγματα απουχρησιμότητας της χειρωνακτικής, μέσης και καλής απόδοσης του προϊόντος σε σχέση με το ελεύθερο 10χρονο. Οι αγορές θα μπορούσαν να αναπτύξουν πολύ διαφορετικά αποτελέσματα. Το σενάριο άγχους δείχνει τι μπορεί να υπάρξει σε ακραίες συνθήκες της αγοράς.

Αυτά τα αποτελέσματα είναι από τα αποτελέσματα από τις μελλοντικές επενδύσεις της αγοράς. Οι εξελίξεις της αγοράς στο μέλλον είναι αβέβαιες και δεν μπορούν να είναι έχει προβλεφθεί με ακρίβεια.

Προσεινόμενα μηνιαία επενδύματα 5 ετών			
Επένδυση 10.000 ευρώ			
Σενάρια		Αν βγει μετά 1 έτος 5 χρόνια	
Ελάχιστο	Δεν υπάρχει ελάχιστη εγγυημένη επιστροφή. Μπορεί να χάσετε μέρος ή το σύνολο της επένδυσής σας.		
Σενάριο άγχους	Τι μπορεί να λάβει πίσω μετά το κλείσιμο Μέση απόδοση κάθε χρόνο	850€ -91,5%	790€ -39,8%
Δωμενές Σενάριο	μπορεί να λάβει πίσω μετά το κλείσιμο Μέση απόδοση κάθε χρόνο	8.430 € -15,7%	11.190 € 2,3%
Μέτριο σενάριο	Τι μπορεί να πάρει πίσω μετά από έξοδο Μέση απόδοση κάθε χρόνο	11.270 € 12,7%	19.420 € 14,2%
Ενοχικό σενάριο	Τι μπορεί να πάρει πίσω μετά από έξοδο Μέση απόδοση κάθε χρόνο	14.780 € 47,8%	23.690 € 18,8%

Τα στοιχεία που εμφανίζονται περιλαμβάνουν όλα τα στοιχεία της τρέχουσας επένδυσης, αλλά μπορεί να περιλαμβάνουν ή όχι όλα τα έξοδα που πληρώνονται στον μισθολογικό αναμενόμενο. Ο κατάλογος των περιλαμβανόμενων φόρων και φορολογικών κλάσεων, η οποία μπορεί επίσης να επηρεάσει το ποσό που θα λάβει πίσω.

Αυτά τα αποτελέσματα προέρχουν από μια επένδυση χρησιμότητας και αλληλοδιακμιστή μεσοπρόθεσμης.

Ενοχικό σενάριο: από το 31/10/2016 και 29/10/2021.

Μέτριο σενάριο: από το 29/09/2017 και 30/09/2022

Δωμενές σενάριο: από το 31/12/2021 και 26/09/2024.

Τι συμβαίνει εάν η Amundi Ireland Limited δεν είναι σε θέση να πληρώσει;

Μια ξεχωριστή ομάδα σταχείων ενεργητικού επενδύει και απαιτείται για κάθε Υποκεφάλαιο της AMUNDI ETF ICAV. Τα περιουσιακά στοιχεία και τα χρεώματα του υποκεφαλαίου διαχωρίζονται από αυτά των περιουσιακών στοιχείων και από αυτά της Εταιρείας Διαχείρισης και δεν υπάρχει άσφακτο μηνιαίο μετρητικό. Το Υποκεφάλαιο δεν θα φέρει καμία ευθύνη εάν η Εταιρεία Διαχείρισης ή οποιοσδήποτε εξουσιοδοτημένος πάροχος υπηρεσιών αποτύχει ή αθετήσει.

Ποιο είναι το κόστος;

Το άμεσο κόστος συμβαλλεί στη συνολική απόδοση των επενδύσεων, αλλά εξαρτάται από τον όγκο της επένδυσης. Εάν να, αυτό το άμεσο κόστος παράσχει πληροφορίες σχετικά με τις δαπάνες και πώς επηρεάζουν την επένδυσή σας.

ΚΟΣΤΟΣ ΜΕΤΟΧΩΝ

Ο πίνακας δείχνει τα αποτελέσματα από την επένδυσή σας για την καλύτερη διαφάνεια των κόστους. Αυτά τα αποτελέσματα είναι από το ποσοστό επένδυσης και πόσο καιρό κρατάτε το προϊόν. Τα αποτελέσματα εδώ είναι απεικονιστικά και υποθέτουμε επένδυση σε διαφανείς επενδύσεις έμμεσα.

Έχουμε υποθέσει:

- Το πρώτο χρόνο θα λάβει πίσω το ποσοστό επένδυσης σε 0% (επίσης απόδοση). Για τις άλλες περιόδους, καθόσον έχουμε υποθέσει ότι το προϊόν δεν θα φέρει απόδοση στο μέτριο σενάριο.
- Επενδύει 10.000 ευρώ.

Επένδυση 10.000 ευρώ		
Σενάρια	Αν βγει έ μετ ά	
	1 έτ ας	5 χρό νια*
Σωλικά Κό στη	18 €	175 €
Ετήσιος αν ίκτ υπος ό	0,2%	0,2%
<p>κό στ ας** * Σωλίστ ώ μενη περίοδσ άα ήρρησής.</p> <p>** Αιό άείχνει πώς τ οκό στ ας μειώνει τ ην από δσσησας κάθε χρό νος κα ά τ ην περίοδ άακράτ ηρης. Πιπαρά άειγμα άείχνει ό τ ι εάν βγει έ από τ η σωλίστ ώ μενη περίοδ άακράτ ηρης, η μέση από δση ανά έτ ας είναι πρ άβλεπείτ α να είναι 14,40% πριν από τ οκό στ ας κα 14,20% μετ ά τ οκό στ ας.</p> <p>Δεν χρεώ νομέ τ έλη εισό δσ</p>		

Εάν έχετε επενδύσει σε αυτό το προϊόν ως μέρος ενός ασφαλιστικού συμβολαίου το κόστος ποικιλομορφάζει. Δεν περιλαμβάνει πρόσθετες δαπάνες που θα μπορούσατε να επιβραβωθείτε.

ΣΥΝΘΕΣΗ ΚΟΣΤΩΝ

Εφάρξέ κό στ ας κα ά τ ην είσοδ ή τ ην έξοδ	Εάν βγει έ μετ ά τ ο 1 έτ ας
Κό στ ας εισό δσ*	Έως 0 EUR
Κό στ ας εξό δσ*	0,00 EUR
Τρέχουσες δαπάνες που αμβάνονται κάθε χρόνο	
Αμαβές άαχείρισης και άλλες άαοκητ ικές ή δαπάνες λειτ αργίας	18,00 EUR
Κό στ ας σωαλλαγής	0,00 EUR
Συμπεωματικά έξοδα που αμβάνονται υπό σφικκριμένες σωθήκες	
Αμαβές επιδό σεων	0,00 EUR

* Δειτέ έρευσασαγορά: επειδή τ ο Ύποκεφάλαιο είναι ETF, α επενδύ έτ που είναι Εξωεπείση. Εξωεπείση ήμείνα Σμμετ έχοντες θα μπορού να γενικά να αγοράζον ή να πουλάν με σχές μύ νοστ η άει εραγενή αγορά. Επαμένως, α επενδύ έτ θα πληρώ σαμ μεστ ικές προμήθειες ή/κα κό στη σωαλλαγών σε σχέση με τ ις σωαλλαγές τ ας σε χρηματ ιστ ήρια. Αι έτ ας αμαβές μεστ ιές και ήτ α έξοδα σωαλλαγής άεν χρεώνονται αούτ ε και αβόλλονται πρ σ, τ ο Επόμερος Αμοιβάο Κεφάλαιο ή τ ην Ετ αρεά άαχείρισης αλλά πρ σ τ αν άστ ον επενδύ ή. Επιπλέον, α επενδύ έτ μπορού ν επέσης να επιβραβωθώ ν με τ οκό στ ας τ ων περιθωρίων "bid-ask", ενώ ν τ ας τ η άαγορά μετ ά τ ις τ ιμές στ ις άπείες μπορού ν να αγοραστ αύ ν και να πουληθώ ν μετ άχέτ.

Πρωτ αγενής Αγορά: Α εξωεπείση ήμείνα Σμμετ έχοντες που σωαλλάσσονται απειθεί με τ ο Αμοιβάο Κεφάλαιο θα πληρώ σατ ο σχετ ικό κό στ ας σωαλλαγής στ ην πρωτ αγενή αγορά.

Πόσο καιρό πρέπει να το κρατήσω και μπορώ να βγάλω χρήματα ανωρίτερα

Σωλίστ ώ μενη περίοδσ άακράτ ηρης: 5 έτ η βασίζονται στ ην εκτίμησή μας γιατ αχαρκτηριστ ικά κινδύ νοκα αντ αμοιβής και τ οκό στ ας τ οΎποκεφάλαιο

Αιό τ ο προϊόν ό ν έχει σχεδαστ εί για μεσοπρό θεσμες επενδύ σεις, θα πρέπει να είστε έτ αμα να παραμείνετε επενδύ σεις γιατ αλάχιστ ον 5 χρό νια. Μπορείτ ε να εξαργυρωσέτε τ ην επένδύ ή σαστ ο σπασήπος ετ ι γμή, ή κραήσέτ ην επένδύ ην περισότ ερα.

Χρονό άγραμμα παρ άγγελιώ ν: Λεπτ ήμερες γιατ η σοκνό τ η σωαλλαγών μπορείτ ε να βρείτε στ ην ενό τ ητ α "Τι είναι αιό τ ο προϊόν ό ν", Δείτε τ ο "Παοείνα τ οκό στ ας," ενό τ ητ α για λεπτ ήμερες σπασήπος τ έλη εξό δσ

Πώς μπορώ να παραπενοθώ;

Εάν έχετε παράπονα μπορείτ ε:

- Καλέστε τ η γραμμή επικοινωνίας παρ άπο νω ν μας στ ο 01-4802000
- Mail Amundi Ireland Limited στ ο One George's Quay Plaza, George's Quay, Δαβλίνο, Ιρλανδία
- E-mail στ η άείθωση AILComplaints@amundi.com

Σε περίπτωση κα άγγελίας πρέπει να αναφέρετε σαφώς τ αστ αχεία επικοινωνίας σας (ό νομα, άείθωση, αριθμό τ ηλεφώνου ή άείθωση email) και να δώσετε μια σύ νομη εξήγησής τ ης κα άγγελίας σας. Περισότ ερες πληροφορίες είναι ά διαθέσιμες στ ην ιστ σελίδα μας www.amundi.ie.

Εάν έχετε κάποι παρ άπονο γιατ ο άτ ομοποςσας σμμβού λειψε για αιό τ ο προϊόν ό ν ή πρ σ τ ο που λησε, θα σας πει πού να παραπενοθείτε.

Άλλες Σχετ ικές Πληροφορίες

Μπορείτ ε να βρείτε τ ο ενημερωτ ικό άελί ό σωτ άγματ ικά έγγραφα, βασικά έγγραφα επενδύ ώ ν, άκονομικές εκθέσεις και περ αιτ έρω πληροφορίες άά έγγραφα σχετ ικά με τ ο Ύποκεφάλαιο, σμμπεριλαμβανόμενων τ ω ν άαπό ρων δημοσιευμένων πολιτ ικώ ν τ οΎποκεφαλαί ουστ ον ιστ ότ οπότ μάς www.amundi.ie. Μπορείτ ε επίσης να ζητ ήσέτε αντ ίγραφοτ έτ αων εγγράφων στ ο έφατ ης Ετ αρεάς άαχείρισης.

Προηγού μενες επιδό σεις: Δεν υπάρχουν επαρκή σα χεία γιατ ην παρ άχρήση τ ης ένδειξης τ ων προηγού μενων επιδό σεων στ ας ίδιες επενδύ έτ.

Σενάρια από δσης: Μπορείτ ε να σμμβουλευείτε τ α προηγού μενα σενάρια από δσης που ενημερώνονται κάθε μήνα στ η άείθωση www.amundi.ie.

Termék

AMUNDI MSCI USA SRI CLIMATE NET ZERO AMBITION PAB UCITS ETF Acc

Az AMUNDI ETF ICAV részalapja

IE000R85HL30 - Pénznem: EUR

Írországban bejegyzett és szabályozott.

Alapkezelő társaság: Amundi Ireland Limited (a továbbiakban: "mi"), az Amundi vállalatcsoporttagja, Írországban engedélyezett és szabályozott

Központi Bank of Ireland.

A CBI felelős az Amundi Ireland Limited felügyeletéért ezzel a kulcsfontosságú információs dokumentummal kapcsolatban.

További információkért látogasson el a www.amundi.ie oldalra a vagy a címre

hívja a 01-4802000 telefonszámot.

Ez a dokumentum megjelent -on 2024.01.10.

Mi ez a termék?

Típus: Az AMUNDI ETF ICAV, átruházható értékpapírokba való kollektív befektetési vállalkozás (ÁÉKBV), ICAV néven alapított részalapjának részvényei.

Futamidő: A Részalap futamideje korlátlan. Az Alapkezelő Társaság megszüntetheti az alapot felszámolással vagy más alappal történő egyesüléssel törvényi előírásoknak megfelelően.

Célok: A részalapot passzívan kezelik. A Részalap célja az MSCI USA SRI Filtered PAB Index teljesítményének nyomon követése (a

"Index"). A Részalap célja, hogy a Részalap és indexe nyomon követési hibájának olyan szintjét érje el, amely általában nem haladja meg az 1%-ot.

Az Index egy részvényindex, amely az MSCI USA Indexen alapul, amely az amerikai piac nagy és közepes kapitalizációjú részvényeit reprezentálja (a "Parent Index"). A

Az Index a kiemelkedő környezeti, társadalmi és irányítási ("ESG") minősítéssel rendelkező vállalatok számára nyújt kitétséget, és kizárja azokat a cégeket, amelyek termékei negatív társadalmi vagy környezeti hatásai vannak. Ezen túlmenően az Index célja egy olyan stratégia teljesítményének bemutatása, amely átsúlyozza az értékpapírok az éghajlatváltozással összefüggő lehetőségekről és kockázatokról, hogy teljesítsék az EU Párizshoz igazodó referenciaértékét (EU PAB)

követelményeknek.

Az Index egy nettó összhozam-index, ami azt jelenti, hogy az indexet alkotók által fizetett adó nélküli osztlék az indexbevallásban szerepel.

Az Index összetételéről és működési szabályzatáról bővebb információ a tájékoztatóban és az msci.com oldalon található

Az index értéke a Bloombergen (MXUSSXNU) keresztül érhető el.

Az Indexnek való kitétség közvetlen replikációval valósul meg, főként átruházható értékpapírokba és/vagy egyéb befektetésekre történő közvetlen befektetésekkel.

Az Index összetevőit az Indexben elfoglalt arányukhoz rendkívül közel eső arányban képviselő elfogadható eszközök. A Befektetéskezelő képes lesz

származékos ügyleteket használni a be- és kiáramlások kezelésére, és amelyek az Indexhez vagy az Index összetevőjéhez kapcsolódnak a befektetések és/vagy a hatékony portfóliókezelés érdekében.

Annak érdekében, hogy költségeit ellensúlyozva további bevételeket szerezzen, a Részalap értékpapír-kölcsönzési műveleteket is folytathat.

Lakossági befektetőnek szánt: Ez a termék olyan befektetőknak készült, akik rendelkeznek alapismeretekkel és nem vagy csak korlátozott tapasztalattal rendelkeznek az alapokba történő befektetéssel kapcsolatban növelik befektetésük értékét az ajánlott tartási időszak alatt, és képesek a befektetett összeg erejéig veszteségviselésre.

Visszaváltás és kereskedés: A Részalap részvényeit egy vagy több tőzsdén jegyzik és kereskednek velük. Normál körülmények között foglalkozhat vele részvényeket a tőzsdék kereskedési ideje alatt. Csak az arra jogosult résztvevők (pl. kiválasztott pénzügyezetek) kereskedhetnek közvetlenül részvényekkel a Részalap az elsődleges piacon. További részletek az AMUNDI ETF ICAV tájékoztatójában található.

Felosztási politika: Mivel ez egy nem osztlékfizető részvényosztály, a befektetésből származó bevételt újra befektetik. A felhalmozási részesedés automatikusan megtartja és újra befekteti a Részalapon belüli összes hozzáférhető jövedelmet; ezáltal értéket halmoz fel a felhalmozási részvények árában.

További információ: További információkat kaphat a Részalapról, beleértve a tájékoztatót és a pénzügyi jelentéseket, amelyek a címen és ingyenesen elérhetők.

kérésre felszámítjuk: Amundi Ireland Limited, AMUNDI IRELAND LIMITED, One George's Quay Plaza, George's Quay, Dublin 2, Írország.

A Részalap nettó eszközértéke elérhető a www.amundi.ie oldalon

Letéteményes: HSBC Continental Europe.

Svájci képviselő: CACEIS (Switzerland) SA, 35 Route de Signy, PO Box, 2259, CH-1260 Nyon.


Kifizető ügynök Svájcban: CACEIS Bank, Montrouge, Nyon Branch/Svájc, 35 Route de Signy, CH-1260 Nyon.

Svájcban ezen ÁÉKBV tájékoztatója, kulcsfontosságú információs dokumentuma, alapító okirata, valamint éves és féléves jelentései

ingyenesen beszerezhető a svájci képviselőnél.

Milyen kockázatokkal jár, és mit kaphatok cserébe?

KOCKÁZATJELZŐ



A kockázati mutató azt feltételezi, hogy a terméket 5 évig megőrzi.

Az összefoglaló kockázati mutató egy útmutató a termék kockázati szintjéhez más termékekhez képest. Megmutatja, mekkora valószínűséggel veszít pénzt a termék a piaci mozgások miatt, vagy azért, mert nem tudunk fizetni Önnek.

Ezt a terméket a 7-ből 5-re osztályoztuk, ami közepesen magas kockázati osztályba tartozik. Ez a jövőbeni teljesítményből származó potenciális veszteségeket közepesen magasra értékeli szinten, és a rossz piaci feltételek valószínűleg hatással lesznek fizetési képességünkre.

További kockázatok: A piaci likviditási kockázat felerősítheti a termékek teljesítményének változását.

Ez a termék nem tartalmaz védelmet a jövőbeli piaci teljesítmény ellen, így elveszítheti befektetésének egy részét vagy egészét.

A kockázati mutatóban szereplő kockázatokon kívül más kockázatok is befolyásolhatják a Részalap teljesítményét. Kérjük, olvassa el az AMUNDI ETF ICAV tájékoztatóját.

ELŐADÁSI FORGATÓKÖNYVEK

A bemutatott kedvezőtlen, mérsékelt és kedvező forgatókönyvek illusztrációk, amelyek a Részalap legrosszabb, átlagos és legjobb teljesítményét tükrözik a elmúlt 10 év. A piacok a jövőben nagyon eltérően fejlődhetnek. A stressz forgatókönyv megmutatja, mit kaphat vissza szélsőséges piaci körülmények között.

Az, hogy mit kap ebből a termékből, a jövőbeli piaci teljesítménytől függ. A piaci fejlemények a jövőben bizonytalanok, és nem is lehetnek azok pontosan előre jelezték.

Ajánlott tartási idő: 5 év		Beruházás 10.000 EUR	
Forgatókönyvek		Ha kilép azután 1 év 5 év	
Minimális	Nincs minimális garantált megtérülés. Elveszítheti befektetésének egy részét vagy egészét.		
Stressz forgatókönyv	Amit a költségek után kaphat vissza? Átlagos hozam évente Amit a költségek után kaphat vissza? Átlagos megtérülés évente	850 € -91,5%	790 € -39,8%
Kedvezőtlen forgatókönyv		8430 € -15,7%	11 190 euró 2,3%
Mérsékelt forgatókönyv	Amit a költségek után visszakaphat Átlagos hozam évente	11 270 € 12,7%	19 420 euró 14,2%
Kedvező forgatókönyv	Amit a költségek után visszakaphat Átlagos hozam évente	14 780 euró 47,8%	23 690 euró 18,8%

A feltüntetett számok magukban foglalják magának a terméknek az összes költségét, de tartalmazhatják vagy nem tartalmazhatják az összes költséget, amelyet Ön tanácsadójának vagy forgalmazójának fizet. A a számadatok nem veszik figyelembe az Ön személyes adóügyi helyzetét, ami szintén befolyásolhatja a visszakapott összeget.

Ez a fajta forgatókönyv egy megfelelő proxyt használó befektetésnél fordult elő.

Kedvező forgatókönyv: ez a fajta forgatókönyv 2016.10.31. és 2021.10.29. közötti beruházásnál fordult elő.

Mérsékelt forgatókönyv: ez a fajta forgatókönyv egy 2017.09.29. és 2022.09.30. közötti befektetésnél fordult elő

Kedvezőtlen forgatókönyv: ez a fajta forgatókönyv egy 2021.12.31. és 2024.09.26 közötti befektetésnél fordult elő.

Mi történik, ha az Amundi Ireland Limited nem tud fizetni?

Az AMUNDI ETF ICAV minden egyes részalapja külön eszközkészletet fektet be és tart fenn. A Részalap eszközei és kötelezettségei elkülönítve vannak más részalaptól, valamint az alapkezelő társaságtól, és ezek között nincs keresztfelölősség. A Részalap nem vállal felelősséget, ha az Alapkezelő Társaság vagy bármely megbízott szolgáltató megghiúsul vagy nem teljesít.

Milyen költségekkel jár?

Az a személy, aki tanácsot ad Önnek a termékkel kapcsolatban, vagy eladja Önnek ezt a terméket, egyéb költségeket is felszámíthat. Ha igen, ez a személy tájékoztatja Önt ezekről a költségekről és hogyan befolyásolják befektetését.

KÖLTSÉGEK IDŐVEL

A táblázatok azt mutatják, hogy milyen összegeket von le a befektetéséből a különböző típusú költségek fedezésére. Ezek az összegek attól függnek, hogy mennyit fektet be, és mennyi ideig tartja a terméket. Az itt látható összegek illusztrációk, amelyek egy példa befektetési összegben és különböző lehetséges befektetéseken alapulnak időszakokban.

Feltételeztük:

- Az első évben visszakapja a befektetett összeget (0 % éves hozam). A többi tartási időszakra a terméket feltételeztük a mérsékelt forgatókönyv szerint működik.
- 10 000 eurót fektetnek be.

Beruházás 10.000 EUR		
Forgatókönyvek	Ha kilép azután	
	1 év	5 év*
Összes költség	18 €	175 €
Éves költséghatás** * Ajánlott	0,2%	0,2%

tartási időszak.

** Ez azt szemlélteti, hogy a költségek hogyan csökkentik a megtérülést minden évben a tartási időszak alatt. Például azt mutatja, hogy ha kilép az ajánlott tartási időszakban, az átlagos éves hozam a következő az előrejelzések szerint 14,40% a költségek előtt és 14,20% a költségek után.

Nevezési díjat nem számítunk fel

Ha Ön egy biztosítási szerződés részeként fektet be ebbe a termékbe, a feltüntetett költségek nem tartalmazzak további költségeket, amelyeket esetleg Ön viselhet.

A KÖLTSÉGEK ÖSSZETÉTELE

Egyszeri költségek be- és kilépéskor		Ha 1 után kilép év
Belépési költségek*	Ennél a termékénél nevezési díjat nem számítunk fel.	0 EUR-ig
Kilépési költségek*	Mi nem számítunk fel kilépési díjat ezért a termékért, de a terméket értékesítő személy ezt megteheti tedd meg.	0,00 EUR
Folyamatos költségek minden évben		
Kezelési díjak és egyéb adminisztratív ill működési költségek	befektetése értékének 0,18%-a évente. Ez a százalék a ténylegesen alapul költségek az elmúlt évben.	18,00 EUR
Tranzakciós költségek	Ennél a termékénél tranzakciós díjat nem számítunk fel	0,00 EUR
Különleges feltételek mellett vállalt járulékos költségek		
Teljesítménydíjak	Ehhez a termékhez nincs teljesítménydíj.	0,00 EUR

* Másodlagos piac: mivel a Részalap ETF, azok a befektetők, akik nem Jogosult Részvevők, általában csak a másodlagos piacon vásárolhatnak vagy adhatnak el részvényeket. Ennek megfelelően a befektetők közvetítői díjat és/vagy tranzakciós költségeket fizetnek a tőzsdei kereskedéseikkel kapcsolatban. Ezeket a közvetítői díjakat és/vagy tranzakciós költségeket nem terheli és nem kell fizetni a Részalaphoz vagy az Alapkezelő Társaságnak, hanem a befektető saját közvetítőjének. Emellett a befektetők viselhetik a "bid-ask" felárak költségeit is; közötti különbséget jelenti az árak, amelyeken a részvényeket lehet venni és eladni.

Elsődleges piac: Az Alappal közvetlenül foglalkozó felhatalmazott Részvevők fizetik a kapcsolódó elsődleges piaci tranzakciós költségeket.

Meddig kell tartani, és kivehetem-e korán a pénzt?

Javasolt tartási időszak: 5 év a Részalap kockázati és hasznai jellemzőinek és költségeinek értékelésén alapul.

Ezt a terméket középtávú befektetésre tervezték; fel kell készülnie arra, hogy legalább 5 évig befektesse magát. A befektetést a címen válthatja vissza bármikor, vagy tartsa tovább a befektetést.

Rendelési ütemterv: A kereskedés gyakoriságának részleteit a „Mi ez a termék?” alatt találja. Kérjük, olvassa el a "Mik a költségek?" részben a részletekért kilépési díjak.

Hogyan panaszkodhatok?

Ha bármilyen panasza van, lehetősége van:

- Hívja panaszügyi segélyvonalunkat a 01-4802000 számon
- Küldje el az Amundi Ireland Limitedet a One George's Quay Plaza-nál, George's Quay-nál, Dublinban, Írországban
- E-mail az AILComplaints@amundi.com címre

Panasz esetén egyértelműen meg kell adnia elérhetőségét (név, cím, telefonszám vagy e-mail cím) és rövid magyarázatot kell adnia. panaszodról. További információ a www.amundi.ie weboldalunkon található.

Ha panasza van azzal a személlyel szemben, aki tanácsot adott Önnek a termékkel kapcsolatban, vagy aki eladta Önnek, megmondják, hol tehet panaszt.

Egyéb lényeges információk

A tájékoztatót, az alapító dokumentumokat, a kiemelt befektetői dokumentumokat, a pénzügyi jelentéseket és a Részalapra vonatkozó további tájékoztató dokumentumokat, beleértve a Részalap különféle közzétett szabályzatait, a www.amundi.ie weboldalunkon találja. Az ilyen dokumentumokról másolatot is kérhet a címen az Alapkezelő Társaság székhelye.

Múltbeli teljesítmény: Nem áll rendelkezésre elegendő adat ahhoz, hogy a lakossági befektetők számára hasznos jelzést adjon a múltbeli teljesítményről.

Teljesítményforgatókönyvek: Megtekintheti a korábbi, minden hónapban frissített teljesítményforgatókönyveket a www.amundi.ie oldalon.

Prodotto

AMUNDI MSCI USA SRI CLIMATE NET ZERO AMBITION PAB UCITS ETF

Acc

Un sottofondo di AMUNDI ETF ICAV

IE000R85HL30 - Valuta: EUR

Questo Comparto è autorizzato in Irlanda.

Società di gestione: Amundi Ireland Limited (di seguito: "noi"), membro del gruppo di società Amundi, è autorizzata in Irlanda e regolamentata dalla Banca Centrale d'Irlanda.

La CBI è responsabile della supervisione di Amundi Ireland Limited in relazione al presente Documento informativo chiave.

Per ulteriori informazioni, consultare www.amundi.ie

chiamare 01-4802000.

Questo documento è stato pubblicato SU 01/10/2024.

Che prodotto è questo?

Tipologia: Azioni di un Comparto di AMUNDI ETF ICAV, un Organismo di Investimento Collettivo in Valori Mobiliari (OICVM), costituito come ICAV.

Durata: La durata del Comparto è illimitata. La Società di Gestione può chiudere il fondo mediante liquidazione o fusione con un altro fondo in conformità con i requisiti di legge.

Obiettivi: Il Comparto è gestito passivamente. L'obiettivo del Comparto è replicare la performance dell'indice MSCI USA SRI Filtered PAB (l'indice "Indice"). Il Comparto mira a raggiungere un livello di tracking error del Comparto e del suo Indice che non superi normalmente l'1%.

L'indice è un indice azionario basato sull'indice MSCI USA rappresentativo dei titoli azionari a grande e media capitalizzazione del mercato statunitense (l'Indice principale).

L'indice fornisce esposizione alle aziende con eccellenti rating ambientali, sociali e di governance ("ESG") ed esclude le aziende i cui prodotti

hanno impatti sociali o ambientali negativi. Inoltre, l'indice mira a rappresentare la performance di una strategia che riponderà i titoli in base

sulle opportunità e sui rischi associati alla transizione climatica per soddisfare il minimo di regolamentazione del benchmark allineato all'accordo di Parigi dell'UE ("EU PAB") requisiti.

L'indice è un indice a rendimento totale netto, il che significa che i dividendi al netto delle imposte versate dai componenti dell'indice sono inclusi nel rendimento dell'indice.

Ulteriori informazioni sulla composizione dell'Indice e sulle sue regole operative sono disponibili nel prospetto e su msci.com

Il valore dell'indice è disponibile tramite Bloomberg (MXUSSXNU).

L'esposizione all'Indice sarà realizzata attraverso una Replica Diretta, principalmente effettuando investimenti diretti in titoli trasferibili e/o altri

attività ammissibili che rappresentano i componenti dell'Indice in una proporzione estremamente vicina alla loro quota nell'Indice. Il Gestore degli Investimenti sarà in grado di

Utilizzare derivati per gestire flussi in entrata e in uscita relativi all'Indice o ai suoi componenti a fini di investimento e/o di gestione efficiente del portafoglio. Al fine di generare reddito aggiuntivo a

compensazione dei costi, il Comparto può anche effettuare operazioni di prestito titoli.

Investitore al dettaglio previsto: questo prodotto è destinato agli investitori con una conoscenza di base e nessuna o limitata esperienza di investimento in fondi che cercano di aumentare il valore del loro investimento nel periodo di detenzione consigliato con la capacità di sostenere perdite fino a concorrenza dell'importo investito.

Rimborso e negoziazione: le azioni del Comparto sono quotate e negoziate su una o più borse valori. In circostanze normali, è possibile negoziare azioni durante gli orari di negoziazione delle borse. Solo i partecipanti autorizzati (ad esempio, istituti finanziari selezionati) possono negoziare azioni direttamente con il Comparto sul mercato primario. Ulteriori dettagli sono forniti nel prospetto informativo di AMUNDI ETF ICAV.

Politica di distribuzione: poiché si tratta di una classe di azioni non distributive, il reddito derivante dagli investimenti viene reinvestito. La quota di accumulazione trattiene e reinveste automaticamente tutto il reddito attribuibile all'interno del Comparto, accumulando così valore nel prezzo delle azioni di accumulazione.

Ulteriori informazioni: è possibile ottenere ulteriori informazioni sul Subfondo, incluso il prospetto e le relazioni finanziarie disponibili gratuitamente all'indirizzo

addebito su richiesta da: Amundi Ireland Limited presso AMUNDI IRELAND LIMITED, One George's Quay Plaza, George's Quay, Dublino 2, Irlanda.

Il Valore Patrimoniale Netto del Comparto è disponibile su www.amundi.ie

Depositario: HSBC Continental Europe.

Rappresentante in Svizzera: CACEIS (Svizzera) SA, 35 Route de Signy, Casella Postale, 2259, CH-1260 Nyon.


Agente pagatore in Svizzera: Banca CACEIS, Montrouge, Filiale di Nyon/Svizzera, 35 Route de Signy, CH-1260 Nyon.

In Svizzera, il prospetto, il documento informativo chiave, lo statuto nonché le relazioni annuali e semestrali di questo OICVM

può essere ottenuto gratuitamente presso il rappresentante in Svizzera.

Quali sono i rischi e cosa potresti ottenere in cambio?

INDICATORE DI RISCHIO



L'indicatore di rischio presuppone che il prodotto venga conservato per 5 anni.

L'indicatore di rischio riassuntivo è un'indicazione del livello di rischio di questo prodotto rispetto ad altri prodotti. Mostra la probabilità che il prodotto subisca perdite a causa di oscillazioni dei mercati o perché non siamo in grado di pagarvi.

Abbiamo classificato questo prodotto con un livello di rischio 5 su 7, che corrisponde a una classe di rischio medio-alta. Questo classifica le potenziali perdite derivanti dalle performance future a un livello medio-alto, e le cattive condizioni di mercato probabilmente incideranno sulla nostra capacità di pagarvi.

Rischi aggiuntivi: il rischio di liquidità del mercato potrebbe amplificare la variazione delle performance dei prodotti.

Questo prodotto non include alcuna protezione dalle future performance di mercato, pertanto potresti perdere una parte o la totalità del tuo investimento.

Oltre ai rischi inclusi nell'indicatore di rischio, altri rischi possono influire sulla performance del Comparto. Si prega di fare riferimento al prospetto informativo di AMUNDI ETF ICAV.

SCENARI DI PERFORMANCE

Gli scenari sfavorevoli, moderati e favorevoli mostrati sono illustrazioni che utilizzano la performance peggiore, media e migliore del Subfondo nel corso del Negli ultimi 10 anni. I mercati potrebbero evolversi in modo molto diverso in futuro. Lo scenario di stress mostra cosa si potrebbe ottenere in circostanze di mercato estreme.

Ciò che otterrai da questo prodotto dipende dall'andamento futuro del mercato. Gli sviluppi del mercato in futuro sono incerti e non possono essere previsti con precisione.

Periodo di detenzione consigliato: 5 anni			
Investimento 10.000 EUR			
Scenari		Se esci dopo 1 anno 5 anni	
Minimo	Non esiste un rendimento minimo garantito. Potresti perdere parte o tutto il tuo investimento.		
Scenario di stress	Cosa potresti ottenere indietro dopo i costi Rendimento medio	€850 -91,5%	€790 -39,8%
Scenario sfavorevole	annuo Cosa potresti ottenere indietro dopo i costi Rendimento medio annuo	€8.430 -15,7%	€ 11.190 2,3%
Scenario moderato	Cosa potresti ottenere indietro dopo i costi Rendimento medio annuo	€ 11.270 12,7%	€ 19.420 14,2%
Scenario favorevole	Cosa potresti ottenere indietro dopo i costi Rendimento medio annuo	€ 14.780 47,8%	€23.690 18,8%

Le cifre indicate includono tutti i costi del prodotto stesso, ma potrebbero includere o meno tutti i costi che paghi al tuo consulente o distributore. queste cifre non tengono conto della tua situazione fiscale personale, che può anch'essa incidere sull'importo che riceverai in rimborso.

Questo tipo di scenario si è verificato per un investimento che utilizzava un proxy adeguato.

Scenario favorevole: questo tipo di scenario si è verificato per un investimento tra il 31/10/2016 e il 29/10/2021.

Scenario moderato: questo tipo di scenario si è verificato per un investimento tra il 29/09/2017 e il 30/09/2022

Scenario sfavorevole: questo tipo di scenario si è verificato per un investimento tra il 31/12/2021 e il 26/09/2024.

Cosa succede se Amundi Ireland Limited non è in grado di pagare?

Per ciascun Comparto di AMUNDI ETF ICAV viene investito e mantenuto un pool separato di attività. Le attività e le passività del Comparto sono separate, da quelli di altri comparti nonché da quelli della Società di Gestione, e non vi è alcuna responsabilità incrociata tra nessuno di essi. Il Comparto non sarebbe responsabile qualora la Società di Gestione o un qualsiasi fornitore di servizi delegato dovesse fallire o essere inadempiente.

Quali sono i costi?

La persona che ti fornisce consulenza o ti vende questo prodotto potrebbe addebitarti altri costi. In tal caso, questa persona ti fornirà informazioni su questi costi e come influiscono sul tuo investimento.

COSTI NEL TEMPO

Le tabelle mostrano gli importi che vengono prelevati dal tuo investimento per coprire diversi tipi di costi. Questi importi dipendono da quanto investi e per quanto tempo si detiene il prodotto. Gli importi mostrati qui sono illustrazioni basate su un importo di investimento di esempio e su diversi possibili investimenti. periodi.

Abbiamo ipotizzato:

- Nel primo anno recupererai l'importo investito (0% di rendimento annuo). Per gli altri periodi di detenzione abbiamo ipotizzato il prodotto si comporta come mostrato nello scenario moderato.
- Vengono investiti 10.000 euro.

Investimento 10.000 EUR		
Scenari	Se esci dopo	
	1 anno	5 anni*
Costi totali	€18	€175
Impatto sui costi annuali**	0,2%	0,2%

* Periodo di detenzione consigliato.

** Questo dimostra come i costi riducano il rendimento annuale durante il periodo di detenzione. Ad esempio, mostra che se si esce al termine del periodo di detenzione consigliato, il rendimento medio annuo è previsto al 14,40% prima dei costi e al 14,20% dopo i costi.

Non addebitiamo alcuna quota di iscrizione

Se hai investito in questo prodotto come parte di un contratto assicurativo, i costi indicati non includono i costi aggiuntivi che potresti potenzialmente sostenere.

COMPOSIZIONE DEI COSTI

Costi una tantum all'ingresso o all'uscita		Se esci dopo 1 anno
Costi di ingresso*	Per questo prodotto non addebitiamo alcuna quota di iscrizione.	Fino a 0 EUR
Costi di uscita*	Non addebitiamo alcuna commissione di uscita per questo prodotto, ma la persona che ti vende il prodotto potrebbe farlo.	0,00 EUR
Costi correnti sostenuti ogni anno		
Commissioni di gestione e altre spese amministrative o costi operativi	0,18% del valore del tuo investimento all'anno. Questa percentuale si basa sul valore effettivo costi nell'ultimo anno.	18,00 EUR
Costi di transazione	Non addebitiamo alcuna commissione di transazione per questo prodotto	0,00 EUR
Costi accessori sostenuti in condizioni specifiche		
Commissioni di performance	Per questo prodotto non è prevista alcuna commissione di performance.	0,00 EUR

* Mercato secondario: poiché il Comparto è un ETF, gli investitori che non sono Partecipanti Autorizzati potranno generalmente acquistare o vendere azioni solo sul mercato secondario. Di conseguenza, gli investitori pagheranno commissioni di intermediazione e/o costi di transazione in relazione alle loro negoziazioni in borsa. Tali commissioni di intermediazione e/o costi di transazione non sono addebitati né pagabili da né al Comparto né alla Società di Gestione, bensì all'intermediario dell'investitore. Inoltre, gli investitori potrebbero anche sostenere i costi degli spread "bid-ask", ovvero la differenza tra i prezzi ai quali le azioni possono essere acquistate e vendute.

Mercato primario: i partecipanti autorizzati che operano direttamente con il Fondo pagheranno i relativi costi di transazione sul mercato primario.

Per quanto tempo dovrei tenerlo e posso prelevare denaro in anticipo?

Periodo di detenzione consigliato: 5 anni, in base alla nostra valutazione delle caratteristiche di rischio e rendimento e dei costi del Subfondo.

Questo prodotto è progettato per un investimento a medio termine; dovresti essere pronto a mantenere l'investimento per almeno 5 anni. Puoi riscattare il tuo investimento a in qualsiasi momento oppure mantenere l'investimento più a lungo.

Pianificazione degli ordini: i dettagli sulla frequenza delle transazioni sono disponibili nella sezione "Cos'è questo prodotto?". Consultare la sezione "Quali sono i costi?" per i dettagli di qualsiasi commissioni di uscita.

Come posso presentare un reclamo?

In caso di reclami, puoi:

- Chiama la nostra hotline per i reclami allo 01-4802000
- Inviare a Amundi Ireland Limited presso One George's Quay Plaza, George's Quay, Dublino, Irlanda
- Inviare un'e-mail a ALLComplaints@amundi.com

In caso di reclamo è necessario indicare chiaramente i propri dati di contatto (nome, indirizzo, numero di telefono o indirizzo e-mail) e fornire una breve spiegazione del tuo reclamo. Ulteriori informazioni sono disponibili sul nostro sito web www.amundi.ie.

Se hai un reclamo nei confronti della persona che ti ha consigliato questo prodotto o che te lo ha venduto, questa persona ti indicherà dove presentare il reclamo.

Altre informazioni rilevanti

Il prospetto informativo, i documenti costitutivi, i documenti chiave per gli investitori, le relazioni finanziarie e ulteriori documenti informativi relativi al Comparto, comprese le varie politiche pubblicate del Comparto, sono disponibili sul nostro sito web www.amundi.ie. È inoltre possibile richiedere una copia di tali documenti presso sede legale della Società di Gestione.

Performance passate: non ci sono dati sufficienti per fornire un'indicazione utile sulle performance passate agli investitori al dettaglio.

Scenari di performance: è possibile consultare gli scenari di performance precedenti aggiornati ogni mese su www.amundi.ie.

Produkts

AMUNDI MSCI USA SRI CLIMATE NET ZERO AMBITION PAB UCITS ETF Acc

AMUNDI ETF ICAV apakšfonds

IE000R85HL30 - Valūta: EUR

Tas ir apakšfondā

Pārvaldības sabiedrība: Amundi Ireland Limited (turpmāk: "mēs"), Amundi uzņēmumu grupas dalībnieks, ir pilnvarota Īrijā un tiek regulēta

Īrijas Centrālā banka.

CBI ir atbildīga par uzņēmuma Amundi Ireland Limited uzraudzību saistībā ar šo pamatinformācijas dokumentu.

Lai iegūtu papildinformāciju, lūdzu, apmeklējiet vietni www.amundi.ie uz vai

zvaniet 01-4802000.

Šis dokuments tika publicēts 10.01.2024.

Kas ir šis produkts?

Veids: AMUNDI ETF ICAV, pārvedamu vērtspapīru kolektīvo ieguldījumu uzņēmuma (PVKIU), kas izveidots kā ICAV, apakšfonda akcijas.

Termiņš: Apakšfonda darbības termiņš ir neierobežots. Pārvaldes sabiedrība var izbeigt fonda darbību, likvidējot vai apvienojot ar citu fondu saskaņā ar likumu prasībām.

Mērķi: Apakšfonds tiek pasīvi pārvaldīts. Apakšfonda mērķis ir izsekot MSCI USA SRI Filtered PAB indeksa (

"Indekss"). Apakšfonda mērķis ir sasniegt Apakšfonda un tā Indeksa izsekošanas kļūdu līmeni, kas parasti nepārsniedz 1%.

Indekss ir akciju indekss, kura pamatā ir MSCI USA indekss, kas pārstāv ASV tirgus lielas un vidējas kapitalizācijas akcijas ("parent indekss"). The

Indekss nodrošina uzņēmumus ar izcilēm vides, sociālajiem un pārvaldības ("ESG") reitingiem un izslēdz uzņēmumus, kuru produkti

ir negatīva sociālā vai vides ietekme. Turklāt indeksa mērķis ir atspoguļot tādas stratēģijas veikspēju, kas pārrēķina vērtspapīrus

par iespējamu riskiem, kas saistīti ar klimata pāreju, lai sasniegtu ar ES Parīzi saskaņoto kritēriju ("ES PAB") regulas minimumu

prasībām.

Indekss ir neto kopējās atdeves indekss, kas nozīmē, ka indeksa deklarācijā tiek iekļautas dividendes bez indeksa sastāvdaļu samaksājamiem nodokļiem.

Plašāka informācija par Indeksa sastāvu un tā darbības noteikumiem pieejama prospektā un msci.com

Indeksa vērtība ir pieejama, izmantojot Bloomberg (MXUSSXNU).

Pakļaušana indeksam tiks panākta ar tiešas replikācijas palīdzību, galvenokārt veicot tiešus ieguldījumus pārvedamos vērtspapīros un/vai citos

atbilstošos aktīvus, kas pārstāv Indeksa sastāvdaļas ļoti tuvu to īpatsvaram indeksā. Investīciju pārvaldnieks varēs

izmantot atvasinātos instrumentus, lai risinātu iekšējās un izejošās naudas plūsmas un kas attiecas uz Indeksu vai Indeksa sastāvdaļām, lai veiktu ieguldījumus un/vai efektīvu portfeļa pārvaldību.

Lai gūtu papildu ienākumus izmaksu kompensēšanai, Apakšfonds var veikt arī vērtspapīru aizdošanas operācijas.

Paredzētais privātais ieguldītājs: šis produkts ir paredzēts ieguldītājiem, kuriem ir pamatzināšanas un kuriem nav vai ir ierobežota pieredze investīcijās fondos, kuri vēlas

palielināt savu ieguldījumu vērtību ieteicamajā turēšanas periodā ar spēju izturēt zaudējumus līdz ieguldītājam summai.

Izpiršana un tirdzniecība: Apakšfonda akcijas tiek kotētas un tirgotas vienā vai vairākās biržās. Normālos apstākļos jūs varat rīkoties

akcijas biržu tirdzniecības laikā. Tikai pilnvaroti dalībnieki (piem., atlasītas finanšu iestādes) var tieši tirgoties ar akcijām

Apakšfonda primārajā tirgū. Sīkāka informācija ir sniegta AMUNDI ETF ICAV prospektā.

Sadales politika: tā kā šī ir akciju šķira, kas neizplata, ienākumi no ieguldījumiem tiek reinvestēti. uzkrāšanas daļa automātiski patur un atkārtoti iegulda visus attiecināmos ienākumus Apakšfonda ietvaros; tādejādi uzkrājot vērtību uzkrāšanas akciju cenā.

Papildinformācija: Jūs varat iegūt papildu informāciju par Apakšfondu, tostarp prospektu un finanšu pārskatus, kas ir pieejami un bez maksas

maksa pēc pieprasījuma no: Amundi Ireland Limited, AMUNDI IRELAND LIMITED, One George's Quay Plaza, George's Quay, Dublin 2, Īrija.

Apakšfonda neto aktīvu vērtība ir pieejama www.amundi.ie

Depozitārijs: HSBC Continental Europe.

Pārstāvis Šveicē: CACEIS (Switzerland) SA, 35 Route de Signy, PO Box, 2259, CH-1260 Nyon.

Maksājumu aģents Šveicē: CACEIS Bank, Montrouge, Nyon Branch/Switzerland, 35 Route de Signy, CH-1260 Nyon.

Šveicē šī PVKIU prospekts, pamatinformācijas dokuments, statūti, kā arī gada un pusgada pārskati.

bez maksas var saņemt no pārstāvja Šveicē.

Kādi ir riski un ko es varētu saņemt pret?

RISKA INDIKATORS



Riska indikators paredz, ka jūs glabājat produktu 5 gadus.

Kopsavilkuma riska indikators ir ceļvedis šī produkta riska līmenim salīdzinājumā ar citiem produktiem. Tas parāda, cik liela ir iespējamība, ka produkts zaudēs naudu tirgos kustības dēļ vai tāpēc, ka mēs nevaram jums samaksāt.

Mēs esam klasificējuši šo produktu kā 5 no 7, kas ir vidēji augsta riska klase. Tas potenciālos zaudējumus no turpmākās darbības novērtē vidēji augstu līmenī, un slikti tirgus apstākļi, iespējams, ietekmēs mūsu spēju jums samaksāt.

Papildu riski: tirgus likviditātes risks var pastiprināt produktu veiktspējas atšķirības.

Šis produkts neietver nekādu aizsardzību pret turpmāko tirgus darbību, tāpēc jūs varat zaudēt daļu vai visus savus ieguldījumus.

Papildus riska rādītājā iekļautajiem riskiem Apakšfonda darbību var ietekmēt arī citi riski. Lūdzu, skatiet AMUNDI ETF ICAV prospektu.

IZRĀDES SCENĀRIJI

Parādītie nelabvēlīgie, mērenie un labvēlīgie scenāriji ir ilustrācijas, kurās izmantoti sliktākie, vidējie un labākie Apakšfonda darbības rādītāji. pēdējos 10 gadus. Nākotnē tirgi varētu attīstīties ļoti atšķirīgi. Stresa scenārijs parāda, ko jūs varētu atgūt ekstremālos tirgus apstākļos.

Tas, ko jūs saņemat no šī produkta, ir atkarīgs no turpmākās tirgus darbības. Tirgus attīstība nākotnē ir neskaidra un nevar būt precīzi prognozēta.

Ieteicamais glabāšanas laiks: 5 gadi		Investīcijas 10 000 EUR	
Scenāriji		Ja izejat pēc 1 gads 5 gadi	
Minimums	Minimālās garantētās atdeves nav. Jūs varat zaudēt daļu vai visus savus ieguldījumus.		
Stresa scenārijs	Ko jūs varētu atgūt pēc izmaksām Vidējā atdeve katru gadu Ko jūs varētu atgūt pēc izmaksām Vidējā atdeve katru gadu	850 eiro -91,5%	790 eiro -39,8%
Nelabvēlīgs scenārijs		8430 eiro -15,7%	11 190 eiro 2,3%
Mērens scenārijs	Ko jūs varētu atgūt pēc izmaksām Vidējā atdeve katru gadu	11 270 eiro 12,7%	19 420 eiro 14,2%
Labvēlīgs scenārijs	Ko jūs varētu atgūt pēc izmaksām Vidējā atdeve katru gadu	14 780 eiro 47,8%	23 690 eiro 18,8%

Parādītie skaitļi ietver visas paša produkta izmaksas, taču var ietvert visas izmaksas, ko maksājat savam konsultantam vai izplatītājam. The skaitļos nav ņemta vērā jūsu personīgā nodokļu situācija, kas var ietekmēt arī to, cik daudz jūs saņemat atpakaļ.

Šāda veida scenārijs radās ieguldījumam, izmantojot piemērotu starpniekserveri.

Labvēlīgs scenārijs: šāda veida scenārijs notika ieguldījumam laikā no 31.10.2016. līdz 29.10.2021.

Mērens scenārijs: šāda veida scenārijs radās ieguldījumam laikā no 29.09.2017. līdz 30.09.2022.

Nelabvēlīgs scenārijs: šāda veida scenārijs radās ieguldījumam laikā no 31.12.2021. līdz 26.09.2024.

Kas notiek, ja Amundi Ireland Limited nevar izmaksāt?

Katram AMUNDI ETF ICAV apakšfondam tiek ieguldīts un uzturēts atsevišķs aktīvu kopums. Apakšfonda aktīvi un saistības ir nošķirti no citu apakšfondu fondiem, kā arī no Pārvaldes sabiedrības fondiem, un nevienam no tiem nav savstarpējās saistības. Apakšfonds nebūtu atbildīgs, ja Pārvaldes sabiedrība vai jebkurš deleģēts pakalpojumu sniedzējs neizpildītu vai saistību nepildītu.

Kādas ir izmaksas?

Persona, kas konsultē vai pārdod jums šo produktu, var iekasēt no jums citas izmaksas. Ja jā, šī persona sniegs jums informāciju par šīm izmaksām un kā tie ietekmē jūsu ieguldījumu.

IZMAKSAS LAIKĀ

Tabulās ir norādītas summas, kas tiek ņemtas no jūsu ieguldījumiem, lai segtu dažāda veida izmaksas. Šīs summas ir atkarīgas no tā, cik daudz jūs ieguldāt, un cik ilgi turat produktu. Šeit norādītās summas ir ilustrācijas, kuru pamatā ir investīciju summas piemērs un dažādas iespējamās investīcijas periodi.

Mēs esam pieņēmuši:

- Pirmajā gadā jūs atgūsit ieguldīto summu (0 % gada atdeve). Pārējiem turēšanas periodiem mēs esam pieņēmuši produktu darbojas, kā parādīts mērenajā scenārijā.

- Investēti 10 000 eiro.

Investīcijas 10 000 EUR		
Scenāriji	Ja izejat pēc	
	1 gads	5 gadi*
Kopējās izmaksas	€18	175 €
Ikgadējā izmaksu ietekme** *	0,2%	0,2%

Ieteicamais turēšanas periods.
 ** Tas parāda, kā izmaksas samazina jūsu atdevi katru gadu turēšanas periodā. Piemēram, tas parāda, ka, ja izejat ieteiktajā turēšanas periodā, jūsu vidējā peļņa gadā ir prognozēts 14,40% pirms izmaksām un 14,20% pēc izmaksām.
 Mēs neiekasējam dalības maksu

Ja esat ieguldījis šajā produktā apdrošināšanas līguma ietvaros, norādītajās izmaksās nav iekļautas papildu izmaksas, kuras jūs varētu segt.

IZMAKSĀJUMU SASTĀVS

	Vienreizējas izmaksas iebraucot vai izbraucot	Ja izejat pēc 1 gadā
Ieejas izmaksas*	Mēs neiekasējam dalības maksu par šo produktu.	Līdz 0 EUR
Izejas izmaksas*	Mēs neiekasējam izejas maksu par šo produktu, bet persona, kas jums pārdod šo produktu, var darīt tā.	0,00 EUR
Pastāvīgās izmaksas tiek ņemtas katru gadu		
Pārvaldīšanas maksas un citas administratīvās vai ekspluatācijas izmaksas	0,18% no jūsu ieguldījuma vērtības gadā. Šis procents ir balstīts uz faktisko izmaksas pēdējā gada laikā.	18.00 EUR
Darījumu izmaksas	Mēs neiekasējam darījumu maksu par šo produktu	0,00 EUR
Nejaušas izmaksas, kas ņemtas īpašos apstākļos		
Maksa par sniegumu	Šim produktam nav jāmaksā par veikspēju.	0,00 EUR

* Otrais tirgus: tā kā Apakšfonds ir ETF, ieguldītāji, kas nav Pilnvarotie dalībnieki, parasti varēs pirt vai pārdot akcijas tikai otrreizējā tirgū. Attiecīgi, ieguldītāji maksās starpniecības maksas un/vai darījumu izmaksas saistībā ar saviem darījumiem biržā(-s). Šīs starpniecības maksas un/vai darījumu izmaksas netiek iekasētas un nav jāmaksā ne Apakšfondam, ne Pārvaldes sabiedrībai, bet gan paša ieguldītāja starpniekam. Turklāt ieguldītāji var segt arī "bid-ask" starpības izmaksas; kas nozīmē atšķirību starp cenas, par kādām akcijas var pirt un pārdot.
 Primārais tirgus: Pilnvarotie dalībnieki, kas nodarbojas tieši ar Fondu, maksās saistītās primārā tirgus darījumu izmaksas.

Cik ilgi man tas jātur un vai es varu izņemt naudu pirms termiņa?

Ieteicamais turēšanas periods: 5 gadi ir balstīts uz mūsu novērtējumu par Apakšfonda riska un ienesīguma īpašībām un izmaksām.

Šis produkts ir paredzēts vidēja termiņa investīcijām; jums jābūt gatavam palikt ieguldīt vismaz 5 gadus. Jūs varat izpirt savus ieguldījumus plkst jebkurā laikā vai paturiet ieguldījumu ilgāk.

Pasūtījumu grafiks: sīkāku informāciju par darījumu biežumu var atrast sadaļā "Kas ir šis produkts?". Lūdzu, skatiet sadaļu "Kādas ir izmaksas?" sadaļā, lai iegūtu sīkāku informāciju par jebkuru izejas maksas.

Kā es varu sūdzēties?

Ja jums ir kādas sūdzības, varat:

- Zvaniet uz mūsu sūdzību palīdzības tālruni 01-4802000
- Nosūtiet Amundi Ireland Limited pa pastu One George's Quay Plaza, George's Quay, Dublinā, Īrijā
- E-pasts uz ALLComplaints@amundi.com

Sūdzības gadījumā jums skaidri jānorāda sava kontaktinformācija (vārds, adrese, tālruņa numurs vai e-pasta adrese) un jāsniedz īss paskaidrojums par jūsu sūdzību. Plašāka informācija ir pieejama mūsu tīmekļa vietnē www.amundi.ie.

Ja jums ir sūdzība par personu, kas konsultēja jūs par šo produktu vai kura jums to pārdeva, tā jums pateiks, kur iesniegt sūdzību.

Cita būtiska informācija

Prospektu, statūtus, galvenos ieguldītāju dokumentus, finanšu pārskatus un citus informācijas dokumentus, kas attiecas uz Apakšfondu, tostarp dažādas publicētās Apakšfonda politikas, varat atrast mūsu tīmekļa vietnē www.amundi.ie. Jūs varat arī pieprasīt šādu dokumentu kopijas vietnē

Pārvaldes sabiedrības juridiskā adrese.

Iepriekšējā darbība: nav pietiekami daudz datu, lai privātajiem ieguldītājiem sniegtu noderīgu norādi par iepriekšējo darbību.

Veiktspējas scenāriji: varat skatīt iepriekšējos darbības scenārijus, kas tiek atjaunināti katru mēnesi vietnē www.amundi.ie.

Produktas

AMUNDI MSCI USA SRI CLIMATE NET ZERO AMBITION PAB UCITS ETF
Acc

AMUNDI ETF ICAV subfondas

IE000R85HL30 – Valiuta: EUR

subfondas yra registruotas Airijoje.

Valdymo įmonė: Amundi Ireland Limited (toliau: "mes"), Amundi įmonių grupės narė, yra įgaliota Airijoje ir yra reguliuojama

Airijos centrinis bankas.

CBI yra atsakinga už „Amundi Ireland Limited“ priežiūrą, susijusią su šiuo pagrindinės informacijos dokumentu.

Norėdami gauti daugiau informacijos, apsilankykite www.amundi.ie adresu arba

skambinti 01-4802000.

Šis dokumentas buvo paskelbtas

įjungta 2024-01-10.

Kas tai per produktas?

Tipas: AMUNDI ETF ICAV, kolektyvinio investavimo į perleidžiamus vertybinius popierius subjekto (KIPVPS), įsteigto kaip ICAV, subfondo akcijos.

Terminas: Subfondo galiojimo laikas yra neribotas. Valdymo įmonė gali nutraukti fondo veiklą likviduodama arba sujungdama su kitu fondu pagal teisės aktų reikalavimus.

Tikslai: Subfondas valdomas pasyviai. Subfondo tikslas – sekti MSCI USA SRI Filtered PAB indekso (

„Indeksas“). Subfondas siekia pasiekti tokį Subfondo ir jo indekso sekimo paklaidos lygį, kuris paprastai neviršytų 1%.

Indeksas yra akcijų indeksas, pagrįstas MSCI USA indeksu, atstovaujančiu JAV rinkos didelėms ir vidutinės kapitalizacijos akcijoms („Parent Index“). The

Indeksas suteikia galimybę įmonėms, turintioms išskirtinius aplinkosaugos, socialinius ir valdymo (ESG) reitingus, ir neįtraukia įmonių, kurių produktai

turėti neigiamą socialinį ar aplinkos poveikį. Be to, indeksu siekiama parodyti strategijos, kuri persvaro vertybinius popierius, rezultatus

apie galimybes ir riziką, susijusią su klimato kaita, kad būtų pasiektas ES Paryžiuje suderintas lyginamasis standartas (ES PAB)

reikalavimus.

Indeksas yra grynosios visos gražos indeksas, o tai reiškia, kad dividendai, atėmus indekso sudedamųjų dalių sumokėtus mokesčius, yra įtraukiami į indekso deklaraciją.

Daugiau informacijos apie indekso sudėtį ir jo veikimo taisyklės rasite prospekte ir msci.com

Indekso vertę galima rasti per „Bloomberg“ (MXUSXNU).

Indekso poveikis bus pasiektas tiesiogiai replikuojant, daugiausia tiesiogiai investuojant į perleidžiamus vertybinius popierius ir (arba)

tinkamas turtas, atstovaujantis indekso sudedamosioms dalims, labai panašiai į jų dalį Indekse. Investicijų valdytojas galės

naudoti išvestines finansines priemones, kad galėtų susidoroti su įplaukomis ir ištekliais ir kurios yra susijusios su Indeksu arba Indekso sudedamosiomis dalimis investicijoms ir (arba)

efektyviam portfelio valdymui. Siekdamas gauti papildomų pajamų savo išlaidoms kompensuoti, Subfondas taip pat gali vykdyti vertybinių popierių skolinimo operacijas.

Numatytas mažmeninis investuotojas: šis produktas skirtas investuotojams, turintiems pagrindinių žinių ir neturintiems arba ribotos patirties investuojant į fondus, kurie siekia

padidinti savo investicijų vertę per rekomenduojamą laikymo laikotarpį ir turėti galimybę prisiimti nuostolius iki investuotos sumos.

Išpirkimas ir prekyba: Subfondo akcijos yra įtrauktos į biržos sąrašus ir jais prekiaujama vienoje ar keliuose vertybinių popierių biržose. Įprastomis aplinkybėmis galite susidoroti

akcijų biržų prekybą valandomis. Tik įgalioti dalyviai (pvz., pasirinktos finansų institucijos) gali tiesiogiai prekiauti akcijomis

subfondas pirminėje rinkoje. Išsamesnė informacija pateikta AMUNDI ETF ICAV prospekte.

Platinimo politika: kadangi tai yra neplatinamųjų akcijų klasė, investicijų pajamos yra reinvestuojamos. kaupimo dalis automatiškai išlaiko ir reinvestuoja visas subfondo priskiriamas pajamas; taip sukauptą vertę kaupimo akcijų kainoje.

Daugiau informacijos: Jūs galite gauti daugiau informacijos apie subfondą, įskaitant prospektą ir finansines ataskaitas, kurias galima rasti adresu ir nemokamai.

apmokėtinti paprašius: Amundi Ireland Limited adresu AMUNDI IRELAND LIMITED, One George's Quay Plaza, George's Quay, Dublin 2, Airija.

Subfondo grynąją aktyvų vertę galima rasti adresu www.amundi.ie

Depozitoriumas: HSBC Continental Europe.

Atstovas Šveicarijoje: CACEIS (Switzerland) SA, 35 Route de Signy, PO Box, 2259, CH-1260 Nyon .


Mokėjimo agentas Šveicarijoje: CACEIS Bank, Montrouge, Nyon Branch/Šveicarija, 35 Route de Signy, CH-1260 Nyon.

Šveicarijoje šio KIPVPS prospektas, pagrindinės informacijos dokumentas, įstatai, taip pat metinės ir pusmetinės ataskaitos

galima nemokamai gauti iš atstovo Šveicarijoje.

Kokia yra rizika ir ką galėčiau gauti mainais?

RIZIKOS RODIKLIS



Rizikos rodiklis reiškia, kad gaminį laikysite 5 metus.

Suvestinis rizikos rodiklis yra šio produkto rizikos lygio, palyginti su kitais produktais, vadovas. Tai parodo, kokia yra tikimybė, kad produktas praras pinigų dėl judėjimo rinkose arba dėl to, kad negalime jums sumokėti.

Priskyrėme šį produktą 5 balams iš 7, tai yra vidutinės ir didelės rizikos klasė. Tai įvertina galimus nuostolius dėl būsimų rezultatų vidutiniškai aukštai lygio, o prastos rinkos sąlygos greičiausiai turės įtakos mūsų gebėjimui jums mokėti.

Papildoma rizika: rinkos likvidumo rizika gali sustiprinti produktų našumo pokyčius.

Šis produktas neapima jokios apsaugos nuo būsimų rinkos rezultatų, todėl galite prarasti dalį arba visas savo investicijas.

Be rizikos, įtrauktos į rizikos rodiklį, subfondo rezultatams gali turėti įtakos ir kita rizika. Žr. AMUNDI ETF ICAV prospektą.

SPECIFIKACIJOS SCENARIJAI

Pateikti nepalankūs, vidutiniai ir palankūs scenarijai yra iliustracijos, kuriose naudojami blogiausi, vidutiniai ir geriausi subfondo rezultatai per laikotarpį, pastaruosius 10 metų. Ateityje rinkos gali vystytis labai skirtingai. Streso scenarijus parodo, ką galite susigražinti ekstremaliomis rinkos sąlygomis.

Tai, ką gausite iš šio produkto, priklauso nuo būsimų rinkos rezultatų. Rinkos pokyčiai ateityje yra neišskūs ir negali būti tiksliai prognozuota.

Rekomenduojamas laikymo laikotarpis: 5 metai		Investicija 10 000 Eur	
Scenarijai		Jei išeisite po 1 metai 5 metai	
Minimalus	Nėra minimalios garantuotos grąžos. Galite prarasti dalį arba visas savo investicijas.		
Streso scenarijus	Ką galėtumėte atgauti po išlaidų Vidutinė grąža kiekvienais metais Ką galėtumėte	850 € -91,5 %	790 € -39,8 %
Nepalankus scenarijus	atgauti po išlaidų Vidutinė kasmet grąža	8 430 eurų -15,7 %	11 190 eurų 2,3 %
Vidutinis scenarijus	Ką galite atgauti po išlaidų Vidutinė grąža kiekvienais metais	11 270 eurų 12,7 %	19 420 eurų 14,2 %
Palankus scenarijus	Ką galite atgauti po išlaidų Vidutinė grąža kiekvienais metais	14 780 eurų 47,8 %	23 690 eurų 18,8 %

Pateikti skaičiai apima visas paties gaminio išlaidas, bet gali apimti visas išlaidas, kurias mokate savo patarėjui ar platintojui, arba ne. The skaičiais neatsižvelgiama į jūsų asmeninę mokesčių situaciją, kuri taip pat gali turėti įtakos jūsų grąžinamajai sumai.

Šio tipo scenarijus įvyko investuojant naudojant tinkamą tarpinį serverį.

Palankus scenarijus: tokio tipo scenarijus įvyko investicijai nuo 2016-10-31 iki 2021-10-29.

Vidutinis scenarijus: tokio tipo scenarijus įvyko investicijai nuo 2017-09-29 iki 2022-09-30

Nepalankus scenarijus: tokio tipo scenarijus įvyko investicijai nuo 2021-12-31 iki 2024-09-26 .

Kas nutiks, jei „Amundi Ireland Limited“ negalės sumokėti?

Kiekvienam AMUNDI ETF ICAV subfondui investuojamas ir prižiūrimas atskiras turto fondas. Subfondo turtas ir įsipareigojimai yra atskirti iš kitų subfondų, taip pat iš Valdymo įmonės, ir nė vienas iš jų nėra kryžminės atsakomybės. Subfondas nebūtų atsakingas, jei Valdymo įmonė ar bet kuris įgaliotas paslaugų teikėjas žlugtų arba nevykdytų įsipareigojimų.

Kokios yra išlaidos?

Asmuo, konsultuojantis arba parduodantis jums šį produktą, gali apmokestinti kitas išlaidas. Jei taip, šis asmuo suteiks jums informaciją apie šias išlaidas ir kaip jie veikia jūsų investicijas.

IŠLAIDOS PER LAIKĄ

Lentelėse parodytos sumos, paimtos iš jūsų investicijų įvairių rūšių išlaidoms padengti. Šios sumos priklauso nuo to, kiek investuojate, ir kiek laiko laikote gaminį. Čia pateiktos sumos yra iliustracijos, pagrįstos pavyzdine investicijų suma ir skirtingomis galimomis investicijomis laikotarpiais.

Mes padarėme prielaidą:

- Pirmaisiais metais atgautumėte investuotą sumą (0 % metinė grąža). Kitais laikymo laikotarpiais mes laikome preky

veikia taip, kaip parodyta vidutinio sunkumo scenarijuje.

- Investuojama 10 000 Eur.

Investicija 10 000 Eur		
Scenarijai	Jei išeisite po	
	1 metai	5 metai*
Bendros išlaidos	18 €	175 €
Metinis išlaidų poveikis** *	0,2 %	0,2 %

Rekomenduojamas laikymo laikotarpis.
 ** Tai parodo, kaip išlaidos sumažina jūsų grąžą kiekvienais metais per laikymo laikotarpį. Pavyzdžiui, tai rodo, kad jei išeinatė rekomenduojamą laikymo laikotarpį, jūsų vidutinė metinė grąža yra numatoma 14,40 % iki išlaidų ir 14,20 % po išlaidų.
 Įstojiimo mokesčio neimame

Jei investuojate į šį produktą pagal draudimo sutartį, nurodytos išlaidos neapima papildomų išlaidų, kurias galite padengti.

IŠLAIDŲ SUDĖTIS

	Vienkartinės išlaidos įvažiuojant arba išvažiuojant	Jei išeisite po 1 metų
Įėjimo išlaidos*	Už šią prekę įėjimo mokesčio neimame.	Iki 0 EUR
Išėjimo išlaidos*	Mes neimame išėjimo mokesčio už šį produktą, tačiau asmuo, parduodantis jums produktą, gali tai padaryti.	0,00 EUR
Kasmet imamos nuolatinės išlaidos		
Valdymo mokesčiai ir kiti administraciniai ar veiklos sąnaudų	0,18% jūsų investicijos vertės per metus. Šis procentas yra pagrįstas faktiniu išlaidų per praėjusius metus.	18,00 EUR
Sandorio išlaidos	Mes neimame sandorio mokesčio už šį produktą	0,00 EUR
Atsitiktinės išlaidos, paimamos konkrečiomis sąlygomis		
Sėkmės mokesčiai	Šiam gaminiui veiklos mokesčio nėra.	0,00 EUR

* Antrinė rinka: kadangi subfondas yra ETF, investuotojai, kurie nėra Įgaliojami dalyviai, paprastai galės pirkti arba parduoti akcijas tik antrinėje rinkoje. Atitinkamai, investuotojai mokės tarpininkavimo mokesčius ir (arba) sandorio išlaidas, susijusias su jų sandoriais vertybinių popierių biržoje (-ose). Šie tarpininkavimo mokesčiai ir (arba) sandorio išlaidos nėra apmokestinamos ir nėra mokamos Subfondui ar Valdymo įmonei, o paties investuotojo tarpininkui. Be to, investuotojai taip pat gali padengti „bid-ask“ skirtumų išlaidas; reiškia skirtumą tarp kainos, kuriomis galima pirkti ir parduoti akcijas.
 Pirminė rinka: Įgaliojami dalyviai, tiesiogiai dirbantys su Fondu, apmokės susijusias pirminės rinkos sandorių išlaidas.

Kiek laiko turėčiau jį laikyti ir ar galiu pasiimti pinigus anksčiau?

Rekomenduojamas laikymo laikotarpis: 5 metai yra pagrįstas mūsų subfondo rizikos ir naudos charakteristikų ir išlaidų vertinimu.

Šis produktas skirtas vidutinės trukmės investicijoms; turėtumėte būti pasirengę likti investuoti mažiausiai 5 metus. Savo investicijas galite išpirkti adresu bet kuriuo metu arba laikykite investiciją ilgai.

Užsakymų tvarkaraštis: išsamią informaciją apie sandorių dažnumą rasite skiltyje "Kas tai yra produktas?". Žr. „Kokios yra išlaidos? skyriuje, kur rasite išsamią informaciją apie bet kurią išvykimo mokesčiai.

Kaip galiu skųstis?

Jei turite nusiskundimų, galite:

- Skambinkite mūsų skundų karštosios linijos telefonu 01-4802000
- Paštu Amundi Ireland Limited adresu One George's Quay Plaza, George's Quay, Dublinas, Airija
- El. paštu AILComplaints@amundi.com

Skundo atveju turite aiškiai nurodyti savo kontaktinius duomenis (vardą, adresą, telefono numerį arba el. pašto adresą) ir pateikti trumpą paaiškinimą. jūsų skundo. Daugiau informacijos rasite mūsų svetainėje www.amundi.ie.

Jei turite nusiskundimų dėl asmens, kuris jums patarė dėl šio produkto arba kuris jums jį pardavė, jis nurodys, kur pateikti skundą.

Kita svarbi informacija

Prospektą, įstatus, pagrindinius investuotojų dokumentus, finansines ataskaitas ir kitus su Subfonda susijusius informacinius dokumentus, įskaitant įvairias paskelbtas subfondo politikos kryptis, galite rasti mūsų svetainėje www.amundi.ie. Taip pat galite paprašyti tokių dokumentų kopijų adresu

Valdymo įmonės buveinė.

Ankstesni rezultatai: nėra pakankamai duomenų, kad mažmeniniams investuotojams būtų galima pateikti naudingų ankstesnių veiklos rezultatų rodiklių.

Veiklos scenarijai: galite peržiūrėti ankstesnius veiklos scenarijus, atnaujinamus kiekvieną mėnesį www.amundi.ie.

Objetivo: Este documento fornece informações importantes sobre este produto de investimento. As informações fornecidas por lei são necessárias para ajudar a compreender a natureza, os riscos, os custos, os ganhos e as perdas potenciais deste produto e seus produtos.

Não é material de marketing.

Produto

AMUNDI MSCI USA SRI CLIMATE NET ZERO AMBITION PAB UCITS ETF

Conta

Um Subfundo do AMUNDI ETF ICAV

IE000R85HL30 - Moeda: EUR

Este é Subfundado na Irlanda.

Empresa de gestão: Amundi Ireland Limited (doravante: "nós"), membro do Grupo de empresas Amundi, é autorizada na Irlanda e regulamentada pelo Banco Central da Irlanda.

O CBI é responsável por supervisionar a Amundi Ireland Limited em relação a este Documento de Informações Essenciais.

Para mais informações, consulte www.amundi.ie ou

ligue para 01-4802000.

Este documento foi publicado sobre 01/10/2024.

O que é este produto?

Tipo: Ações de um Subfundo do AMUNDI ETF ICAV, um Organismo de Investimento Coletivo em Valores Mobiliários (UCITS), estabelecido como um ICAV.

Prazo: O prazo de vigência do Subfundo é ilimitado. A Sociedade Gestora poderá extinguir o fundo por liquidação ou fusão com outro fundo, de acordo com os requisitos legais.

Objetivos: O Subfundo é gerido de forma passiva. O objetivo do Subfundo é acompanhar o desempenho do Índice MSCI USA SRI Filtered PAB (o "Índice"). O Subfundo visa atingir um nível de erro de acompanhamento do Subfundo e do seu Índice que normalmente não exceda 1%.

O Índice é um índice de ações baseado no Índice MSCI USA, representativo das ações de grande e média capitalização do mercado americano (o "Índice Principal"). O índice fornece exposição a empresas com classificações ambientais, sociais e de governança ("ESG") excepcionais e exclui empresas cujos produtos têm impactos sociais ou ambientais negativos. Além disso, o Índice visa representar o desempenho de uma estratégia que repondera os títulos com base sobre as oportunidades e riscos associados à transição climática para cumprir o regulamento mínimo do parâmetro de referência de Paris da UE ("PAB da UE") requisitos.

O índice é um índice de retorno total líquido, o que significa que os dividendos líquidos de impostos pagos pelos constituintes do índice são incluídos no retorno do índice.

Mais informações sobre a composição do Índice e suas regras operacionais estão disponíveis no prospecto e em msci.com

O valor do índice está disponível via Bloomberg (MXUSSXNU).

A exposição ao Índice será conseguida através de uma Replicação Direta, principalmente através da realização de investimentos diretos em valores mobiliários e/ou outros ativos elegíveis que representem os constituintes do Índice em uma proporção extremamente próxima à sua proporção no Índice. O Gestor de Investimentos poderá utilizar derivativos para lidar com entradas e saídas de recursos e que se relacionem com o Índice ou seus componentes para investimento e/ou gestão eficiente da carteira. A fim de gerar renda adicional para compensar seus custos, o Subfundo também poderá realizar operações de empréstimo de títulos.

Investidor de varejo pretendido: Este produto é destinado a investidores com conhecimento básico e nenhuma ou experiência limitada em investimentos em fundos que buscam aumentar o valor do seu investimento durante o período de retenção recomendado, com capacidade de suportar perdas até o valor investido.

Resgate e Negociação: As cotas do Subfundo são listadas e negociadas em uma ou mais bolsas de valores. Em circunstâncias normais, você pode negociar em ações durante o horário de negociação das bolsas de valores. Somente participantes autorizados (por exemplo, instituições financeiras selecionadas) podem negociar ações diretamente com o Subfundo no mercado primário. Mais detalhes podem ser encontrados no prospecto do AMUNDI ETF ICAV.

Política de distribuição: Como esta é uma classe de ações não distribuível, o rendimento do investimento é reinvestido. A ação de acumulação retém automaticamente e reinveste todo o rendimento atribuível dentro do Subfundo; acumulando assim valor no preço das ações de acumulação.

Mais informações: Você pode obter mais informações sobre o Subfundo, incluindo o prospecto e os relatórios financeiros que estão disponíveis gratuitamente em cobrar mediante solicitação de: Amundi Ireland Limited em AMUNDI IRELAND LIMITED, One George's Quay Plaza, George's Quay, Dublin 2, Irlanda. O valor patrimonial líquido do subfundo está disponível em www.amundi.ie

Depositário: HSBC Continental Europe.


Representante na Suíça: CACEIS (Suíça) SA, 35 Route de Signy, PO Box, 2259, CH-1260 Nyon.

Agente pagador na Suíça: CACEIS Bank, Montrouge, Nyon Branch/Suíça, 35 Route de Signy, CH-1260 Nyon.

Na Suíça, o prospecto, o Documento de Informação Essencial, o Estatuto Social, bem como os relatórios anuais e semestrais deste OICVM pode ser obtido gratuitamente junto ao representante na Suíça.

Quais são os riscos e o que posso obter em troca?

INDICADOR DE RISCO



O indicador de risco pressupõe que você mantenha o produto por 5 anos.

O indicador de risco resumido serve como guia para o nível de risco deste produto em comparação com outros produtos. Ele indica a probabilidade de o produto perder dinheiro devido a oscilações nos mercados ou à impossibilidade de lhe pagarmos.

Classificamos este produto como 5 de 7, que é uma classe de risco médio-alto. Isso avalia as perdas potenciais de desempenho futuro em uma classe de risco médio-alto, nível, e as más condições de mercado provavelmente afetarão nossa capacidade de pagar você.

Riscos adicionais: O risco de liquidez do mercado pode amplificar a variação do desempenho do produto.

Este produto não inclui nenhuma proteção contra desempenho futuro do mercado, então você pode perder parte ou todo o seu investimento.

Além dos riscos incluídos no indicador de risco, outros riscos podem afetar o desempenho do Subfundo. Consulte o prospecto do AMUNDI ETF ICAV.

CENÁRIOS DE DESEMPENHO

Os cenários desfavorável, moderado e favorável apresentados são ilustrações que utilizam o pior, médio e melhor desempenho do Subfundo ao longo dos últimos 10 anos. Os mercados podem se desenvolver de forma muito diferente no futuro. O cenário de estresse mostra o que você pode obter em circunstâncias extremas de mercado.

O que você obtém com este produto depende do desempenho futuro do mercado. Os desenvolvimentos futuros do mercado são incertos e não podem ser previsto com precisão.

Período de retenção recomendado: 5 anos			
Investimento EUR 10.000			
Cenários		Se você sair depois 1 ano 5 anos	
Mínimo	Não há retorno mínimo garantido. Você pode perder parte ou todo o seu investimento.		
Cenário de Estresse	O que você pode obter de volta após os custos	€ 850	€ 790
	Retorno médio a cada ano	-91,5%	-39,8%
Cenário desfavorável	O que você pode obter de volta após os custos	€ 8.430	€ 11.190
	Retorno médio a cada ano	-15,7%	2,3%
Cenário Moderado	O que você pode receber de volta após os custos	€ 11.270	€ 19.420
	Retorno médio anual	12,7%	14,2%
Cenário favorável	O que você pode receber de volta após os custos	€ 14.780	€ 23.690
	Retorno médio anual	47,8%	18,8%

Os valores apresentados incluem todos os custos do produto em si, mas podem ou não incluir todos os custos que você paga ao seu consultor ou distribuidor. Os números não levam em consideração sua situação tributária pessoal, o que também pode afetar o valor que você receberá de volta.

Esse tipo de cenário ocorreu para um investimento usando um proxy adequado.

Cenário favorável: este tipo de cenário ocorreu para um investimento entre 31/10/2016 e 29/10/2021.

Cenário moderado: este tipo de cenário ocorreu para um investimento entre 29/09/2017 e 30/09/2022

Cenário desfavorável: este tipo de cenário ocorreu para um investimento entre 31/12/2021 e 26/09/2024.

O que acontece se a Amundi Ireland Limited não puder pagar?

Um conjunto separado de ativos é investido e mantido para cada Subfundo do AMUNDI ETF ICAV. Os ativos e passivos do Subfundo são segregados dos outros subfundos, bem como dos da Sociedade Gestora, não existindo qualquer responsabilidade cruzada entre eles. O Subfundo não seria responsável se a Empresa de Gestão ou qualquer prestador de serviços delegado falhasse ou inadimplisse.

Quais são os custos?

A pessoa que lhe aconselha ou vende este produto poderá cobrar-lhe outros custos. Nesse caso, essa pessoa fornecerá informações sobre esses custos e como elas afetam seu investimento.

CUSTOS AO LONGO DO TEMPO

As tabelas mostram os valores retirados do seu investimento para cobrir diferentes tipos de custos. Esses valores dependem de quanto você investe e por quanto tempo você mantém o produto. Os valores mostrados aqui são ilustrações baseadas em um valor de investimento de exemplo e diferentes investimentos possíveis períodos.

Assumimos:

- No primeiro ano, você receberá de volta o valor investido (retorno anual de 0%). Para os demais períodos de retenção, assumimos o produto funciona conforme mostrado no cenário moderado.

- 10.000 euros são investidos.

Investimento EUR 10.000		
Cenários	Se você sair depois	
	1 ano	5 anos*
Custos totais	€ 18	€ 175
Impacto anual de custo**	0,2%	0,2%

* Período de retenção recomendado.

** Isso ilustra como os custos reduzem seu retorno a cada ano durante o período de retenção. Por exemplo, mostra que, se você sair no período de retenção recomendado, seu retorno médio anual será projetado para ser 14,40% antes dos custos e 14,20% depois dos custos.

Não cobramos taxa de inscrição

Se você investir neste produto como parte de um contrato de seguro, os custos mostrados não incluem custos adicionais que você poderia potencialmente arcar.

COMPOSIÇÃO DOS CUSTOS

	Custos únicos na entrada ou saída	Se você sair após 1 ano
Custos de entrada*	Não cobramos taxa de inscrição para este produto.	Até 0 EUR
Custos de saída*	Não cobramos taxa de saída para este produto, mas a pessoa que está vendendo o produto pode fazer isso.	0,00 EUR
Custos contínuos assumidos a cada ano		
Taxas de gestão e outras taxas administrativas ou custos operacionais	0,18% do valor do seu investimento ao ano. Esta percentagem é baseada em rendimentos reais custos no último ano.	18,00 euros
Custos de transação	Não cobramos taxa de transação para este produto	0,00 EUR
Custos incidentais assumidos em condições específicas		
Taxas de desempenho	Não há taxa de desempenho para este produto.	0,00 EUR

* Mercado Secundário: como o Subfundo é um ETF, os investidores que não são Participantes Autorizados geralmente só poderão comprar ou vender ações no mercado secundário. Consequentemente,

Os investidores pagarão taxas de corretagem e/ou custos de transação relacionados às suas negociações na(s) bolsa(s) de valores. Essas taxas de corretagem e/ou custos de transação não são cobrados nem pagáveis por nem ao Subfundo nem à Sociedade Gestora, mas sim ao próprio intermediário do investidor. Além disso, os investidores também podem suportar os custos dos spreads "bid-ask", ou seja, a diferença entre os preços pelos quais as ações podem ser compradas e vendidas.

Mercado primário: Os participantes autorizados que lidam diretamente com o Fundo pagarão os custos de transação relacionados ao mercado primário.

Por quanto tempo devo mantê-lo e posso sacar o dinheiro mais cedo?

Período de retenção recomendado: 5 anos com base em nossa avaliação das características de risco e recompensa e custos do Subfundo.

Este produto foi projetado para investimento de médio prazo; você deve estar preparado para permanecer investido por pelo menos 5 anos. Você pode resgatar seu investimento em a qualquer momento ou manter o investimento por mais tempo.

Cronograma de Pedidos: Detalhes sobre a frequência de negociação podem ser encontrados em "O que é este produto?". Consulte a seção "Quais são os custos?" para obter detalhes sobre qualquer taxas de saída.

Como posso reclamar?

Caso tenha alguma reclamação, você pode:

- Ligue para nossa linha direta de reclamações no número 01-4802000
- Mail Amundi Ireland Limited em One George's Quay Plaza, George's Quay, Dublin, Irlanda
- E-mail para AILComplaints@amundi.com

Em caso de reclamação, você deve indicar claramente seus dados de contato (nome, endereço, número de telefone ou endereço de e-mail) e fornecer uma breve explicação da sua reclamação. Mais informações estão disponíveis em nosso site www.amundi.ie.

Se você tiver alguma reclamação sobre a pessoa que lhe recomendou este produto ou que o vendeu, ela lhe dirá onde reclamar.

Outras informações relevantes

Você pode encontrar o prospecto, os documentos constitucionais, os principais documentos para investidores, os relatórios financeiros e outros documentos informativos relacionados ao Subfundo, incluindo diversas políticas publicadas do Subfundo, em nosso site www.amundi.ie. Você também pode solicitar uma cópia desses documentos no site sede social da Sociedade Gestora.

Desempenho passado: Não há dados suficientes para fornecer uma indicação útil do desempenho passado aos investidores de varejo.

Cenários de desempenho: Você pode consultar os cenários de desempenho anteriores atualizados mensalmente em www.amundi.ie.

Produs

AMUNDI MSCI USA SRI CLIMATE NET ZERO AMBITION PAB UCITS ETF

Acc

Un subfond al AMUNDI ETF ICAV

IE000R85HL30 - Moneda: EUR
Acesta este autorizat în Irlanda.

Societate de administrare: Amundi Ireland Limited (de acum înainte: „noi”), membră a grupului de companii Amundi, este autorizată în Irlanda și reglementată de către Banca Centrală a Irlandei.

CBI este responsabil pentru supravegherea Amundi Ireland Limited în legătură cu acest document cu informațiile cheie.

Pentru mai multe informații, vă rugăm să consultați www.amundi.ie la sau
Acest document a fost publicat pe 01.10.2024.

sunați la 01-4802000.

Ce este acest produs?

Tip: Acțiuni ale unui subfond al AMUNDI ETF ICAV, un organism de investiții colective în valori mobiliare (OPCVM), înființat ca ICAV.

Termen: Durata sub-fondului este nelimitată. Societatea de administrare poate desființa fondul prin lichidare sau fuziune cu un alt fond în conformitate cu cerințele legale.

Obiective: Sub-fondul este gestionat pasiv. Obiectivul subfondului este de a urmări performanța indicelui MSCI USA SRI Filtered PAB („Index”).

Sub-fondul urmărește să atingă un nivel de eroare de urmărire a subfondului și a indicelui acestuia care să nu depășească, în mod normal, 1%.

Indicele este un indice de acțiuni bazat pe indicele MSCI USA reprezentativ pentru acțiunile cu capitalizare mare și mijlocie de pe piața din SUA („Indicele-mamă”).

The Indexul oferă expunere companiilor cu evaluări de mediu, sociale și de guvernanță („ESG”) remarcabile și exclude companiile ale căror produse

au un impact negativ social sau de mediu. În plus, indicele își propune să reprezinte performanța unei strategii care reponderează pe baza titlurilor de valoare

cu privire la oportunitățile și riscurile asociate cu tranziția climatică pentru a respecta nivelul minim de referință aliniat la Paris al UE („EU PAB”) cerințe.

Indicele este un indice de rentabilitate totală netă, ceea ce înseamnă că dividendele fără impozite plătite de constituenții indicelui sunt incluse în randamentul indicelui.

Mai multe informații despre componența indicelui și regulile sale de funcționare sunt disponibile în prospect și la msci.com

Valoarea indicelui este disponibilă prin Bloomberg (MXUSSXNU).

Expunerea la indice va fi realizată printr-o replicare directă, în principal prin realizarea de investiții directe în valori mobiliare și/sau alte

active eligibile reprezentând constituenții Indexului într-o proporție extrem de apropiată de proporția acestora în Index. Managerul de investiții va putea

să utilizeze instrumente derivate pentru a face față intrărilor și ieșirilor și care se referă la indice sau componente ale indicelui pentru investiții și/sau gestionarea eficientă a portofoliului. Pentru a genera

venituri suplimentare pentru a-și compensa costurile, Sub-fondul poate, de asemenea, să inițieze operațiuni de împrumut de valori mobiliare.

Investitorul de retail vizat: Acest produs este destinat investitorilor, cu cunoștințe de bază și experiență lipsită sau limitată de a investi în fonduri care doresc să

crește valoarea investiției lor pe perioada de deținere recomandată, cu capacitatea de a suporta pierderi până la suma investită.

Rambursare și tranzacționare: Acțiunile Sub-fondului sunt listate și tranzacționate la una sau mai multe burse de valori. În circumstanțe normale, puteți face față

acțiuni în timpul orelor de tranzacționare ale burselor de valori. Numai participanții autorizați (de exemplu, instituții financiare selectate) pot tranzacționa direct cu acțiuni

subfondul pe piața primară. Mai multe detalii sunt furnizate în prospectul AMUNDI ETF ICAV.

Politica de distribuție: deoarece aceasta este o clasă de acțiuni care nu are distribuție, veniturile din investiții sunt reinvestite. cota de acumulare reține și reinvestește automat toate veniturile atribuibile în cadrul Sub-fondului; acumulând astfel valoare în prețul acțiunilor de acumulare.

Mai multe informații: puteți obține informații suplimentare despre subfond, inclusiv prospectul și rapoartele financiare, care sunt disponibile la și gratuit

taxă la cerere de la: Amundi Ireland Limited la AMUNDI IRELAND LIMITED, One George's Quay Plaza, George's Quay, Dublin 2, Irlanda.

Valoarea activului net al subfondului este disponibilă pe www.amundi.ie

Depozitar: HSBC Continental Europe.

Reprezentant în Elveția: CACEIS (Elveția) SA, 35 Route de Signy, PO Box, 2259, CH-1260 Nyon .

Agent de plată în Elveția: CACEIS Bank, Montrouge, Sucursală Nyon/Elveția, 35 Route de Signy, CH-1260 Nyon.

În Elveția, prospectul, documentul cu informații cheie, actul constitutiv, precum și rapoartele anuale și semestriale ale acestui OPCVM

poate fi obținut, gratuit, de la reprezentantul în Elveția.

Care sunt riscurile și ce aș putea primi în schimb?

INDICATOR DE RISC



Indicatorul de risc presupune că păstrați produsul timp de 5 ani.

Indicatorul de risc sumar este un ghid al nivelului de risc al acestui produs în comparație cu alte produse. Arată cât de probabil este ca produsul să piardă bani din cauza mișcării pe piețe sau pentru că nu suntem în măsură să vă plătim.

Am clasificat acest produs ca 5 din 7, care este o clasă de risc mediu-înalt. Aceasta evaluează pierderile potențiale din performanța viitoare la un nivel mediu-înalt nivel, iar condițiile precare ale pieței vor afecta probabil capacitatea noastră de a vă plăti.

Riscuri suplimentare: Riscul de lichiditate al pieței ar putea amplifica variația performanțelor produsului.

Acest produs nu include nicio protecție împotriva performanțelor viitoare de pe piață, așa că ați putea pierde o parte sau întreaga investiție.

Pe lângă riscurile incluse în indicatorul de risc, alte riscuri pot afecta performanța Sub-fondului. Vă rugăm să consultați prospectul AMUNDI ETF ICAV.

SCENARIILE DE PERFORMANȚĂ

Scenariile nefavorabile, moderate și favorabile prezentate sunt ilustrații care folosesc cea mai proastă, medie și cea mai bună performanță a subfondului ultimii 10 ani. Piețele s-ar putea dezvolta foarte diferit în viitor. Scenariul de stres arată ce ați putea primi înapoi în circumstanțe extreme ale pieței.

Ceea ce obțineți de la acest produs depinde de performanța viitoare a pieței. Evoluțiile pieței în viitor sunt incerte și nu pot fi prezis cu acuratețe.

Perioada de deținere recomandată: 5 ani			
Investiție 10.000 EUR			
Scenarii		Dacă ieși după 1 an 5 ani	
Minim	Nu există un randament minim garantat. Ai putea pierde o parte sau toată investiția.		
Scenariu de stres	Ce ați putea primi înapoi după costuri Rentabilitatea medie în	850 € -91,5%	790 € -39,8%
Scenariu nefavorabil	fiecare an Ce ați putea obține înapoi după costuri Rentabilitatea medie în fiecare an	8.430 € -15,7%	11.190 € 2,3%
Scenariu moderat	Ce ați putea primi înapoi după costuri Rentabilitatea medie în fiecare an	11.270 € 12,7%	19.420 € 14,2%
Scenariu favorabil	Ce ați putea primi înapoi după costuri Rentabilitatea medie în fiecare an	14.780 € 47,8%	23.690 € 18,8%

Cifrele afișate includ toate costurile produsului în sine, dar pot include sau nu toate costurile pe care le plățiți consilierului sau distribuitorului dumneavoastră. The cifrele nu țin cont de situația dvs. fiscală personală, care poate afecta, de asemenea, cât veți primi înapoi.

Acest tip de scenariu a apărut pentru o investiție folosind un proxy adecvat.

Scenariu favorabil: acest tip de scenariu a avut loc pentru o investiție între 31.10.2016 și 29.10.2021.

Scenariu moderat: acest tip de scenariu a avut loc pentru o investiție între 29.09.2017 și 30.09.2022

Scenariu nefavorabil: acest tip de scenariu a apărut pentru o investiție între 31.12.2021 și 26.09.2024.

Ce se întâmplă dacă Amundi Ireland Limited nu poate plăti?

Pentru fiecare subfond al AMUNDI ETF ICAV este investit și menținut un grup separat de active. Activele și pasivele Sub-fondului sunt separate din cele ale altor subfonduri, precum și din cele ale Societății de administrare și nu există nicio răspundere încrucișată între niciunul dintre acestea. Sub-fondul nu ar fi răspunzător în cazul în care Societatea de administrare sau orice furnizor de servicii delegat ar eșua sau nu ar fi neîndeplinit.

Care sunt costurile?

Persoana care vă sfătuiește sau vă vinde acest produs vă poate percepe alte costuri. Dacă da, această persoană vă va oferi informații despre aceste costuri și modul în care acestea vă afectează investiția.

COSTURI DE-A lungul timpului

Tabelele arată sumele care sunt luate din investiția dvs. pentru a acoperi diferite tipuri de costuri. Aceste sume depind de cât investiți și cât timp țineți produsul. Sumele prezentate aici sunt ilustrații bazate pe un exemplu de sumă de investiție și diferite investiții posibile perioade.

Am presupus:

- În primul an veți primi înapoi suma pe care ați investit (0 % randament anual). Pentru celelalte perioade de deținere am asumat produsul funcționează așa cum se arată în scenariul moderat.

- Se investesc 10.000 EUR.

Investiție 10.000 EUR		
Scenarii	Dacă ieși după	
	1 an	5 ani*
Costuri totale	18 €	175 €
Impactul costului anual** *	0,2%	0,2%

Perioada de deținere recomandată.

** Aceasta ilustrează modul în care costurile vă reduc rentabilitatea în fiecare an pe perioada de deținere. De exemplu, arată că dacă ieși la perioada de deținere recomandată este rentabilitatea medie pe an estimat a fi 14,40% înainte de costuri și 14,20% după costuri.

Nu percepem taxa de intrare

Dacă sunteți investit în acest produs ca parte a unui contract de asigurare, costurile afișate nu includ costuri suplimentare pe care le-ați putea suporta.

COMPOZIȚIA COSTURILOR

Costuri unice la intrare sau ieșire		Dacă ieși după 1 an
Costuri de intrare*	Nu percepem o taxă de intrare pentru acest produs.	Până la 0 EUR
Costuri de ieșire*	Nu percepem o taxă de ieșire pentru acest produs, dar persoana care vă vinde produsul poate face asta.	0,00 EUR
Costuri curente luate în fiecare an		
Taxe de administrare și alte administrative sau costurile de operare	0,18% din valoarea investiției dvs. pe an. Acest procent se bazează pe real costurile din ultimul an.	18,00 EUR
Costuri de tranzacție	Nu percepem o taxă de tranzacție pentru acest produs	0,00 EUR
Costuri incidente luate în condiții specifice		
Taxe de performanță	Nu există nicio taxă de performanță pentru acest produs.	0,00 EUR

* Piața secundară: deoarece Sub-fondul este un ETF, investitorii care nu sunt Participanți Autorizați vor putea, în general, să cumpere sau să vândă acțiuni numai pe piața secundară. În consecință, investitorii vor plăti comisioane de intermediere și/sau costuri de tranzacție în legătură cu tranzacțiile lor la bursele de valori. Aceste comisioane de brokeraj și/sau costuri de tranzacție nu sunt percepute de, sau plătibile către, subfondului sau Societății de administrare, ci către intermediarul propriu al investitorului. În plus, investitorii pot suporta și costurile spread-urilor „bid-ask”, adică diferența dintre prețurile la care acțiunile pot fi cumpărate și vândute.

Piața primară: Participanții autorizați care lucrează direct cu Fondul vor plăti costurile de tranzacție aferente pieței primare.

Cât timp ar trebui să-l țin și pot scoate bani mai devreme?

Perioada de deținere recomandată: 5 ani se bazează pe evaluarea noastră a caracteristicilor de risc și recompensă și a costurilor sub-fondului.

Acest produs este conceput pentru investiții pe termen mediu; ar trebui să fii pregătit să rămâi investit cel puțin 5 ani. Vă puteți răscumpăra investiția la oricând, sau păstrați investiția mai mult timp.

Programul comenzi: detalii despre frecvența de tranzacționare pot fi găsite în „Ce este acest produs?”. Consultați secțiunea „Care sunt costurile?” secțiune pentru detalii despre oricare taxe de ieșire.

Cum pot să mă plâng?

Dacă aveți plângeri, puteți:

- Apelați linia noastră pentru reclamații la 01-4802000
- Trimiteți prin e-mail Amundi Ireland Limited la One George's Quay Plaza, George's Quay, Dublin, Irlanda
- Trimiteți un e-mail la AILComplaints@amundi.com

În cazul unei reclamații, trebuie să indicați clar datele dumneavoastră de contact (nume, adresă, număr de telefon sau adresa de e-mail) și să oferiți o scurtă explicație a plângerii dumneavoastră. Mai multe informații sunt disponibile pe site-ul nostru www.amundi.ie.

Dacă aveți o plângere cu privire la persoana care v-a sfătuit cu privire la acest produs sau care vi l-a vândut, vă va spune unde să vă plângeți.

Alte informații relevante

Puteți găsi prospectul, documentele constituționale, documentele cheie ale investitorilor, rapoartele financiare și documente cu informații suplimentare referitoare la Sub-fond, inclusiv diverse politici publicate ale Sub-fondului, pe site-ul nostru www.amundi.ie. De asemenea, puteți solicita o copie a acestor documente la adresa sediului social al Societății de Administrare.

Performanțe anterioare: nu există date suficiente pentru a oferi investitorilor de retail o indicație utilă a performanței anterioare.

Scenarii de performanță: Puteți consulta scenariile de performanță anterioare actualizate lunar pe www.amundi.ie.

Produkt

AMUNDI MSCI USA SRI CLIMATE NET ZERO AMBITION PAB UCITS ETF

Prísl

Podfond AMUNDI ETF ICAV

IE000R85HL30 - Mena: EUR

je autorizovaný v Írsku.

Správcovská spoločnosť: Amundi Ireland Limited (ďalej len „my“), člen skupiny spoločností Amundi Group, je autorizovaná írskou a regulovaná centrálnou bankou Írska.

CBI je zodpovedná za dohľad nad Amundi Ireland Limited vo vzťahu k tomuto dokumentu s kľúčovými informáciami.

Viac informácií nájdete na www.amundi.ie alebo

zavolajte na číslo 01-4802000.

Tento dokument bol zverejnený na 1. 10. 2024.

Čo je to za produkt?

Typ: Akcie podfondu AMUNDI ETF ICAV, podniku pre kolektívne investovanie do prevoditeľných cenných papierov (UCITS), založeného ako ICAV.

Trvanie: Trvanie podfondu je neobmedzené. Správcovská spoločnosť môže zrušiť fond likvidáciou alebo zlúčením s iným fondom v súlade s právnymi požiadavkami.

Ciele: Podfond je pasívne riadený. Cieľom podfondu je sledovať výkonnosť indexu MSCI USA SRI Filtered PAB (t

"Index"). Cieľom podfondu je dosiahnuť úroveň chyby sledovania podfondu a jeho indexu, ktorá bežne neprekročí 1 %.

Index je akciový index založený na indexe MSCI USA, ktorý predstavuje veľké a stredné akcie na americkom trhu („Parent Index“). The

Index poskytuje expozíciu spoločnostiam s vynikajúcim environmentálnym, sociálnym a riadiacim hodnotením ("ESG") a vylučuje spoločnosti, ktorých produkty majú negatívny sociálny alebo environmentálny vplyv. Okrem toho je cieľom indexu reprezentovať výkonnosť stratégie, ktorá prehodnocuje váhu cenných papierov o príležitostiach a rizikách spojených s klimatickým prechodom, aby sa splnilo minimum nariadenia EÚ pre parížsku referenčnú hodnotu („EU PAB“) požiadavky.

Index je index čistého celkového výnosu, čo znamená, že dividendy bez dane zaplatenej zložkami indexu sú zahrnuté vo výnose indexu.

Viac informácií o zložení Indexu a jeho prevádzkových pravidlách je dostupných v prospekte a na msci.com

Hodnota indexu je dostupná cez Bloomberg (MXUSSXNU).

Vystavenie indexu sa dosiahne prostredníctvom priamej replikácie, najmä prostredníctvom priamych investícií do prevoditeľných cenných papierov a/alebo iných

akceptovateľné aktíva predstavujúce zložky indexu v pomere veľmi blízkom ich podielu v indexe. Investičný manažér bude môcť

používať deriváty s cieľom vysporiadať sa s prílevmi a odlevmi a ktoré súvisia s indexom alebo zložkami indexu na investície a/alebo efektívnu správu portfólia. S cieľom vygenerovať dodatočný príjem na kompenzáciu svojich nákladov môže Podfond vykonávať aj operácie požičiavania cenných papierov.

Zamýšľaný retailový investor: Tento produkt je určený pre investorov so základnými znalosťami a žiadanými alebo obmedzenými skúsenosťami s investovaním do fondov, ktorí chcú zvýšiť hodnotu svojej investície počas odporúčanej doby držby so schopnosťou znášať straty až do výšky investovanej sumy.

Odkupovanie a obchodovanie: Akcie podfondu sú kótované a obchodované na jednej alebo viacerých burzách cenných papierov. Za normálnych okolností sa môžete zaoberať akcií počas obchodných hodín búrz. Obchodovať s akciami môžu priamo len oprávnení účastníci (napr. vybrané finančné inštitúcie) podfondu na primárnom trhu. Ďalšie podrobnosti sú uvedené v prospekte AMUNDI ETF ICAV.

Distribučná politika: Keďže ide o nedistribučnú triedu akcií, investičný výnos sa reinvestuje. akumulatívny podiel si automaticky ponechá a reinvestuje všetky priraditeľné príjmy v rámci podfondu; čím akumuluje hodnotu v cene akumulatívnych akcií.

Ďalšie informácie: Môžete získať ďalšie informácie o podfonde vrátane prospektu a finančných správ, ktoré sú dostupné na adrese a bezplatne poplatok na požiadanie od: Amundi Ireland Limited, AMUNDI IRELAND LIMITED, One George's Quay Plaza, George's Quay, Dublin 2, Írsko. Čistá hodnota aktív podfondu je dostupná na www.amundi.ie

Depozitár: HSBC Continental Europe.


Zástupca vo Švajčiarsku: CACEIS (Švajčiarsko) SA, 35 Route de Signy, PO Box, 2259, CH-1260 Nyon.

Platobný agent vo Švajčiarsku: CACEIS Bank, Montrouge, pobočka Nyon/Švajčiarsko, 35 Route de Signy, CH-1260 Nyon.

Vo Švajčiarsku prospekt, dokument s kľúčovými informáciami, stanovy, ako aj výročné a polročné správy tohto PKIPCP možno získať bezplatne od zástupcu vo Švajčiarsku.

Aké sú riziká a čo môžem získať na oplátku?

INDIKÁTOR RIZIKA



Indikátor rizika predpokladá, že produkt uchováвате 5 rokov.

Súhrnný ukazovateľ rizika je návodom na mieru rizika tohto produktu v porovnaní s inými produktmi. Ukazuje, aká je pravdepodobnosť, že produkt stratí peniaze v dôsledku pohybu na trhoch alebo preto, že vám nebudeme môcť zaplatiť.

Tento produkt sme klasifikovali ako 5 zo 7, čo je stredne vysoká riziková trieda. To hodnotí potenciálne straty z budúcej výkonnosti na stredne vysoké a zlé trhové podmienky pravdepodobne ovplyvnia našu schopnosť zaplatiť vám.

Dodatočné riziká: Riziko likvidity trhu by mohlo zosilniť variácie výkonnosti produktov.

Tento produkt neobsahuje žiadnu ochranu pred budúcou výkonnosťou trhu, takže môžete prísť o časť alebo celú svoju investíciu.

Okrem rizík zahrnutých v ukazovateli rizika môžu výkonnosť podfondu ovplyvniť aj iné riziká. Pozrite si prospekt AMUNDI ETF ICAV.

SCENÁRE VÝKONU

Uvedené nepriaznivé, mierne a priaznivé scenáre sú ilustráciami najhoršej, priemernej a najlepšej výkonnosti podfondu za posledných 10 rokov. Trhy sa môžu v budúcnosti vyvíjať veľmi odlišne. Stresový scenár ukazuje, čo by ste mohli získať späť v extrémnych trhových podmienkach.

To, čo získate z tohto produktu, závisí od budúcej výkonnosti trhu. Vývoj trhu v budúcnosti je neistý a nemôže byť presne predpovedané.

Odporúčaná doba držania: 5 rokov		Investícia 10 000 EUR	
Scenáre		Ak odídete po 1 rok 5 rokov	
Minimum	Neexistuje žiadny minimálny garantovaný výnos. Môžete stratiť časť alebo celú svoju investíciu.		
Stresový scenár	Čo môžete získať späť po nákladoch Priemerný výnos každý rok Čo môžete	850 € -91,5 %	790 € -39,8 %
Nepriaznivý scenár	získať späť po nákladoch Priemerný výnos každý rok	8 430 eur -15,7 %	11 190 eur 2,3 %
Stredný scenár	Čo by ste mohli dostať späť po nákladoch Priemerná návratnosť každý rok	11 270 eur 12,7 %	19 420 eur 14,2 %
Priaznivý scenár	Čo by ste mohli dostať späť po nákladoch Priemerná návratnosť každý rok	14 780 eur 47,8 %	23 690 eur 18,8 %

Uvedené čísla zahŕňajú všetky náklady na samotný produkt, ale môžu alebo nemusia zahŕňať všetky náklady, ktoré zaplatíte svojmu poradcovi alebo distribútorovi. The čísla nezohľadňujú vašu osobnú daňovú situáciu, čo môže tiež ovplyvniť, koľko dostanete späť.

Tento typ scenára nastal pri investícii s použitím vhodného proxy.

Priaznivý scenár: tento typ scenára nastal pre investíciu medzi 31.10.2016 a 29.10.2021.

Stredný scenár: tento typ scenára nastal pri investícii medzi 29. 9. 2017 a 30. 9. 2022

Nepriaznivý scenár: tento typ scenára nastal pri investícii medzi 31. 12. 2021 a 26. 9. 2024 .

Čo sa stane, ak Amundi Ireland Limited nebude môcť vyplatiť?

Pre každý podfond AMUNDI ETF ICAV sa investuje a udržiava samostatná skupina aktív. Aktíva a pasíva podfondu sú oddelené od podfondov iných podfondov, ako aj od správcovskej spoločnosti a medzi žiadnym z nich neexistuje krížová zodpovednosť. Podfond nenesie zodpovednosť v prípade zlyhania alebo zlyhania správcovskej spoločnosti alebo akéhokolvek povereného poskytovateľa služieb.

aké sú náklady?

Osoba, ktorá vám radí alebo predáva tento produkt, vám môže účtovať ďalšie náklady. Ak áno, táto osoba vám poskytne informácie o týchto nákladoch a ako ovplyvňujú vašu investíciu.

NÁKLADY V ČASE

V tabuľkách sú uvedené sumy, ktoré sa berú z vašej investície na pokrytie rôznych druhov nákladov. Tieto sumy závisia od toho, koľko investujete, a ako dlho držíte produkt. Tu uvedené sumy sú ilustrácie založené na vzorovej výške investície a rôznych možných investičných obdobiach.

Predpokladali sme:

- V prvom roku by ste dostali späť sumu, ktorú ste investovali (0 % ročný výnos). Pre ostatné obdobia držania sme produkt prevzali funguje tak, ako je uvedené v miernom scenári.

- Investuje sa 10 000 EUR.

Investícia 10 000 EUR		
Scenáre	Ak odídete po	
	1 rok	5 rokov*
Celkové náklady	18 €	175 €
Ročný dopad na náklady** *	0,2 %	0,2 %

Odporúčané obdobie držby.

** Toto ukazuje, ako náklady znižujú vašu návratnosť každý rok počas obdobia držby. Napríklad ukazuje, že ak vystúpíte v odporúčanom období držby, váš priemerný ročný výnos je sa predpokladá, že bude 14,40 % pred nákladmi a 14,20 % po nákladoch.

Vstupný poplatok neúčtujeme

Ak ste do tohto produktu investovali v rámci poisťovnej zmluvy, uvedené náklady nezahŕňajú dodatočné náklady, ktoré by ste potenciálne mohli znášať.

ZLOŽENIE NÁKLADOV

	Jednorazové náklady pri vstupe alebo výstupe	Ak odídete po 1 rok
Vstupné náklady*	Za tento produkt neúčtujeme vstupný poplatok.	Do 0 EUR
Výstupné náklady*	Za tento produkt neúčtujeme výstupný poplatok, ale osoba, ktorá vám produkt predáva, môže urobiť tak.	0,00 EUR
Priebežné náklady vynaložené každý rok		
Poplatky za správu a iné administratívne resp prevádzkové náklady	0,18 % z hodnoty vašej investície ročne. Toto percento je založené na skutočnosti náklady za posledný rok.	18,00 EUR
Transakčné náklady	Za tento produkt neúčtujeme transakčný poplatok	0,00 EUR
Vedľajšie náklady vynaložené za špecifických podmienok		
Výkonnostné poplatky	Za tento produkt sa neplatí žiadny výkonnostný poplatok.	0,00 EUR

* Sekundárny trh: pretože podfond je ETF, investori, ktorí nie sú autorizovanými účastníkmi, budú vo všeobecnosti môcť kupovať alebo predávať akcie iba na sekundárnom trhu. v súlade s tým investori budú platiť sprostredkovateľské poplatky a/alebo transakčné náklady v súvislosti s ich obchodovaním na burze (burzách). Tieto sprostredkovateľské poplatky a/alebo transakčné náklady nie sú účtované ani splatné podfondom ani správovskej spoločnosti, ale vlastnému sprostredkovateľovi investora. Okrem toho môžu investori znášať aj náklady na „ bid-ask“ spready; čo znamená rozdiel medzi cenou, za ktorú možno akcie kupovať a predávať.

Primárny trh: Oprávnení účastníci, ktorí obchodujú priamo s Fondom, budú platiť súvisiace transakčné náklady na primárnom trhu.

Ako dlho ho mám držať a môžem si peniaze vybrať skôr?

Odporúčaná doba držby: 5 rokov je založená na našom hodnotení charakteristik rizika a výnosov a nákladov podfondov.

Tento produkt je určený na strednodobú investíciu; mali by ste byť pripravení zostať investovaní aspoň 5 rokov. Svoju investíciu môžete vyplatiť na kedykoľvek alebo podržte investíciu dlhšie.

Harmonogram objednávok: Podrobnosti o frekvencii obchodovania nájdete v časti „ Čo je to za produkt?“. Pozrite si časť „ Aké sú náklady?“ v sekcii pre podrobnosti o všetkých výstupných poplatkoch.

Ako sa môžem sťažovať?

Ak máte akékoľvek sťažnosti, môžete:

- Zavolajte na našu horúcu linku pre sťažnosti na číslo 01-4802000
- Mail Amundi Ireland Limited na One George's Quay Plaza, George's Quay, Dublin, Írsko
- E-mail na adresu AILComplaints@amundi.com

V prípade reklamácie musíte jasne uviesť svoje kontaktné údaje (meno, adresu, telefónne číslo alebo e-mailovú adresu) a poskytnúť krátke vysvetlenie vašej sťažnosti. Viac informácií nájdete na našej webovej stránke www.amundi.ie.

Ak máte sťažnosť na osobu, ktorá vám poradila tento výrobok alebo kto vám ho predal, povie vám, kde sa sťažovať.

Ďalšie relevantné informácie

Prospekt, zakladajúce dokumenty, kľúčové dokumenty pre investorov, finančné správy a ďalšie informačné dokumenty týkajúce sa Podfondov vrátane rôznych zverejnených zásad Podfondov nájdete na našej webovej stránke www.amundi.ie. Kópiu takýchto dokumentov si môžete vyžiadať aj na adrese sídlo správovskej spoločnosti.

Minulá výkonnosť: Nie sú k dispozícii dostatočné údaje, ktoré by retailovým investorom poskytli užitočné informácie o minulej výkonnosti.

Scenáre výkonnosti: Predchádzajúce scenáre výkonnosti aktualizované každý mesiac si môžete pozrieť na www.amundi.ie.

Izdelek

AMUNDI MSCI ZDA SRI CLIMATE NET ZERO AMBITION PAB UCITS ETF

Acc

Podsklad AMUNDI ETF ICAV

IE000R85HL30 - Valuta: EUR
je odobren pri Komisiji.

Družba za upravljanje: Amundi Ireland Limited (v nadaljnjem besedilu: "mi"), član skupine podjetij Amundi, ima dovoljenje na Irskem in je reguliran s strani Centralne banke Irske.

CBI je odgovoren za nadzor družbe Amundi Ireland Limited v zvezi s tem dokumentom s ključnimi informacijami.

Za več informacij obiščite www.amundi.ie ali

pokličite 01-4802000.

Ta dokument je bil objavljen na 01.10.2024.

Kaj je ta izdelek?

Vrsta: Delnice podsklada AMUNDI ETF ICAV, kolektivnega vlaganja v prenosljive vrednostne papirje (KNPVP), ustanovljenega kot ICAV.

Trajanje: Trajanje podsklada je neomejeno. Družba za upravljanje lahko preneha s skladom s likvidacijo ali pripojitvijo k drugemu skladu v skladu z zakonskimi zahtevami.

Cilji: Podsklad se upravlja pasivno. Cilj podsklada je slediti uspešnosti filtriranega indeksa PAB MSCI USA SRI (

"Kazalo"). Cilj podsklada je doseči stopnjo napake pri sledenju podsklada in njegovega indeksa, ki običajno ne bo preseгла 1 %.

Indeks je delniški indeks, ki temelji na indeksu MSCI USA, ki predstavlja velike delnice in delnice s srednjo kapitalizacijo ameriškega trga ("matični indeks"). The

Indeks zagotavlja izpostavljenost podjetjem z izjemnimi ocenami okolja, družbe in upravljanja ("ESG") in izključuje podjetja, katerih izdelki

imajo negativne socialne ali okoljske vplive. Poleg tega želi indeks predstaviti uspešnost strategije, ki ponovno uteži vrednostne papirje

glede na priložnosti in tveganja, povezana s podnebnim prehodom, da bi izpolnili pariško usklajeno merilo uspešnosti EU ("EU PAB")

zahteve.

Indeks je indeks neto skupnega donosa, kar pomeni, da so dividende brez davkov, ki jih plačajo sestavine indeksa, vključene v donos indeksa.

Več informacij o sestavi Indeksa in njegovih pravilih delovanja je na voljo v prospektu in na msci.com

Vrednost indeksa je na voljo prek Bloomberga (MXUSSXNU).

Izpostavljenost indeksu bo dosežena z neposredno replikacijo, predvsem z neposrednimi naložbami v prenosljive vrednostne papirje in/ali druge

primerno premoženje, ki predstavlja sestavine indeksa v razmerju, ki je izjemno blizu njihovem deležu v indeksu. Upravitelj naložb bo lahko

uporabljajo izvedene finančne instrumente za obravnavo prilivov in odlivov in ki se nanašajo na indeks ali sestavine indeksa za naložbe in/ali učinkovito upravljanje portfelja. Za ustvarjanje dodatnega

dohodka za pokritje stroškov lahko podsklad sodeluje tudi pri poslih posojanja vrednostnih papirjev.

Predvideni mali vlagatelj: Ta izdelek je namenjen vlagateljem z osnovnim znanjem in brez ali z omejenimi izkušnjami vlaganja v sklade, ki želijo

povečati vrednost svoje naložbe v priporočenem obdobju imetja s sposobnostjo nositi izgube do vložene zneska.

Odkup in trgovanje: Delnice podsklada kotirajo in se z njimi trguje na eni ali več borzah. V normalnih okoliščinah lahko sodelujete

delnic v času trgovanja borz. Samo pooblaščen udeleženci (npr. izbrane finančne institucije) lahko neposredno poslujejo z delnicami

podsklad na primarnem trgu. Dodatne podrobnosti so na voljo v prospektu AMUNDI ETF ICAV.

Distribucijska politika: Ker gre za razred delnic brez distribucije, se dohodek od naložb reinvestira. akumulacijski delež samodejno zadrži in ponovno vloži ves pripadajoči dohodek znotraj podsklada; s

čimer se kopiči vrednost v ceni akumulacijskih delnic.

Več informacij: Dodatne informacije o podskladu, vključno s prospektom in finančnimi poročili, lahko dobite na in brezplačno

plačilo na zahtevo pri: Amundi Ireland Limited pri AMUNDI IRELAND LIMITED, One George's Quay Plaza, George's Quay, Dublin 2, Irska.

Čista vrednost sredstev podsklada je na voljo na www.amundi.ie

Depozitar: HSBC Continental Europe.

Zastopnik v Švici: CACEIS (Switzerland) SA, 35 Route de Signy, PO Box, 2259, CH-1260 Nyon.


Plačilni zastopnik v Švici: CACEIS Bank, Montrouge, podružnica Nyon/Švica, 35 Route de Signy, CH-1260 Nyon.

V Švici prospekt, dokument s ključnimi informacijami, statut ter letna in polletna poročila tega KNPVP

lahko brezplačno dobite pri zastopniku v Švici.

Kakšna so tveganja in kaj lahko dobim v zameno?

KAZALNIK TVEGANJA



Indikator tveganja predvideva, da izdelek hranite 5 let.

Povzetek kazalnika tveganja je vodilo do stopnje tveganja tega izdelka v primerjavi z drugimi izdelki. Prikazuje, kako verjetno je, da bo izdelek izgubil denar zaradi gibanja na trgih ali ker vam ne moremo plačati.

Ta izdelek smo uvrstili v 5 od 7, kar je razred srednjega do visokega tveganja. To ocenjuje potencialne izgube zaradi prihodnje uspešnosti na srednje visoko in slabe tržne razmere bodo verjetno vplivale na našo sposobnost plačila.

Dodatna tveganja: Tveganje tržne likvidnosti bi lahko povečalo razlike v uspešnosti produkta.

Ta izdelek ne vključuje nobene zaščite pred prihodnjo tržno uspešnostjo, tako da lahko izgubite nekaj ali celotno svojo naložbo.

Poleg tveganj, vključenih v indikator tveganja, lahko na uspešnost podsklada vplivajo tudi druga tveganja. Glejte prospekt AMUNDI ETF ICAV.

SCENARIJI PREDSTAVE

Prikazani neugodni, zmerni in ugodni scenariji so ilustracije, ki uporabljajo najslabšo, povprečno in najboljšo uspešnost podsklada v obdobju zadnjih 10 let. Trgi bi se lahko v prihodnosti razvijali zelo različno. Stresni scenarij prikazuje, kaj bi lahko dobili nazaj v ekstremnih tržnih okoliščinah.

Kaj boste dobili od tega izdelka, je odvisno od prihodnje tržne uspešnosti. Razvoj trga v prihodnosti je negotov in ne more biti natančno napovedano.

Priporočeno obdobje hrambe: 5 let		Če izstopite po	
Investicija 10.000 EUR		1 leto 5 let	
Scenarij			
Najmanjša	Ni minimalnega zjamčenega donosa. Lahko bi izgubili nekaj ali celotno svojo naložbo.		
Stresni scenarij	Kaj lahko dobite povrnjeno po stroških Povprečni donos vsako leto Kaj lahko	850 € -91,5 %	790 € -39,8 %
Neugoden scenarij	dobite nazaj po stroških Povprečni donos vsako leto	8.430 evrov -15,7 %	11.190 evrov 2,3 %
Zmeren scenarij	Kaj lahko dobite nazaj po stroških Povprečni donos vsako leto	11.270 evrov 12,7 %	19.420 evrov 14,2 %
Ugoden scenarij	Kaj lahko dobite nazaj po stroških Povprečni donos vsako leto	14.780 evrov 47,8 %	23.690 evrov 18,8 %

Prikazane številke vključujejo vse stroške samega izdelka, vendar lahko vključujejo ali ne vključujejo vseh stroškov, ki jih plačate svojemu svetovalcu ali distributerju. Te številke ne upoštevajo vašega osebnega davčnega položaja, kar lahko vpliva tudi na znesek, ki ga dobite nazaj.

Ta vrsta scenarija se je zgodila pri naložbi z uporabo ustreznega posrednika.

Ugoden scenarij: ta vrsta scenarija se je zgodila za naložbo med 31. 10. 2016 in 29. 10. 2021.

Zmeren scenarij: ta vrsta scenarija se je zgodila za naložbo med 29. 9. 2017 in 30. 9. 2022

Neugoden scenarij: ta vrsta scenarija se je zgodila za naložbo med 31. 12. 2021 in 26. 9. 2024.

Kaj se zgodi, če Amundi Ireland Limited ne more izplačati?

Za vsak podsklad AMUNDI ETF ICAV se vlaga in vzdržuje ločena zbirka sredstev. Sredstva in obveznosti podsklada so ločena od podskladov drugih podskladov kot tudi od podskladov družbe za upravljanje in med nobenim od njih ni navzkrižne odgovornosti. Podsklad ne bi bil odgovoren, če bi družba za upravljanje ali kateri koli pooblaščen ponudnik storitev propadel ali neizpolnjeval obveznosti.

Kakšni so stroški?

Oseba, ki vam svetuje ali prodaja ta izdelek, vam lahko zaračuna druge stroške. Če je tako, vam bo ta oseba posredovala informacije o teh stroških in kako vplivajo na vašo naložbo.

STROŠKI S ČASOM

Tabele prikazujejo zneske, ki se vzamejo iz vaše naložbe za kritje različnih vrst stroškov. Ti zneski so odvisni od tega, koliko vložite, in kako dolgo držite izdelek. Tukaj prikazani zneski so ilustracije, ki temeljijo na primeru zneska naložbe in različnih možnih naložbah obdobja.

Predpostavili smo:

- V prvem letu bi dobili povrnjen znesek, ki ste ga vložili (0 % letni donos). Za druga obdobja hrambe smo predpostavili produkt deluje, kot je prikazano v zmernem scenariju.

- Investirano je 10.000 EUR.

Investicija 10.000 EUR		
Scenariji	Če izstopite po	
	1 leto	5 let*
Skupni stroški	18 €	175 €
Letni vpliv na stroške** *	0,2 %	0,2 %

Priporočeno obdobje hrambe.

** To ponazarja, kako stroški zmanjšajo vaš donos vsako leto v obdobju imetja. Na primer, kaže, da če izstopite v priporočenem obdobju imetja, je vaš povprečni letni donos predvidoma 14,40 % pred stroški in 14,20 % po stroških.

Vstopnine ne zaračunavamo

Če ste v ta izdelek vložili kot del zavarovalne pogodbe, prikazani stroški ne vključujejo dodatnih stroškov, ki bi jih lahko imeli.

SESTAVA STROŠKOV

	Enkratni stroški ob vstopu ali izstopu	Če izstopite po 1 leto
Vstopni stroški*	Za ta izdelek ne zaračunavamo vstopnine.	Do 0 EUR
Izstopni stroški*	Za ta izdelek ne zaračunamo izstopne provizije, lahko pa jo oseba, ki vam izdelek proda naredi tako.	0,00 EUR
Tekoči stroški, ki se upoštevajo vsako leto		
Upravljaljske provizije in druge administrativne oz operativni stroški	0,18 % vrednosti vaše naložbe na leto. Ta odstotek temelji na dejanskem stroške v zadnjem letu.	18,00 EUR
Transakcijski stroški	Za ta izdelek ne zaračunavamo transakcijske provizije	0,00 EUR
Naključni stroški se krijejo pod posebnimi pogoji		
Provizije za uspešnost	Za ta izdelek ni provizije za uspešnost.	0,00 EUR

* Sekundarni trg: ker je podsklad ETF, bodo vlagatelji, ki niso pooblašteni udeleženci, na splošno lahko kupovali ali prodajali delnice le na sekundarnem trgu. V skladu s tem vlagatelji bodo plačali posredniške provizije in/ali transakcijske stroške v zvezi z njihovimi posli na borzah. Teh posredniških provizij in/ali transakcijskih stroškov ne zaračunava in jih ni treba plačati podskladu ali družbi za upravljanje, temveč lastnemu posredniku vlagatelja. Poleg tega lahko vlagatelji krijejo tudi stroške razmikov med ponudbo in povpraševanjem; kar pomeni razliko med cene, po katerih je mogoče kupiti in prodati delnice.

Primarni trg: Pooblašteni udeleženci, ki poslujejo neposredno s sklado, bodo plačali povezane transakcijske stroške primarnega trga.

Kako dolgo naj ga hranim in ali lahko predčasno vzamem denar?

Priporočeno obdobje imetja: 5 let temelji na naši oceni značilnosti tveganja in donosnosti ter stroškov podsklada.

Ta izdelek je zasnovan za srednjeročne naložbe; pripravljeni morate ostati vloženi vsaj 5 let. Svojo naložbo lahko unovčite na kadar koli ali zadržite naložbo dlje.

Razpored naročil: podrobnosti o pogostosti trgovanja najdete pod "Kaj je ta izdelek?". Oglejte si "Kakšni so stroški?" razdelek za podrobnosti o katerem koli izstopne provizije.

Kako se lahko pritožim?

Če imate kakršne koli pritožbe, lahko:

- Pokličite našo telefonsko številko za pritožbe na 01-4802000
- Mail Amundi Ireland Limited na naslovu One George's Quay Plaza, George's Quay, Dublin, Irska
- Pošljite e-pošto na AILComplaints@amundi.com

V primeru pritožbe morate jasno navesti svoje kontaktne podatke (ime, naslov, telefonsko številko ali e-poštni naslov) in podati kratko obrazložitev vaše pritožbe. Več informacij je na voljo na naši spletni strani www.amundi.ie.

Če imate pritožbo glede osebe, ki vam je svetovala o tem izdelku ali vam ga je prodala, vam bo povedala, kam se lahko pritožite.

Druge pomembne informacije

Na naši spletni strani www.amundi.ie lahko najdete prospekt, ustanovne dokumente, ključne dokumente vlagateljev, finančna poročila in dokumente z dodatnimi informacijami v zvezi s podskladom, vključno z različnimi objavljenimi politikami podsklada. Kopijo teh dokumentov lahko zahtevate tudi na sedež družbe za upravljanje.

Pretekla uspešnost: Ni dovolj podatkov, da bi malim vlagateljem zagotovili uporaben pokazatelj pretekle uspešnosti.

Scenariji uspešnosti: Prejšnje scenarije uspešnosti, posodobljene vsak mesec, si lahko ogledate na www.amundi.ie.

Syfte: Detta dokument innehåller nyckelinformation om denna investeringsprodukt.
Information om The krävs enligt lag för att hjälpa till att förstå arten, riskerna, kostnaderna, potentiella vinster och förluster denna produkt och att hjälpa till att jämföra den med andra produkter.

Det är inte marknadsföringsmaterial.

Produkt

AMUNDI MSCI USA SRI CLIMATE NET ZERO AMBITION PAB UCITS ETF Enl

En delfond till AMUNDI ETF ICAV

IE000R85HL30 - Valuta: EUR
Denna delfond är auktoriserad i Irland.

Förvaltningsbolag: Amundi Ireland Limited (hädanefter: "vi"), medlem i Amundi Group of Companies, är auktoriserad i Irland och reglerad av Central Bank of Ireland.

CBI ansvarar för att övervaka Amundi Ireland Limited i samband med detta nyckelinformationsdokument.

För mer information, se www.amundi.ie till eller

ring 01-4802000.

Detta dokument publicerades på 2024-10-01.

Vad är denna produkt?

Typ: Andelar i en delfond av AMUNDI ETF ICAV, ett företag för kollektiva investeringar i överlåtbara värdepapper (UCITS), etablerat som en ICAV.

Löptid: Delfondens löptid är obegränsad. Förvaltningsbolaget kan säga upp fonden genom likvidation eller fusion med annan fond i enlighet med lagkrav.

Mål: Delfonden förvaltas passivt. Delfondens mål är att spåra resultatet för MSCI USA SRI Filterd PAB Index (den

"Index"). Delfondens mål är att uppnå en tracking error-nivå för delfonden och dess index som normalt inte överstiger 1 %.

Indexet är ett aktieindex baserat på MSCI USA Index som är representativt för stora och medelstora aktier på den amerikanska marknaden ("moderindex"). De

Index ger exponering mot företag med enastående miljö-, social- och styrningsbetyg ("ESG") och exkluderar företag vars produkter

har negativa sociala eller miljömässiga effekter. Dessutom syftar indexet till att representera resultatet av en strategi som omviker värdepapper baserat

om de möjligheter och risker som är förknippade med klimatomställningen för att uppfylla EU:s Paris-anpassade riktmarke ("EU PAB") förordningens minimum krav.

Indexet är ett nettototalavkastningsindex, vilket innebär att utdelningar efter skatt som betalas av indexbeståndsdelarna ingår i indexavkastningen.

Mer information om indexets sammansättning och dess verksamhetsregler finns i prospektet och på msci.com

Indexvärdet är tillgängligt via Bloomberg (MXUSSXNU).

Exponeringen mot indexet kommer att uppnås genom en direktreplikering, huvudsakligen genom att göra direkta investeringar i överlåtbara värdepapper och/eller andra

godtagbara tillgångar som representerar indexets beståndsdelar i en proportion som är extremt nära deras andel i indexet. Investeringsförvaltaren kommer att kunna

använda derivat för att hantera in- och utflöden och som hänför sig till Indexet eller indexets beståndsdelar för investeringar och/eller effektiv portföljförvaltning. För att generera ytterligare intäkter för

att kompensera sina kostnader kan delfonden också inleda värdepapperslåneverksamhet.

Avsedd återförsäljare: Denna produkt är avsedd för investerare med grundläggande kunskaper om och ingen eller begränsad erfarenhet av att investera i fonder som vill

öka värdet på sin investering under den rekommenderade innehavsperioden med förmågan att bära förluster upp till det investerade beloppet.

Inlösen och handel: Delfondens aktier är noterade och handlas på en eller flera börser. Under normala omständigheter kan du handla in

aktier under börsernas öppettider. Endast auktoriserade deltagare (t.ex. utvalda finansinstitut) får handla med aktier direkt med

delfonden på den primära marknaden. Ytterligare information finns i AMUNDI ETF ICAV-prospektet.

Utdelningspolicy: Eftersom detta är en icke-utdelande andelsklass återinvesteras kapitalavkastningen. ackumuleringsandelen behåller och återinvesterar automatiskt all hänförlig inkomst inom delfonden; därigenom ackumulerar värde i kursen på ackumuleringsaktierna.

Mer information: Du kan få ytterligare information om delfonden, inklusive prospektet och finansiella rapporter som finns tillgängliga på och gratis

avgift på begäran från: Amundi Ireland Limited på AMUNDI IRELAND LIMITED, One George's Quay Plaza, George's Quay, Dublin 2, Irland.

Delfondens substansvärde finns tillgängligt på www.amundi.ie

Förvaringsinstitut: HSBC Continental Europe.

Representant i Schweiz: CACEIS (Switzerland) SA, 35 Route de Signy, PO Box, 2259, CH-1260 Nyon .

Betalningsombud i Schweiz: CACEIS Bank, Montrouge, Nyon Branch/Schweiz, 35 Route de Signy, CH-1260 Nyon.

I Schweiz, prospektet, nyckelinformationsdokumentet, bolagsordningen samt års- och halvårsrapporterna för detta fondföretag

kan erhållas kostnadsfritt från representanten i Schweiz.

Vilka är riskerna och vad kan jag få tillbaka?

RISKINDIKATOR



Riskindikatorn förutsätter att du behåller produkten i 5 år.

Den sammanfattande riskindikatorn är en guide till risknivån för denna produkt jämfört med andra produkter. Det visar hur troligt det är att produkten kommer att förlora pengar på grund av rörelser på marknaderna eller för att vi inte kan betala dig.

Vi har klassificerat denna produkt som 5 av 7, vilket är en medelhög riskklass. Detta värderar de potentiella förlusterna från framtida resultat till medelhöga nivå och dåliga marknadsförhållanden kommer sannolikt att påverka vår förmåga att betala dig.

Ytterligare risker: Marknadslikviditetsrisk kan förstärka variationen i produktprestanda.

Den här produkten innehåller inget skydd mot framtida marknadsresultat så att du kan förlora en del eller hela din investering.

Förutom de risker som ingår i riskindikatorn kan andra risker påverka delfondens resultat. Se AMUNDI ETF ICAV-prospektet.

PRESTANDA SCENARIER

De ogynnsamma, måttliga och gynnsamma scenarierna som visas är illustrationer som använder delfondens sämsta, genomsnittliga och bästa resultat under senaste 10 åren. Marknader kan utvecklas mycket annorlunda i framtiden. Stressscenariot visar vad du kan få tillbaka under extrema marknadsförhållanden.

Vad du får ut av den här produkten beror på framtida marknadsresultat. Marknadsutvecklingen i framtiden är osäker och kan inte vara det exakt förutspått.

Rekommenderad innehavstid: 5 år			
Investering 10 000 euro			
Scenarier		Om du lämnar efter 1 år 5 år	
Minimum	Det finns ingen garanterad lägsta avkastning. Du kan förlora en del eller hela din investering.		
Stressscenario	Vad du kan få tillbaka efter kostnader	€850	€790
	Genomsnittlig avkastning varje år	-91,5 %	-39,8 %
Ogynnsamt scenario	Vad du kan få tillbaka efter kostnader	€8 430	€11 190
	Genomsnittlig avkastning varje år	-15,7 %	2,3 %
Moderat scenario	Vad du kan få tillbaka efter kostnader	€11 270	€19 420
	Genomsnittlig avkastning varje år	12,7 %	14,2 %
Gynnsamt scenario	Vad du kan få tillbaka efter kostnader	€14 780	23 690 €
	Genomsnittlig avkastning varje år	47,8 %	18,8 %

Siffrorna som visas inkluderar alla kostnader för själva produkten, men kan eller inte inkludera alla kostnader som du betalar till din rådgivare eller distributör. De siffror tar inte hänsyn till din personliga skattesituation, vilket också kan påverka hur mycket du får tillbaka.

Denna typ av scenario inträffade för en investering med en lämplig proxy.

Gynnsamt scenario: denna typ av scenario inträffade för en investering mellan 31/10/2016 och 29/10/2021.

Måttligt scenario: denna typ av scenario inträffade för en investering mellan 29/09/2017 och 30/09/2022

Ogynnsamt scenario: denna typ av scenario inträffade för en investering mellan 31/12/2021 och 26/09/2024.

Vad händer om Amundi Ireland Limited inte kan betala ut?

En separat pool av tillgångar investeras och underhålls för varje delfond av AMUNDI ETF ICAV. Delfondens tillgångar och skulder är åtskilda från andra delfonders såväl som från förvaltningsbolagets, och det finns inget korsansvar mellan någon av dem. Delfonden skulle inte vara ansvarigt om förvaltningsbolaget eller någon delegerad tjänsteleverantör skulle misslyckas eller fallera.

Vad kostar det?

Personen som ger dig råd om eller säljer den här produkten kan debitera dig för andra kostnader. Om så är fallet kommer denna person att ge dig information om dessa kostnader och hur de påverkar din investering.

KOSTNADER ÖVER TID

Tabellerna visar de belopp som tas från din investering för att täcka olika typer av kostnader. Dessa belopp beror på hur mycket du investerar, och hur länge du håller produkten. Beloppen som visas här är illustrationer baserade på ett exempel på investeringsbelopp och olika möjliga investeringsperioder.

Vi har antagit:

- Under det första året skulle du få tillbaka det belopp du investerade (0 % årlig avkastning). För övriga innehavsperioder har vi antagit produkten fungerar som visas i det måttliga scenariot.
- 10 000 euro investeras.

Investering 10 000 euro		
Scenarier	Om du lämnar efter	
	1 år	5 år*
Totala kostnader	€18	€175
Årlig kostnadspåverkan**	0,2 %	0,2 %

Rekommenderad innehavsperiod.

** Detta illustrerar hur kostnaderna minskar din avkastning varje år under innehavsperioden. Till exempel visar det att om du avslutar vid den rekommenderade innehavsperioden är din genomsnittliga avkastning per år beräknas bli 14,40 % före kostnader och 14,20 % efter kostnader.

Vi tar ingen startavgift

Om du är investerad i denna produkt som en del av ett försäkringsavtal, inkluderar de visade kostnaderna inte ytterligare kostnader som du eventuellt kan stå för.

SAMMANSTÄLLNING AV KOSTNADER

	Engångskostnader vid in- eller utresa	Om du avslutar efter 1 år
Inträdeskostnader*	Vi tar ingen inträdesavgift för denna produkt.	Upp till 0 EUR
Utgångskostnader*	Vi tar ingen uttagsavgift för denna produkt, men den som säljer produkten till dig kan göra det gör så.	0,00 EUR
Löpande kostnader tas varje år		
Förvaltningsavgifter och andra administrativa eller driftskostnader	0,18 % av värdet av din investering per år. Denna procentsats är baserad på faktiska kostnader under det senaste året.	18,00 EUR
Transaktionskostnader	Vi tar ingen transaktionsavgift för denna produkt	0,00 EUR
Tillfälliga kostnader som tas under särskilda villkor		
Prestationsavgifter	Det finns ingen prestationsavgift för denna produkt.	0,00 EUR

* Sekundärmarknad: eftersom delfonden är en ETF kommer investerare som inte är auktoriserade deltagare i allmänhet endast att kunna köpa eller sälja aktier på andrahandsmarknaden. Följaktligen, investerare kommer att betala courtage och/eller transaktionskostnader i samband med sina affärer på börs(er). Dessa mäklarvoden och/eller transaktionskostnader debiteras inte av eller ska betalas till delfonden eller förvaltningsbolaget utan till investerarens egen mellanhand. Dessutom kan investerarna också stå för kostnaderna för "bud-ask"-spreadar; betyder skillnaden mellan de priser till vilka aktier kan köpas och säljas.

Primärmarknad: Auktoriserade deltagare som handlar direkt med fonden kommer att betala relaterade transaktionskostnader på primärmarknaden.

Hur länge ska jag hålla det och kan jag ta ut pengar tidigt?

Rekommenderad innehavstid: 5 år baseras på vår bedömning av delfondens risk- och avkastningsegenskaper och kostnader.

Denna produkt är designad för medelfristiga investeringar; du bör vara beredd att stanna investerad i minst 5 år. Du kan lösa in din investering på när som helst, eller behålla investeringen längre.

Beställningsschema: Detaljer om handelsfrekvens finns under "Vad är denna produkt?". Se "Vad kostar det?" avsnitt för detaljer om ev utträdesavgifter.

Hur kan jag klaga?

Om du har några klagomål kan du:

- Ring vår reklamationsjour på 01-4802000
- Maila Amundi Ireland Limited på One George's Quay Plaza, George's Quay, Dublin, Irland
- E-post till AILComplaints@amundi.com

Vid ett klagomål måste du tydligt ange dina kontaktuppgifter (namn, adress, telefonnummer eller e-postadress) och ge en kort förklaring av ditt klagomål. Mer information finns på vår hemsida www.amundi.ie.

Om du har ett klagomål på personen som tipsade dig om denna produkt, eller som sålde den till dig, kommer de att tala om för dig var du ska klaga.

Annat relevant information

Du kan hitta prospekt, konstitutionella dokument, nyckeldokument för investerare, finansiella rapporter och ytterligare informationsdokument om delfonden inklusive olika publicerade policyer för delfonden på vår webbplats www.amundi.ie. Du kan också begära en kopia av sådana dokument på förvaltningsbolagets säte.

Tidigare resultat: Det finns inte tillräckligt med data för att ge en användbar indikation på tidigare resultat för privata investerare.

Prestandascenarier: Du kan konsultera de tidigare prestationsscenario som uppdateras varje månad på www.amundi.ie.

Tilgangur: Þetta skjal veitir lykilupplýsingar um þessa fjárfestingarvöru.
upplýsingar um The er skylt samkvæmt lögum að hjálpa til við að skilja eðli, áhættu, kostnað, hugsanlegan ávinning og tap þessa vöru og að þjálfað þeim aðrir vörur.

Það er ekki markaðsefni.

Vara

AMUNDI MSCI USA SRI CLIMATE NET ZERO AMBITION PAB UCITS ETF

Samkv

Undirsjóður AMUNDI ETF ICAV

IE000R85HL30 - Gjaldmiðill: EUR

Þetta er undirsjóður Írlandi.

Rekstrarfélag: Amundi Ireland Limited (þar eftir: „við“), meðlimur í Amundi fyrirtækjasamsteypunni þeir leyfi Írlandi og er undir eftirliti af Seðlabanka Írlands.

CBI ber ábyrgð á eftirliti með Amundi Ireland Limited í tengslum við þetta lykilupplýsingaskjal.

Nánari upplýsingar er að finna á www.amundi.ie til eða

hringjó í 01-4802000.

Þetta skjal var birt á 01/10/2024.

Hvað er þessi vara?

Tegund: Hlutir undirsjóðs AMUNDI ETF ICAV, félag um sameiginlegar fjárfestingar í framseljanlegum verðbréfum (UCITS), stofnað sem ICAV.

Gildistími: Líftími undirsjóðsins er ótakmarkaður. Rekstrarfélaginu er heimilt að segja sjóðnum upp með slitum eða sameiningu við annan sjóð í samræmi við lagaskilyrði.

Markmið: Undirsjóðnum er stjórnáð á óvirkan hátt. Markmið undirsjóðsins er að fylgjast með frammistöðu MSCI USA SRI Filtered PAB Index (þ "Vísitölu"). Undirsjóðurinn stefnir að því að ná því marki af rekjaskekkju undirsjóðsins og vísitölu hans sem mun að jafnaði ekki fara yfir 1%.

Vísitalan er hlutabréfavísitala sem byggir á MSCI USA vísitölu sem er fulltrúi stórra og meðalstórra hlutabréfa á bandaríska markaðnum („Móðurvísitalan“). The

Vísitalan veitir áhættu fyrir fyrirtæki með framúrskarandi einkunnir í umhverfis-, félags- og stjórnarháttum („ESG“) og útilokar fyrirtæki með vörur

hafa neikvæð félagsleg eða umhverfisleg áhrif. Að auki miðar vísitalan að því að sýna frammistöðu stefnu sem endurvogar verðbréf byggð

um tækifæri og áhættu í tengslum við loftslagsbreytingar til að uppfylla lágmarksreglur ESB sem samræmist Parísarviðmiði („EU PAB“) reglugerðar

kröfur.

Vísitalan er hrein heildarvöxtunarsvísitala, sem þýðir að arður að frádregnum skatti sem greiddur er af vísitölubáttum er innifalinn í ávöxtun vísitölu.

Frekari upplýsingar um samsetningu vísitölu og starfsreglur hennar er að finna í útboðslýsingu og á msci.com

Vísitölugildið er fáanlegt í gegnum Bloomberg (MXUSSXNU).

Áhættan af vísitölu verður náð með beinni afritun, aðallega með því að gera beinar fjárfestingar í framseljanlegum verðbréfum og/eða öðrum

hæfar eignir sem tákna vísitöluluhluti í hlutfalli sem er mjög nálægt hlutfalli þeirra í vísitölu. Fjárfestingarstjóri mun geta

nota afleiður til að takast á við inn- og útlæði og sem tengjast vísitölu eða hlutum vísitölu til fjárfestinga og/eða skilvirkar eignastýringar. Til að afla viðbótartekna til að vega upp á móti

kostnaði getur undirsjóðurinn einnig tekið þátt í verðbréfalánastarfsemi.

Fyrirhugaður smásölufjárfestir: Þessi vara er ætluð fjárfestum, með grunnþekkingu á og enga eða takmarkaða reynslu af fjárfestingum í sjóðum sem leitað við að

auka verðmæti fjárfestingar sinnar á ráðlögðum eignartíma með getu til að bera tap upp að fjárhæð sem fjárfest er.

Innlausn og viðskipti: Hlutabréf undirsjóðsins eru skráð og verslað í einni eða fleiri kauphöllum. Undir venjulegum kringumstæðum gæti þú átt viðskipti

hlutabréf á afgreiðslutíma kauphallanna. Aðeins viðurkenndir þátttakendur (td valdar fjármálastofnanir) mega eiga viðskipti með hlutabréf beint við

undirsjóðinn á aðalmarkaði. Nánari upplýsingar er að finna í útboðslýsingu AMUNDI ETF ICAV.

Dreifingarstefna: Þar sem þetta er hlutabréfaflokkur sem ekki dreifir eru fjárfestingartekjur endurfjárfestar. uppsöfnunarhluturinn heldur sjálfkrafa og endurfjárfestir öllum tekjum sem rekja má til

innan undirsjóðsins; safnast þar með verðmæti í gengi söfnunarhlutabréfanna.

Frekari upplýsingar: Þú gættir fengið frekari upplýsingar um undirsjóðinn, þar á meðal útboðslýsingu og fjárhagsskýrslur sem eru aðgengilegar á og ókeypis

gjald sé þess óskað frá: Amundi Ireland Limited hjá AMUNDI IRELAND LIMITED, One George's Quay Plaza, George's Quay, Dublin 2, Írlandi.

Hreint eignavirði undirsjóðsins er aðgengilegt á www.amundi.ie

Vörsluaðili: HSBC Continental Europe.

Fulltrúi í Sviss: CACEIS (Sviss) SA, 35 Route de Signy, Pósthólf, 2259, CH-1260 Nyon .


Greiðslumiðlari í Sviss: CACEIS Bank, Montrouge, Nyon útibú/Sviss, 35 Route de Signy, CH-1260 Nyon.

Í Sviss, útboðslýsingin, lykilupplýsingaskjalið, stofnsamþykktir sem og árs- og hálfárskýrslur þessa verðbréfasjóðs.

er hægt að fá ókeypis hjá fulltrúa í Sviss.

Hver er áhættan og hvað gæti ég fengið í staðinn?

Áhættuvísir



Áhættuvísirinn gerir ráð fyrir að þú geymir vöruna í 5 ár.

Samantektaráhættuvísirinn er leiðarvísir um áhættustig þessarar vöru samanborið við aðrar vörur. Það sýnir hversu líklegt er að varan tapi peningum vegna hreyfingar á mörkuðum eða vegna þess að við getum ekki borgað þér.

Við höfum flokkað þessa vöru sem 5 af 7, sem er miðlungs há áhættuflokkur. Þetta metur hugsanlegt tap af framtíðarárangri miðlungs hátt stigi og slæmar markaðsaðstæður munu líklega hafa áhrif á getu okkar til að greiða þér.

Viðbótaráhætta: Lausafjárahætta á markaði gæti aukid breytileika vöruframmistöðu.

Þessi vara felur ekki í sér neina vernd gegn framtíðarárangri á markaði svo þú gætir tapað einhverju eða öllu af fjárfestingu þinni.

Fyrir utan áhættuna sem er innifalin í áhættuvísinum, geta aðrar áhættur haft áhrif á afkomu undirsjóðsins. Vinsamlega skoðuðu útbodslýsingu AMUNDI ETF ICAV.

FRAMKVÆMDASTJÓRN

Óhagstæðar, meðallagi og hagstæður aðstæður sem sýndar eru eru skýringarmyndir með verstu, meðaltali og bestu frammistöðu undirsjóðsins yfir síðustu 10 ár. Markaðir gætu þróast allt öðruvísi í framtíðinni. Streitusviðsmyndin sýnir hvað þú gætir fengið til baka við erfiðar markaðsaðstæður.

Það sem þú færð úr þessari vöru fer eftir markaðsframmistöðu í framtíðinni. Markaðsþróun í framtíðinni er óviss og getur ekki verið nákvæmlega spáð.

Ráðlagður eignartími: 5 ár			
Fjárfesting 10.000 evrur			
Sviðsmyndir		Ef þú ferð út á eftir	
		1 ár 5 ár	
Lágmark	Það er engin lágmarks tryggð ávöxtun. Þú gætir tapað einhverju eða öllu af fjárfestingunni þinni.		
Streitusviðsmynd	Það sem þú gætir fengið til baka eftir kostnað Meðalávöxtun á hverju ári Það	€850 -91,5%	€790 -39,8%
Óhagstætt sviðsmynd	sem þú gætir fengið til baka eftir kostnað Meðalávöxtun á hverju ári	€8.430 -15,7%	€ 11.190 2,3%
Miðlungs sviðsmynd	Það sem þú gætir fengið til baka eftir kostnað Meðalávöxtun á hverju ári	€ 11.270 12,7%	€19.420 14,2%
Hagstætt sviðsmynd	Það sem þú gætir fengið til baka eftir kostnað Meðalávöxtun á hverju ári	€14.780 47,8%	€ 23.690 18,8%

Tölurnar sem sýndar eru innihalda allan kostnað við vöruna sjálfa, en geta innifalið allan kostnaðinn sem þú greiðir til ráðgjafa eða dreifingaraðila eða ekki. Þú getur ekki tillit til persónulegrar skattastöðu þinnar, sem getur einnig haft áhrif á hversu mikið þú færð til baka.

Þessi tegund af atburðarás átti sér stað fyrir fjárfestingu með því að nota viðeigandi umboð.

Hagstæð atburðarás: Þessi tegund atburðarás átti sér stað fyrir fjárfestingu á milli 31/10/2016 og 29/10/2021.

Miðlungs atburðarás: Þessi tegund atburðarás átti sér stað fyrir fjárfestingu á milli 29/09/2017 og 30/09/2022

Óhagstæð atburðarás: Þessi tegund af atburðarás átti sér stað fyrir fjárfestingu á milli 31/12/2021 og 26/09/2024.

Hvað gerist ef Amundi Ireland Limited getur ekki greitt út?

Sérstakur safn eigna er fjárfest og viðhaldið fyrir hvern undirsjóð AMUNDI ETF ICAV. Eignir og skuldir undirsjóðsins eru aðgreindar frá öðrum undirsjóðum sem og frá rekstrarfélagi og engin krossábyrgð er á milli þeirra. Undirsjóðurinn væri ekki ábyrgt ef rekstrarfélagið eða einhver útnefndur þjónustuaðili myndi falla eða vanefnda.

Hver er kostnaðurinn?

Sá sem ráðleggur eða selur þér þessa vöru gæti rúkað þig um annan kostnað. Ef svo er mun þessi aðili veita þér upplýsingar um þennan kostnað og hvernig þau hafa áhrif á fjárfestingu þína.

KOSTNAÐUR MEÐ TÍMANN

Tölurnar sýna þær upphæðir sem eru teknar af fjárfestingu þinni til að standa undir mismunandi tegundum kostnaða. Þessar upphæðir fara eftir því hversu mikið þú fjárfestir og hversu lengi þú geymir vöruna. Upphæðirnar sem sýndar eru hér eru myndir byggðar á dæmi um fjárfestingarupphæð og mismunandi mögulega fjárfestingu tímabil.

Við höfum gert ráð fyrir:

- Fyrsta árið færðu til baka þá upphæð sem þú fjárfestir (0% árleg ávöxtun). Fyrir önnur geymslutímabil höfum við gert ráð fyrir vörnunni virkar eins og sýnt er í hóflegri atburðarás.

- Fjárfest er 10.000 evrur.

Fjárfesting 10.000 evrur		
Sviðsmyndir	Ef þú ferð út á eftir	
	1 ár	5 ár*
Heildarkostnaður	€18	€175
Árleg kostnaðaráhrif**	0,2%	0,2%

Ráðlagður geymslutími.

** Þetta sýnir hvernig kostnaður dregur úr ávöxtun þinni á hverju ári yfir eignarhaldstímabilið. Til dæmis sýnir það að ef þú hættir á ráðlögðum eignartíma er meðalávöxtun þín á ári gert ráð fyrir 14,40% fyrir kostnað og 14,20% eftir kostnað.

Við innheimtum ekki þáttökugjald

Ef þú ert fjárfest í þessari vöru sem hluti af váttryggingarsamningi, inniheldur kostnaðurinn sem sýndur er ekki viðbótarkostnaður sem þú gætir hugsanlega borið.

SAMSETNING KOSTNAÐAR

	Einskiptiskostnaður við inngöngu eða brottför	Ef þú hættir eftir 1 ári
Aðgangskostnaður*	Við rúkkum ekki þáttökugjald fyrir þessa vöru.	Allt að 0 EUR
Útgöngukostnaður*	Við rúkkum ekki útgöngugjald fyrir þessa vöru, en sá sem selur þér vöruna getur gert það gerðu það.	0,00 EUR
Viðvarandi kostnaður tekinn á hverju ári		
Umsýslugjöld og önnur umsýslu eða rekstrarkostnaði	0,18% af verðmæti fjárfestingar þinnar á ári. Þetta hlutfall er byggt á raunveruleikanum kostnað á síðasta ári.	18.00 EUR
Viðskiptakostnaður	Við innheimtum ekki viðskiptagjald fyrir þessa vöru	0,00 EUR
Tilfallandi kostnaður tekinn undir sérstökum skilyrðum		
Frammistöðugjöld	Það er ekkert frammistöðugjald fyrir þessa vöru.	0,00 EUR

* Eftirmarkaður: Vegna þess að undirsjóðurinn er ETF, munu fjárfestar sem eru ekki viðurkenndir þátttakendur almennt aðeins geta keypt eða selt hlutabréf á eftirmarkaði. Samkvæmt því, fjárfestar munu greiða miðlunargjöld og/eða viðskiptakostnað í tengslum við viðskipti sín í kauphöllum. Þessi verðbréfamíölnargjöld og/eða viðskiptakostnaður eru ekki innheimtur af eða greiddast til, undirsjóðsins né rekstrarfélagsins heldur til fjárfestisins eigin milligönguáðila. Að auki geta fjárfestar einnig borið kostnað af „tilboðsálagi“; sem þýðir munurinn á milli verðið sem hægt er að kaupa og selja hlutabréf á.

Aðalmarkaður: Viðurkenndir þátttakendur sem eiga bein viðskipti við sjóðinn munu greiða tengdan viðskiptakostnað á aðalmarkaði.

Hversu lengi ætti ég að halda því og get ég tekið peninga út snemma?

Ráðlagður eignarhaldstími: 5 ár er byggt á mati okkar á áhættu- og umbunareiginleikum og kostnaði undirsjóðsins.

Þessi vara er hönnuð fyrir fjárfestingar til meðallangs tíma; þú ættir að vera tilbúinn að vera fjárfest í að minnsta kosti 5 ár. Þú getur innleyst fjárfestingu þína á hvenær sem er, eða halda fjárfestingunni lengur.

Þöntunaráætlun: Upplýsingar um tíðni viðskipta er að finna undir "Hvað er þessi vara?". Vinsamlegast sjáðu "Hver er kostnaðurinn?" kafla fyrir upplýsingar um hvers kyns útgöngugjöld.

Hvernig get ég kvartað?

Ef þú hefur einhverjar kvartanir geturðu:

- Hringdu í kvörtunarsíma okkar í síma 01-4802000
- Mail Amundi Ireland Limited á One George's Quay Plaza, George's Quay, Dublin, Írlandi
- Tölvupóstur á AILComplaints@amundi.com

Ef um kvörtun er að ræða verður þú að tilgreina tengiliðaupplýsingar þínar (nafn, heimilisfang, símanúmer eða netfang) og gefa stutta skýringu af kvörtun þinni. Nánari upplýsingar er að finna á heimasíðu okkar www.amundi.ie.

Ef þú hefur kvörtun vegna manneskjunnar sem ráðlagði þér um þessa vöru, eða sem seldi þér hana, mun hann segja þér hvar þú átt að kvarta.

Aðrar viðeigandi upplýsingar

Þú getur fundið útboðslýsingu, stjórnarskrárskjöl, lykilmjárfestaskjöl, fjárhagsskýrslur og frekari upplýsingaskjöl sem tengjast undirsjóðnum, þar á meðal ýmsar birtar stefnur undirsjóðsins, á vefsíðu okkar www.amundi.ie. Þú getur líka beðið um afrit af síkum skjölum á skráð skrifstofa rekstrarfélagsins.

Fyrri árangur: Það eru ófullnægjandi gögn til að gefa almenna fjárfestum gagnlega vísbandingu um fyrri frammistöðu.

Frammistöðusviðsmyndir: Þú getur skoðað fyrri frammistöðusviðsmyndir sem eru uppfærðar í hverjum mánuði á www.amundi.ie.

Produkt

AMUNDI MSCI USA SRI CLIMATE NET ZERO AMBITION PAB UCITS ETF Acc

Et underfond av AMUNDI ETF ICAV

IE000R85HL30 - Valuta: EUR
Dette er et underfond i Irland.

Forvaltningsselskap: Amundi Ireland Limited (deretter: "vi"), medlem av Amundi-gruppen av selskaper, er autorisert i Irland og regulert av Central Bank of Ireland.

CBI er ansvarlig for å føre tilsyn med Amundi Ireland Limited i forhold til dette nøkkelinformasjonsdokumentet.

For mer informasjon, se www.amundi.ie til eller ring 01-4802000.

Dette dokumentet ble publisert på 01/10/2024.

Hva er dette produktet?

Type: Andeler i et underfond av AMUNDI ETF ICAV, et foretak for kollektive investeringer i omsettelige verdipapirer (UCITS), etablert som en ICAV.

Varighet: Underfondets løpetid er ubegrenset. Forvaltningsselskapet kan avslutte fondet ved avvikling eller fusjon med et annet fond i samsvar med lovkrav.

Mål: Underfondet forvaltes passivt. Målet med underfondet er å spore resultatene til MSCI USA SRI Filtered PAB Index (den

"Indeks"). Underfondet har som mål å oppnå et relativ volatilitetsnivå for underfondet og dets indeks som normalt ikke vil overstige 1 %.

Indeksen er en aksjeindeks basert på MSCI USA-indeksen som er representativ for store og mellomstore aksjer i det amerikanske markedet ("Moderindeksen"). De

Indeksen gir eksponering til selskaper med fremragende miljø-, sosial- og styringsvurderinger ("ESG") og ekskluderer selskaper hvis produkter

har negative sosiale eller miljømessige konsekvenser. I tillegg har indeksen som mål å representere ytelsen til en strategi som omveker verdipapirer basert

på mulighetene og risikoene knyttet til klimaovergangen for å møte EUs Paris-justerte benchmark ("EU PAB") minimumsregelverket

krav.

Indeksen er en netto totalavkastningsindeks, det vil si at utbytte fratrukket skatt betalt av indeksbestanddelene er inkludert i indeksavkastningen.

Mer informasjon om sammensetningen av indeksen og dens driftsregler er tilgjengelig i prospektet og på msci.com

Indeksverdien er tilgjengelig via Bloomberg (MXUSSXNU).

Eksponeringen mot indeksen vil oppnås gjennom en direkte replikering, hovedsakelig ved å foreta direkte investeringer i omsettelige verdipapirer og/eller andre

kvalifiserte eiendeler som representerer indeksbestanddelene i en andel som er ekstremt nær andelen i indeksen. Investeringsforvalteren vil kunne

bruke derivater for å håndtere inn- og utstrømmer og som er relatert til indeksen eller bestanddeler av indeksen for investering og/eller effektiv porteføljeforvaltning. For å generere tilleggsinntekter for

å kompensere for kostnadene, kan underfondet også gå inn i verdipapiråneoperasjoner.

Tiltenkt detaljinvestor: Dette produktet er beregnet på investorer med grunnleggende kunnskap om og ingen eller begrenset erfaring med å investere i fond som ønsker å øke verdien av investeringen deres over den anbefalte holdeperioden med evne til å bære tap opp til det investerte beløpet.

Innløsning og handel: Underfondets andeler er notert og handlet på en eller flere børser. Under normale omstendigheter kan du handle inn

aksjer i børsens åpningstid. Kun autoriserte deltakere (f.eks. utvalgte finansinstitusjoner) kan handle aksjer direkte med

underfondet på primærmarkedet. Ytterligere detaljer er gitt i AMUNDI ETF ICAV-prospektet.

Utdelingspolitikk: Siden dette er en ikke-utloddende andelsklasse, reinvesteres investeringsinntekter. akkumuleringsandelen beholder og re-investerer automatisk all henførbar inntekt i underfondet; og dermed akkumulere verdi i prisen på akkumuleringsaksjene.

Mer informasjon: Du kan få ytterligere informasjon om underfondet, inkludert prospektet og finansielle rapporter som er tilgjengelige på og gratis av

gebyr på forespørsel fra: Amundi Ireland Limited ved AMUNDI IRELAND LIMITED, One George's Quay Plaza, George's Quay, Dublin 2, Irland.

Underfondets netto aktivaverdi er tilgjengelig på www.amundi.ie

Depositar: HSBC Continental Europe.

Representant i Sveits: CACEIS (Switzerland) SA, 35 Route de Signy, PO Box, 2259, CH-1260 Nyon .


Betalingsagent i Sveits: CACEIS Bank, Montrouge, Nyon Branch/Sveits, 35 Route de Signy, CH-1260 Nyon.

I Sveits, prospektet, nøkkelinformasjonsdokumentet, vedtektene samt års- og halvårsrapportene til dette UCITS

kan fås gratis fra representanten i Sveits.

Hva er risikoen og hva kan jeg få tilbake?

RISIKOINDIKATOR



Risikoindikatoren forutsetter at du oppbevarer produktet i 5 år.

Sammendragsrisikoindikatoren er en veiledning for risikonivået til dette produktet sammenlignet med andre produkter. Det viser hvor sannsynlig det er at produktet vil tape penger på grunn av bevegelser i markedene eller fordi vi ikke kan betale deg.

Vi har klassifisert dette produktet som 5 av 7, som er en middels høy risikoklasse. Dette vurderer potensielle tap fra fremtidig ytelse til middels høy nivå, og dårlige markedsforhold vil sannsynligvis påvirke vår kapasitet til å betale deg.

Ytterligere risikoer: Markedslikviditetsrisiko kan forsterke variasjonen i produktytelsene.

Dette produktet inkluderer ingen beskyttelse mot fremtidig markedsytelse, slik at du kan miste deler av eller hele investeringen.

I tillegg til risikoene som er inkludert i risikoindikatoren, kan andre risikoer påvirke underfondets ytelse. Vennligst se AMUNDI ETF ICAV-prospektet.

YTELSESCENARIER

De gunstige, moderate og gunstige scenariene som vises er illustrasjoner som bruker den dårligste, gjennomsnittlige og beste ytelsen til underfondet over siste 10 år. Markeder kan utvikle seg veldig annerledes i fremtiden. Stressscenarioet viser hva du kan få tilbake under ekstreme markedsforhold.

Hva du får fra dette produktet avhenger av fremtidig markedsytelse. Markedsutviklingen i fremtiden er usikker og kan ikke være det nøyaktig spådd.

Anbefalt holdeperiode: 5 år			
Investering EUR 10.000			
Scenarier		Hvis du går ut etter 1 år 5 år	
Minimum	Det er ingen garantert minimumsavkastning. Du kan miste deler av eller hele investeringen.		
Stressscenario	Hva du kan få tilbake etter kostnader	€850	€790
	Gjennomsnittlig avkastning	-91,5 %	-39,8 %
Ugunstig scenario	hvert år Hva du kan få igjen etter kostnader	€8 430	€11 190
	Gjennomsnittlig avkastning hvert år	-15,7 %	2,3 %
Moderat scenario	Hva du kan få tilbake etter kostnader	€11 270	€19 420
	Gjennomsnittlig avkastning hvert år	12,7 %	14,2 %
Gunstig scenario	Hva du kan få tilbake etter kostnader	€14 780	€23 690
	Gjennomsnittlig avkastning hvert år	47,8 %	18,8 %

Tallene som vises inkluderer alle kostnadene for selve produktet, men inkluderer kanskje ikke alle kostnadene du betaler til din rådgiver eller distributør. De tallene tar ikke hensyn til din personlige skattesituasjon, noe som også kan påvirke hvor mye du får tilbake.

Denne typen scenario oppstod for en investering ved bruk av en passende proxy.

Gunstig scenario: denne typen scenario skjedde for en investering mellom 31/10/2016 og 29/10/2021.

Moderat scenario: denne typen scenario skjedde for en investering mellom 29/09/2017 og 30/09/2022

Ugunstig scenario: denne typen scenario skjedde for en investering mellom 31.12.2021 og 26.09.2024.

Hva skjer hvis Amundi Ireland Limited ikke klarer å betale ut?

En egen pool av aktiva er investert og vedlikeholdt for hvert underfond av AMUNDI ETF ICAV. Eiendelene og forpliktelsene til underfondet er adskilt fra andre underfond så vel som fra forvaltningsselskapet, og det er ingen kryssansvar mellom noen av dem. Underfondet ville ikke være ansvarlig hvis forvaltningsselskapet eller en delegert tjenesteleverandør skulle svikte eller misligholde.

Hva er kostnadene?

Personen som gir råd om eller selger deg dette produktet kan belaste deg for andre kostnader. I så fall vil denne personen gi deg informasjon om disse kostnadene og hvordan de påvirker investeringen din.

KOSTNADER OVER TID

Tabellene viser beløpene som tas fra investeringen din for å dekke ulike typer kostnader. Disse beløpene avhenger av hvor mye du investerer, og hvor lenge du holder produktet. Beløpene som vises her er illustrasjoner basert på et eksempel på investeringsbeløp og ulike mulige investeringsperioder.

Vi har antatt:

- Det første året vil du få tilbake beløpet du investerte (0 % årlig avkastning). For de andre holdeperiodene har vi antatt produktet fungerer som vist i det moderate scenariet.

- 10 000 EUR er investert.

Investering EUR 10.000		
Scenarier	Hvis du går ut etter	
	1 år	5 år*
Totale kostnader	€18	€175
Årlig kostnadspåvirkning**	0,2 %	0,2 %

Anbefalt holdeperiode.

** Dette illustrerer hvordan kostnadene reduserer avkastningen hvert år over holdeperioden. For eksempel viser den at hvis du avslutter ved den anbefalte holdeperioden er gjennomsnittlig avkastning per år anslått til 14,40 % før kostnader og 14,20 % etter kostnader.

Vi krever ingen inngangsvgift

Hvis du er investert i dette produktet som en del av en forsikringskontrakt, inkluderer kostnadene som vises ikke tilleggskostnader som du potensielt kan bære.

SAMMENSETNING AV KOSTNADER

Engangskostnader ved inn- eller utreise		Hvis du avslutter etter 1 år
Inngangskostnader*	Vi krever ingen inngangsvgift for dette produktet.	Opptil 0 EUR
Utgangskostnader*	Vi krever ikke utgangsgebyr for dette produktet, men personen som selger deg produktet kan gjøre det.	0,00 EUR
Løpende kostnader tas hvert år		
Forvaltningsgebyrer og andre administrative eller driftskostnader	0,18 % av verdien av investeringen din per år. Denne prosentandelen er basert på faktisk kostnader det siste året.	18,00 EUR
Transaksjonskostnader	Vi krever ikke transaksjonsgebyr for dette produktet	0,00 EUR
Tilfeldige kostnader tatt under spesifikke forhold		
Resultatthonorarer	Det er ingen ytelsesgebyr for dette produktet.	0,00 EUR

* Sekundærmarked: Fordi underfondet er en ETF, vil investorer som ikke er autoriserte deltakere vanligvis kun kunne kjøpe eller selge aksjer på annenhåndsmarkedet. Deretter, investorer vil betale meglergebyrer og/eller transaksjonskostnader i forbindelse med deres handel på børs(er). Disse meglergebyrene og/eller transaksjonskostnadene belastes ikke av eller betales til, underfondet eller forvaltningsselskapet, men til investorens egen mellommann. I tillegg kan investorene også bære kostnadene ved "bud-ask"-spreader; betyr forskjellen mellom prisene aksjer kan kjøpes og selges til.

Primærmarked: Autoriserte deltakere som handler direkte med fondet vil betale relaterte transaksjonskostnader for primærmarkedet.

Hvor lenge bør jeg holde den og kan jeg ta ut penger tidlig?

Anbefalt beholdningsperiode: 5 år er basert på vår vurdering av risiko- og belønningsegenskapene og kostnadene til underfondet.

Dette produktet er designet for mellomlangsigtede investeringer; du bør være forberedt på å forbli investert i minst 5 år. Du kan løse inn investeringen din på når som helst, eller hold investeringen lenger.

Bestillingsplan: Detaljer om handlefrekvens finner du under "Hva er dette produktet?". Vennligst se "Hva er kostnadene?" seksjon for detaljer om evt utgangsgebyrer.

Hvordan kan jeg klage?

Hvis du har noen klager, kan du:

- Ring vår klagetelefon på 01-4802000
- Mail Amundi Ireland Limited på One George's Quay Plaza, George's Quay, Dublin, Irland
- E-post til ALLComplaints@amundi.com

I tilfelle av en klage må du tydelig angi kontaktinformasjonen din (navn, adresse, telefonnummer eller e-postadresse) og gi en kort forklaring av klagen din. Mer informasjon er tilgjengelig på vår hjemmeside www.amundi.ie.

Hvis du har en klage på personen som informerte deg om dette produktet, eller som solgte det til deg, vil de fortelle deg hvor du skal klage.

Annent relevant informasjon

Du kan finne prospektet, konstitusjonelle dokumenter, sentrale investordokumenter, finansielle rapporter og ytterligere informasjonsdokumenter knyttet til underfondet, inkludert ulike publiserte retningslinjer for underfondet, på vår nettside www.amundi.ie. Du kan også be om en kopi av slike dokumenter på forvaltningsselskapets registrerte kontor.

Tidligere resultater: Det er ikke nok data til å gi en nyttig indikasjon på tidligere resultater til detaljinvestorer.

Ytelsesscenarier: Du kan se de tidligere ytelsesscenariene som oppdateres hver måned på www.amundi.ie.