

Product

AMUNDI RUSSELL 2000 UCITS ETF - EUR

A Sub-Fund of Amundi Index Solutions

LU1681038672 - Currency: EUR

This Sub-Fund is authorised in Luxembourg.

Management Company: Amundi Luxembourg S.A. (hereafter: "we"), a member of the Amundi Group of companies, is authorised in Luxembourg and regulated by the Commission de Surveillance du Secteur Financier (CSSF).

The CSSF is responsible for supervising Amundi Luxembourg S.A. in relation to this Key Information Document.

For more information, please refer to www.amundi.lu or call +352 2686 8001.

This document was published on 13/12/2024.

What is this product?

Type: Shares of a Sub-Fund of Amundi Index Solutions, an Undertaking for Collective Investments in Transferable Securities (UCITS), established as a SICAV.

Term: The term of the Sub-Fund is unlimited. The Management Company may terminate the fund by liquidation or merger with another fund in accordance with legal requirements.

Objectives: This Sub-Fund is passively managed.

The objective of this Sub-Fund is to track the performance of Russell 2000 Index, and to minimize the tracking error between the net asset value of the Sub-Fund and the performance of the Index. The anticipated level of the tracking error, under normal market conditions, is indicated in the prospectus of the Sub-Fund.

The Index is a Net Total Return Index : dividends net of tax paid by the index constituents are included in the Index return.

Russell 2000 Index is an equity index representative of 2,000 small cap securities traded in the US market.

More information about the composition of the index and its operating rules are available in the prospectus and at: Russell

The Index value is available via Bloomberg (RU20N30U).

The Sub-Fund will apply an Indirect Replication methodology to get exposition to the Index. The Sub-Fund will invest into a total return swap (financial derivative instrument) delivering the performance of the Index against the performance of the assets held. Derivatives are integral to the Sub-Fund's investment strategies.

Dividend Policy : the accumulation share automatically retains, and re-invests, all attributable income within the Sub-Fund; thereby accumulating value in the price of the accumulation shares.

The minimum recommended holding term is 5 years.

The Sub-Fund's shares are listed and traded on one or more stock exchanges. In normal circumstances, you may deal in shares during the trading hours of the stock exchanges, provided that the Market Makers can maintain market liquidity. Only authorised participants (e.g. selected financial institutions) may deal in shares directly with the Sub-Fund on the primary market. Further details are provided in the prospectus of the UCITS.

Intended Retail Investor: This product is intended for investors, with a basic knowledge of and no or limited experience of investing in funds seeking to increase the value of their investment over the recommended holding period with the ability to bear losses up to the amount invested.

Redemption and Dealing: The Sub-Fund's shares are listed and traded on one or more stock exchanges. In normal circumstances, you may deal in shares during the trading hours of the stock exchanges. Only authorised participants (e.g., selected financial institutions) may deal in shares directly with the Sub-Fund on the primary market. Further details are provided in the Amundi Index Solutions prospectus.

Distribution policy: As this is a non-distributing share class, investment income is reinvested. the accumulation share automatically retains, and re-invests, all attributable income within the Sub-Fund; thereby accumulating value in the price of the accumulation shares.

More Information: You may get further information about the Sub-Fund, including the prospectus, and financial reports which are available at and free of charge on request from: Amundi Luxembourg S.A. at 5, allée Scheffer 2520 Luxembourg, Luxembourg.

The Net Asset Value of the Sub-Fund is available on www.amundi.lu

Depositary: CACEIS Bank, Luxembourg Branch.

Representative in Switzerland: CACEIS (Switzerland) SA, 35 Route de Signy, P.O. Box, 2259, CH-1260 Nyon .

Paying agent in Switzerland: CACEIS Bank, Montrouge, Nyon Branch/Switzerland, 35 Route de Signy, CH-1260 Nyon.

In Switzerland, the prospectus, the Key Information Document, the Articles of incorporation as well as the annual and semi-annual reports of this UCITS can be obtained, free of charge, from the representative in Switzerland.

What are the risks and what could I get in return?

RISK INDICATOR



The risk indicator assumes you keep the product for 5 years.

The summary risk indicator is a guide to the level of risk of this product compared to other products. It shows how likely it is that the product will lose money because of movement in the markets or because we are not able to pay you.

We have classified this product as 5 out of 7, which is a medium-high risk class. This rates the potential losses from future performance at a medium-high level, and poor market conditions will likely impact our capacity to pay you.

Additional risks: Market liquidity risk could amplify the variation of product performances.

This product does not include any protection from future market performance so you could lose some or all of your investment.

Beside the risks included in the risk indicator, other risks may affect the Sub-Fund's performance. Please refer to the Amundi Index Solutions prospectus.

PERFORMANCE SCENARIOS

The unfavourable, moderate, and favourable scenarios shown are illustrations using the worst, average, and best performance of the Sub-Fund over the last 10 years. Markets could develop very differently in the future. The stress scenario shows what you might get back in extreme market circumstances.

What you get from this product depends on future market performance. Market developments in the future are uncertain and cannot be accurately predicted.

Recommended holding period : 5 years			
Investment EUR 10,000			
Scenarios		If you exit after	
		1 year	5 years
Minimum	There is no minimum guaranteed return. You could lose some or all of your investment.		
Stress Scenario	What you might get back after costs	€520	€510
	Average return each year	-94.8%	-44.9%
Unfavourable Scenario	What you might get back after costs	€7,750	€9,470
	Average return each year	-22.5%	-1.1%
Moderate Scenario	What you might get back after costs	€10,560	€14,820
	Average return each year	5.6%	8.2%
Favourable Scenario	What you might get back after costs	€18,130	€20,300
	Average return each year	81.3%	15.2%

The figures shown include all the costs of the product itself, but may or may not include all the costs that you pay to your advisor or distributor. The figures do not take into account your personal tax situation, which may also affect how much you get back.

This type of scenario occurred for an investment using a suitable proxy.

Favourable scenario: this type of scenario occurred for an investment between 31/03/2016 and 31/03/2021.

Moderate scenario: this type of scenario occurred for an investment between 30/01/2015 and 31/01/2020

Unfavourable scenario: this type of scenario occurred for an investment between 31/03/2015 and 31/03/2020 .

What happens if Amundi Luxembourg S.A. is unable to pay out?

A separate pool of assets is invested and maintained for each Sub-Fund of Amundi Index Solutions. The assets and liabilities of the Sub-Fund are segregated from those of other sub-funds as well as from those of the Management Company, and there is no cross-liability among any of them. The Sub-Fund would not be liable if the Management Company or any delegated service provider were to fail or default.

What are the costs?

The person advising on or selling you this product may charge you other costs. If so, this person will provide you with information about these costs and how they affect your investment.

COSTS OVER TIME

The tables show the amounts that are taken from your investment to cover different types of costs. These amounts depend on how much you invest, and how long you hold the product. The amounts shown here are illustrations based on an example investment amount and different possible investment periods.

We have assumed:

- In the first year you would get back the amount that you invested (0 % annual return). For the other holding periods we have assumed the product performs as shown in the moderate scenario.
- EUR 10,000 is invested.

Investment EUR 10,000		
Scenarios	If you exit after	
	1 year	5 years*
Total Costs	€35	€261
Annual Cost Impact**	0.4%	0.4%

* Recommended holding period.

** This illustrates how costs reduce your return each year over the holding period. For example it shows that if you exit at the recommended holding period your average return per year is projected to be 8.56% before costs and 8.19% after costs.

We do not charge an entry fee

If you are invested in this product as part of an insurance contract, the costs shown do not include additional costs that you could potentially bear.

COMPOSITION OF COSTS

	One-off costs upon entry or exit	If you exit after 1 year
Entry costs*	We do not charge an entry fee for this product.	Up to 0 EUR
Exit costs*	We do not charge an exit fee for this product, but the person selling you the product may do so.	0.00 EUR
Ongoing costs taken each year		
Management fees and other administrative or operating costs	0.35% of the value of your investment per year. This percentage is based on actual costs over the last year.	35.00 EUR
Transaction costs	We do not charge a transaction fee for this product	0.00 EUR
Incidental costs taken under specific conditions		
Performance fees	There is no performance fee for this product.	0.00 EUR

* Secondary Market: because the Sub-Fund is an ETF, Investors who are not Authorized Participants will generally only be able to buy or sell shares on the secondary market. Accordingly, investors will pay brokerage fees and/or transaction costs in connection with their dealings on stock exchange(s). These brokerage fees and/or transaction costs are not charged by, or payable to, the Sub-Fund nor the Management Company but to the investor own intermediary. In addition, the investors may also bear the costs of "bid-ask" spreads; meaning the difference between the prices at which shares can be bought and sold.

Primary Market: Authorized Participants dealing directly with the Fund will pay related primary market transaction costs.

How long should I hold it and can I take money out early?

Recommended holding period: 5 years is based on our assessment of the risk and reward characteristics and costs of the Sub-Fund.

This product is designed for medium-term investment; you should be prepared to stay invested for at least 5 years. You can redeem your investment at any time, or hold the investment longer.

Order Schedule: Details of dealing frequency can be found under "What is this product?". Please see the "What are the costs?" section for details of any exit fees.

How can I complain?

If you have any complaints, you may:

- Call our complaints hotline on +352 2686 8001
- Mail Amundi Luxembourg S.A. - Client Servicing - at 5, allée Scheffer 2520 Luxembourg, Luxembourg
- E-mail to info@amundi.com

In the case of a complaint you must clearly indicate your contact details (name, address, phone number or email address) and provide a brief explanation of your complaint. More information is available on our website www.amundi.lu.

If you have a complaint about the person that advised you about this product, or who sold it to you, they will tell you where to complain.

Other Relevant Information

You may find the prospectus, statutes, key investor documents, notices to investors, financial reports, and further information documents relating to the Sub-Fund including various published policies of the Sub-Fund on our website www.amundi.lu. You may also request a copy of such documents at the registered office of the Management Company.

Past performance: You can download the past performance of the Sub-Fund over the last 10 years at www.amundi.lu.

Performance scenarios: You can find previous performance scenarios updated on a monthly basis at www.amundi.lu.

Produkt

AMUNDI RUSSELL 2000 UCITS ETF - EUR

Subfundusz Amundi Index Solutions

LU1681038672 - Waluta: EUR

Niniejszy Subfundusz jest autoryzowany w Luksemburgu.

Spółka zarządzająca: Amundi Luxembourg SA (dalej: „my”), podlegająca regulacjom Komisji A członek

Grupa spółek Amundi jest upoważniona w

Luksemburg i

Nadzoru Sektora Finansowego (CSSF).

Opowiadając SA nadzór nad realizacją niniejszego Dokumentu zawierającego kluczowe informacje przez Amundi Luxembourg.

Więcej informacji znajdziesz na stronie www.amundi.lu lub pod numerem telefonu +352 2686 8001.

Ten dokument został opublikowany 13/12/2024. NA

Czym jest ten produkt?

Typ: Akcje Subfunduszu Amundi Index Solutions, Przedsiębiorstwa Inwestującego Zbiorowo w Papiery Wartościowe Zbywalne (UCITS), utworzonego jako SICAV-S.

Okres: Okres obowiązywania Subfunduszu jest nieograniczony. Spółka zarządzająca może rozwiązać fundusz poprzez likwidację lub połączenie z innym funduszem w zgodzie z wymogami prawnymi.

Cele: Subfundusz jest zarządzany pasywnie.

Celem tego Subfunduszu jest śledzenie wyników indeksu Russell 2000 oraz minimalizowanie błędu śledzenia pomiędzy wartością aktywów netto

Subfundusz i wyniki Indeksu. Przewidywany poziom błędu śledzenia, w normalnych warunkach rynkowych, jest wskazany w prospekcie Subfunduszu.

Indeks jest indeksem całkowitego zwrotu netto: dywidendy netto po odliczeniu podatku zapłaconego przez spółki wchodzące w skład indeksu są wliczane do zwrotu indeksu.

Russell 2000 Index to indeks akcji, który obejmuje 2000 papierów wartościowych spółek o małej kapitalizacji notowanych na rynku amerykańskim.

Więcej informacji o składzie indeksu i zasadach jego działania można znaleźć w prospekcie oraz na stronie: Russell

Wartość indeksu jest dostępna w Bloomberg (RU20N30U).

Subfundusz będzie stosował metodologię pośredniej replikacji w celu uzyskania ekspozycji na indeks. Subfundusz będzie inwestował w swap całkowitego zwrotu (finansowy instrument pochodny) zapewniający wyniki Indeksu w porównaniu do wyników posiadanych aktywów. Instrumenty pochodne są integralną częścią strategii inwestycyjnych Subfunduszu.

Polityka dywidendowa: udział akumulacyjny automatycznie zatrzymuje i reinwestuje wszystkie przypisane dochody w ramach Subfunduszu, a tym samym akumuluje wartość ceny akcji akumulacyjnych.

Zalecany minimalny okres posiadania wynosi 5 lat.

Akcje Subfunduszu są notowane i przedmiotem obrotu na jednej lub kilku giełdach papierów wartościowych. W normalnych okolicznościach możesz handlować akcjami w godzinach obrotu giełd papierów wartościowych, pod warunkiem, że Market Makers mogą utrzymać płynność rynku. Tylko uprawnieni uczestnicy (np. wybrane instytucje finansowe) mogą handlować akcjami bezpośrednio z Subfunduszem na rynku pierwotnym. Dalsze szczegóły znajdują się w prospekcie UCITS.

Przeznaczony inwestor detaliczny: Produkt przeznaczony jest dla inwestorów posiadających podstawową wiedzę i ograniczone doświadczenie w inwestowaniu w fundusze, którzy chcą: zwiększyć wartość swojej inwestycji w zalecany okres posiadania, mając przy tym możliwość poniesienia strat do wysokości zainwestowanej kwoty.

Wykup i obrót: Akcje Subfunduszu są notowane i przedmiotem obrotu na jednej lub kilku giełdach papierów wartościowych. W normalnych okolicznościach możesz handlować akcją w godzinach handlu na giełdach. Tylko uprawnieni uczestnicy (np. wybrane instytucje finansowe) mogą handlować akcjami bezpośrednio z Subfunduszem na rynku pierwotnym. Więcej szczegółów znajduje się w prospekcie Amundi Index Solutions.

Polityka dystrybucyjna: Ponieważ jest to klasa akcji niedystrybucyjnych, dochód z inwestycji jest reinwestowany. Akcja akumulacyjna automatycznie zatrzymuje i reinwestuje cały przypisany dochód w ramach Subfunduszu, co powoduje akumulację wartości w cenie akcji akumulacyjnych.

Więcej informacji: Dalsze informacje o Subfunduszu, w tym prospekt emisyjny i sprawozdania finansowe, są dostępne bezpłatnie pod adresem:

opłata na żądanie od: Amundi Luxembourg SA pod adresem 5, allée Scheffer 2520 Luksemburg, Luksemburg.

Wartość aktywów netto Subfunduszu jest dostępna na stronie www.amundi.lu

Depozytariusz: CACEIS Bank, Oddział w Luksemburgu.


Przedstawiciel w Szwajcarii: CACEIS (Switzerland) SA, 35 Route de Signy, PO Box, 2259, CH-1260 Nyon.

Agent płatniczy w Szwajcarii: CACEIS Bank, Montrouge, oddział w Nyon/Szwajcaria, 35 Route de Signy, CH-1260 Nyon.

W Szwajcarii prospekt emisyjny, dokument zawierający kluczowe informacje, statut spółki oraz sprawozdania roczne i półroczne tego funduszu UCITS można je otrzymać bezpłatnie u przedstawiciela w Szwajcarii.

Jakie są ryzyka i co mogę uzyskać w zamian?

WSKAŹNIK RYZYKA



Wskaźnik ryzyka zakłada, że produkt będzie przechowywany przez 5 lat.

Wskaźnik ryzyka podsumowującego jest wytyczną dotyczącą poziomu ryzyka tego produktu w porównaniu z innymi produktami. Pokazuje, jak prawdopodobne jest, że produkt straci pieniądze z powodu zmian na rynkach lub dlatego, że nie będziemy w stanie Ci zapłacić.

Skasyfikowaliśmy ten produkt jako 5 na 7, co jest klasą ryzyka średnio-wysokiego. Ocenia to potencjalne straty z przyszłych wyników na średnio-wysokim poziomie, a niekorzystne warunki rynkowe prawdopodobnie wpłyną na naszą zdolność do wypłacenia Ci pieniędzy.

Dodatkowe ryzyka: Ryzyko płynności rynku może zwiększać zmienność wyników produktów.

Produkt ten nie obejmuje żadnej ochrony przed przyszłymi wynikami rynkowymi, więc istnieje ryzyko utraty części lub całości swojej inwestycji.

Oprócz ryzyk uwzględnionych we wskaźniku ryzyka, inne ryzyka mogą mieć wpływ na wyniki Subfunduszu. Zapoznaj się z prospektem Amundi Index Solutions.

SCENARIUSZE WYDAJNOŚCI

Przedstawione scenariusze niekorzystny, umiarkowany i korzystny to ilustracje wykorzystujące najgorsze, średnie i najlepsze wyniki Subfunduszu w ciągu ostatnich 10 lat. Rynki mogą się rozwijać zupełnie inaczej w przyszłości. Scenariusz stresu pokazuje, co możesz odzyskać w ekstremalnych okolicznościach rynkowych.

To, co otrzymasz od tego produktu, zależy od przyszłych wyników rynkowych. Rozwój rynku w przyszłości jest niepewny i nie może być dokładnie przewidziane.

Zalecany okres przechowywania: 5 lat		Inwestycja 10 000 EUR	
Scenariusze		Jeśli wyjdiesz po 1 rok 5 lat	
Minimum	Nie ma minimalnego gwarantowanego zwrotu. Możesz stracić część lub całość swojej inwestycji.		
Scenariusz stresu	Co możesz odzyskać po pokryciu kosztów Średni zwrot w każdym roku Co	520 euro -94,8%	510 euro -44,9%
Niekorzystny scenariusz	możesz odzyskać po pokryciu kosztów Średni zwrot w każdym roku	7750 euro -22,5%	9470 euro -1,1%
Scenariusz umiarkowany	Co możesz odzyskać po pokryciu kosztów Średni zwrot w każdym roku	10 560 euro 5,6%	14 820 euro 8,2%
Scenariusz korzystny	Co możesz odzyskać po pokryciu kosztów Średni zwrot w każdym roku	18 130 euro 81,3%	20 300 euro 15,2%

Przedstawione kwoty obejmują wszystkie koszty samego produktu, ale mogą lub nie obejmować wszystkich kosztów, które płacisz swojemu doradcy lub dystrybutorowi. Podane kwoty nie uwzględniają Twojej osobistej sytuacji podatkowej, która również może mieć wpływ na wysokość odzyskanego podatku.

Tego typu scenariusz miał miejsce w przypadku inwestycji wykorzystującej odpowiedni wskaźnik zastępczy.

Scenariusz korzystny: tego typu scenariusz wystąpił w przypadku inwestycji dokonanej w okresie od 31.03.2016 r. do 31.03.2021 r.

Scenariusz umiarkowany: ten typ scenariusza wystąpił w przypadku inwestycji w okresie od 30.01.2015 r. do 31.01.2020 r.

Scenariusz niekorzystny: tego typu scenariusz wystąpił w przypadku inwestycji dokonanej w okresie od 31.03.2015 r. do 31.03.2020 r.

Co się stanie, jeśli Amundi Luxembourg SA nie będzie w stanie wypłacić środków?

Oddzielny zbiór aktywów jest inwestowany i utrzymywany dla każdego Subfunduszu Amundi Index Solutions. Aktywa i zobowiązania Subfunduszu są oddzielone od funduszy innych subfunduszy, jak również od funduszy Spółki Zarządzającej, i nie ma między nimi żadnej odpowiedzialności wzajemnej. Subfundusz nie będzie ponosił odpowiedzialności w przypadku niewywiązania się ze zobowiązań lub upadłości Spółki Zarządzającej lub któregokolwiek z wyznaczonych dostawców usług.

Jakie są koszty?

Osoba doradzająca lub sprzedająca Ci ten produkt może naliczyć Ci inne koszty. Jeśli tak, ta osoba udzieli Ci informacji o tych kosztach i jak wpływają na Twoją inwestycję.

KOSZTY W CZASIE

Tabele pokazują kwoty, które są pobierane z Twojej inwestycji w celu pokrycia różnych rodzajów kosztów. Kwoty te zależą od tego, ile inwestujesz, i jak długo trzymasz produkt. Kwoty pokazane tutaj są ilustracjami opartymi na przykładowej kwocie inwestycji i różnych możliwych inwestycjach okresy.

Założyliśmy:

- W pierwszym roku otrzymasz z powrotem zainwestowaną kwotę (0% rocznej stopy zwrotu). W przypadku pozostałych okresów posiadania przyjęliśmy produkt sprawdza się tak, jak pokazano w scenariuszu umiarkowanym.

- Inwestycja wynosi 10 000 EUR.

Scenariusze	Inwestycja 10 000 EUR	
	1 rok	Jeśli wyjdiesz po 5 lat*
Koszty całkowite	35€	261 €
Roczny wpływ na koszty** *	0,4%	0,4%

Zalecany okres utrzymania.

** Ilustruje to, jak koszty zmniejszają Twój zwrot każdego roku w okresie utrzymywania. Na przykład pokazuje, że jeśli wyjdiesz w zalecanym okresie utrzymywania, Twój średni zwrot roczny wynosi prognozowano, że wyniesie ona 8,56% przed kosztami i 8,19% po kosztach.

Nie pobieramy opłaty za wstęp

Jeśli inwestujesz w ten produkt w ramach umowy ubezpieczeniowej, przedstawione koszty nie obejmują dodatkowych kosztów, które potencjalnie możesz ponieść.

SKŁAD KOSZTÓW

	Jednorazowe koszty przy wejściu lub wyjściu	Jeśli wyjdiesz po 1 rok
Koszty wstępu*	Za ten produkt nie pobieramy opłaty wpisowej.	Do 0 EUR
Koszty wyjścia*	Nie pobieramy opłaty za wyjście z tego produktu, ale osoba sprzedająca Ci produkt może zrobić to.	0,00 EUR
Koszty bieżące ponoszone każdego roku		
Opłaty za zarządzanie i inne opłaty administracyjne lub koszty operacyjne	0,35% wartości Twojej inwestycji rocznie. Ten procent jest oparty na rzeczywistych kosztach w ciągu ostatniego roku.	35,00 EUR
Koszty transakcyjne	Nie pobieramy opłaty transakcyjnej za ten produkt	0,00 EUR
Koszty przypadkowe ponoszone w określonych warunkach		
Opłaty za wyniki	Za ten produkt nie jest naliczana żadna opłata prowizyjna.	0,00 EUR

* Rynek wtórny: ponieważ Subfundusz jest ETF-em, inwestorzy, którzy nie są Autoryzowanymi Uczestnikami, będą mogli kupować lub sprzedawać akcje wyłącznie na rynku wtórnym. W związku z tym inwestorzy będą płacić opłaty maklerskie i/lub koszty transakcyjne w związku z transakcjami na giełdzie papierów wartościowych. Te opłaty maklerskie i/lub koszty transakcyjne nie są pobierane ani płatne ani do Subfunduszu, ani do Spółki Zarządzającej, lecz do pośrednika inwestora. Ponadto inwestorzy mogą również ponosić koszty spreadów „bid-ask”, oznaczających różnicę między ceną, po których można kupować i sprzedawać akcje.

Rynek pierwotny: Upoważnieni uczestnicy dokonujący transakcji bezpośrednio z Funduszem pokrywają związane z tym koszty transakcji na rynku pierwotnym.

Jak długo powinienem posiadać pożyczkę i czy mogę wypłacić pieniądze wcześniej?

Zalecany okres utrzymywania: 5 lat, ustalony na podstawie naszej oceny charakterystyki ryzyka i zysku oraz kosztów Subfunduszu.

Ten produkt jest przeznaczony do średnioterminowej inwestycji; powinieneś być przygotowany na pozostanie w inwestycji przez co najmniej 5 lat. Możesz odzyskać swoją inwestycję w dowolnym momencie lub utrzymaj inwestycję na dłużej.

Harmonogram zamówień: Szczegóły częstotliwości transakcji można znaleźć w sekcji „Czym jest ten produkt?”. Aby uzyskać szczegółowe informacje na temat wszelkich kosztów, zapoznaj się z sekcją „Jakie są koszty?” opłaty wyjściowe.

Jak mogę złożyć skargę?

Jeśli masz jakiegokolwiek skargi, możesz:

- Zadzwoń na naszą infolinię dotyczącą skarg pod numer +352 2686 8001
- Mail Amundi Luxembourg SA – Obsługa Klienta – pod adresem 5, allée Scheffer 2520 Luksemburg, Luksemburg
- Wyślij e-mail na adres info@amundi.com

W przypadku reklamacji należy wyraźnie podać swoje dane kontaktowe (imię i nazwisko, adres, numer telefonu lub adres e-mail) oraz podać krótkie wyjaśnienie Twojej skargi. Więcej informacji znajdziesz na naszej stronie internetowej www.amundi.lu.

Jeśli chcesz złożyć skargę na osobę, która doradziła Ci w sprawie tego produktu lub go sprzedała, otrzymasz od niej wskazówki, gdzie możesz złożyć skargę.

Inne istotne informacje

Można znaleźć prospekt, statuty, kluczowe dokumenty dla inwestorów, zawiadomienia dla inwestorów, raporty finansowe i inne dokumenty informacyjne dotyczące Subfunduszu, w tym różne opublikowane polityki Subfunduszu na naszej stronie internetowej www.amundi.lu. Możesz również poprosić o kopię takich dokumentów na stronie siedziba Spółki Zarządzającej.

Wyniki historyczne: Wyniki historyczne Subfunduszu z ostatnich 10 lat można pobrać ze strony www.amundi.lu.

Scenariusze wydajności: Poprzednie scenariusze wydajności, aktualizowane co miesiąc, można znaleźć na stronie www.amundi.lu.

Produkt

AMUNDI RUSSELL 2000 UCITS ETF - EUR

Ein Teilfonds von Amundi Index Solutions

LU1681038672 - Währung: EUR

Dieser Teilfonds ist in Luxemburg zugelassen.

Verwaltungsgesellschaft: Amundi Luxembourg SA (im Folgenden: „wir“), reguliert durch die Commission de Surveillance du Secteur Financier (CSSF).

Die Amundi Group of Companies ist in Luxemburg und die CSSF ist die Aufsicht von Amundi Luxembourg in Bezug auf dieses Dokument mit wesentlichen Informationen verantwortlich.

Weitere Informationen erhalten Sie unter www.amundi.lu oder telefonisch unter +352 2686 8001.

Dieses Dokument wurde am 13.12.2024 veröffentlicht.

Was ist dieses Produkt?

Art: Anteile eines Teilfonds von Amundi Index Solutions, einem Organismus für gemeinsame Anlagen in Wertpapieren (OGAW), gegründet als SICAV.

Laufzeit: Die Laufzeit des Teilfonds ist unbegrenzt. Die Verwaltungsgesellschaft kann den Fonds durch Liquidation oder Fusion mit einem anderen Fonds beenden, gemäß den gesetzlichen Bestimmungen.

Ziele: Dieser Teilfonds wird passiv verwaltet.

Das Ziel dieses Teilfonds besteht darin, die Performance des Russell 2000 Index nachzubilden und den Tracking Error zwischen dem Nettoinventarwert des Teilfonds und die Wertentwicklung des Index. Die voraussichtliche Höhe des Tracking Errors unter normalen Marktbedingungen ist im Prospekt der des Teilfonds.

Der Index ist ein Netto-Gesamtrenditeindex: Dividenden nach Abzug der von den Indexbestandteilen gezahlten Steuern sind in der Indexrendite enthalten.

Der Russell 2000 Index ist ein Aktienindex, der 2.000 auf dem US-Markt gehandelte Small-Cap-Wertpapiere repräsentiert.

Weitere Informationen zur Zusammensetzung des Index und seinen Betriebsregeln finden Sie im Prospekt und unter: Russell

Der Indexwert ist über Bloomberg (RU20N30U) verfügbar.

Der Teilfonds wird eine indirekte Replikationsmethode anwenden, um eine Exposition gegenüber dem Index zu erzielen. Der Teilfonds wird in einen Total Return Swap (Finanzinstrument) investieren. Derivate sind ein Derivat, das die Performance des Index im Vergleich zur Performance der gehaltenen Vermögenswerte abbildet. Derivate sind ein wesentlicher Bestandteil der Anlagestrategien des Teilfonds.

Dividendenpolitik: Der Thesaurierungsanteil behält automatisch alle zurechenbaren Erträge ein und investiert sie wieder in den Teilfonds. Dadurch wird Wert in der Preis der thesaurierenden Aktien.

Die empfohlene Mindesthaltedauer beträgt 5 Jahre.

Die Anteile des Teilfonds sind an einer oder mehreren Börsen notiert und werden dort gehandelt. Normalerweise können Sie während der Handelszeiten mit Anteilen handeln.

der Börsen, sofern die Market Maker die Marktliquidität aufrechterhalten können. Nur autorisierte Teilnehmer (z. B. ausgewählte Finanzinstitute) dürfen Aktien des Teilfonds direkt am Primärmarkt handeln. Weitere Einzelheiten finden Sie im Prospekt des OGAW.

Zielgruppe: Dieses Produkt richtet sich an Anleger mit Grundkenntnissen und keiner oder nur begrenzter Erfahrung mit der Anlage in Fonds, die den Wert ihrer Anlage über die empfohlene Haltedauer steigern und dabei Verluste bis zur Höhe des Anlagebetrags verkraften können.

Rücknahme und Handel: Die Anteile des Teilfonds sind an einer oder mehreren Börsen notiert und werden dort gehandelt. Normalerweise können Sie handeln mit Aktien während der Handelszeiten der Börsen. Nur autorisierte Teilnehmer (z. B. ausgewählte Finanzinstitute) dürfen Aktien direkt mit Der Teilfonds wird am Primärmarkt gehandelt. Weitere Einzelheiten finden Sie im Prospekt von Amundi Index Solutions.

Ausschüttungspolitik: Da es sich um eine nicht ausschüttende Anteilsklasse handelt, werden die Anlageerträge reinvestiert. Der Thesaurierungsanteil behält automatisch alle zurechenbaren Erträge ein und reinvestiert sie innerhalb des Teilfonds, wodurch der Wert des Preises der Thesaurierungsanteile steigt.


Weitere Informationen: Weitere Informationen über den Teilfonds, einschließlich des Prospekts und der Finanzberichte, erhalten Sie unter Gebühr auf Anfrage bei: Amundi Luxembourg SA, 5, allée Scheffer 2520 Luxembourg, Luxemburg. Der Nettoinventarwert des Teilfonds ist auf www.amundi.lu verfügbar.

Verwahrstelle: CACEIS Bank, Niederlassung Luxemburg.

Vertreter in der Schweiz: CACEIS (Schweiz) SA, 35 Route de Signy, Postfach, 2259, CH-1260 Nyon.

Zahlstelle in der Schweiz: CACEIS Bank, Montrouge, Nyon Branch/Schweiz, 35 Route de Signy, CH-1260 Nyon.

In der Schweiz sind der Prospekt, das Basisinformationsblatt, die Satzung sowie die Jahres- und Halbjahresberichte dieses OGAW kann kostenlos bei der Vertretung in der Schweiz bezogen werden.

Welche Risiken bestehen und was könnte ich dafür bekommen?**RISIKOINDIKATOR**

Der Gesamtrisikoindikator gibt Aufschluss über das Risiko dieses Produkts im Vergleich zu anderen Produkten. Er zeigt, wie wahrscheinlich es ist, dass das Produkt aufgrund von Marktschwankungen oder einer Zahlungsunfähigkeit Verluste erleidet.

Wir haben dieses Produkt mit 5 von 7 Punkten bewertet, was einer mittleren bis hohen Risikoklasse entspricht. Dies bewertet die potenziellen Verluste aus zukünftigen Wertentwicklungen als mittelhoch Niveau und schlechte Marktbedingungen werden wahrscheinlich unsere Fähigkeit beeinträchtigen, Sie zu bezahlen.

Zusätzliche Risiken: Das Marktliquiditätsrisiko könnte die Schwankungen der Produktleistung verstärken.

Dieses Produkt bietet keinen Schutz vor zukünftigen Marktentwicklungen, sodass Sie einen Teil oder Ihre gesamte Investition verlieren könnten.

Neben den im Risikoindikator enthaltenen Risiken können weitere Risiken die Wertentwicklung des Teilfonds beeinträchtigen. Weitere Informationen finden Sie im Prospekt von Amundi Index Solutions.

LEISTUNGSSZENARIOEN

Die dargestellten ungünstigen, moderaten und günstigen Szenarien dienen als Illustrationen anhand der schlechtesten, durchschnittlichen und besten Performance des Teilfonds über den Die Märkte könnten sich in Zukunft ganz anders entwickeln. Das Stressszenario zeigt, welche Renditen Sie unter extremen Marktbedingungen erzielen könnten.

Was Sie von diesem Produkt erhalten, hängt von der zukünftigen Marktentwicklung ab. Die zukünftige Marktentwicklung ist unsicher und kann nicht genau vorhergesagt.

Empfohlene Haltedauer: 5 Jahre			
Investition 10.000 EUR			
Szenarien		Wenn Sie nach	
		1 Jahr	5 Jahre
Minimum	Es gibt keine garantierte Mindestrendite. Sie könnten einen Teil oder Ihre gesamte Investition verlieren.		
Stressszenario	Was Sie nach Abzug der Kosten zurückbekommen könnten Durchschnittliche Rendite	520 € -94,8 %	510 € -44,9 %
Ungünstiges Szenario	pro Jahr Was Sie nach Abzug der Kosten zurückbekommen könnten Durchschnittliche Rendite pro Jahr	7.750 € -22,5 %	9.470 € -1,1 %
Moderates Szenario	Was Sie nach Abzug der Kosten zurückbekommen könnten Durchschnittliche Rendite pro Jahr	10.560 € 5,6 %	14.820 € 8,2 %
Günstiges Szenario	Was Sie nach Abzug der Kosten zurückbekommen könnten Durchschnittliche Rendite pro Jahr	18.130 € 81,3 %	20.300 € 15,2 %

Die angegebenen Zahlen beinhalten alle Kosten des Produkts selbst, können aber auch alle Kosten enthalten, die Sie an Ihren Berater oder Vertriebspartner zahlen. Die Die Zahlen berücksichtigen nicht Ihre persönliche Steuersituation, die sich auch auf die Höhe Ihrer Rückerstattung auswirken kann.

Ein solches Szenario trat bei einer Investition unter Verwendung eines geeigneten Proxys auf.

Günstiges Szenario: Ein solches Szenario trat bei einer Investition zwischen dem 31.03.2016 und dem 31.03.2021 ein.

Moderates Szenario: Dieses Szenario trat bei einer Investition zwischen dem 30.01.2015 und dem 31.01.2020 ein.

Ungünstiges Szenario: Ein solches Szenario ist bei einer Investition zwischen dem 31.03.2015 und dem 31.03.2020 eingetreten.

Was passiert, wenn Amundi Luxembourg SA nicht in der Lage ist, die Auszahlung vorzunehmen?

Für jeden Teilfonds von Amundi Index Solutions wird ein separater Vermögenspool angelegt und verwaltet. Die Vermögenswerte und Verbindlichkeiten des Teilfonds sind getrennt von denen anderer Teilfonds sowie von denen der Verwaltungsgesellschaft geführt werden, und es besteht keine gegenseitige Haftung zwischen ihnen. Die Der Teilfonds haftet nicht, wenn die Verwaltungsgesellschaft oder ein beauftragter Dienstleister ausfällt oder seinen Verpflichtungen nicht nachkommt.

Wie hoch sind die Kosten?

Die Person, die Sie zu diesem Produkt berät oder es Ihnen verkauft, kann Ihnen weitere Kosten in Rechnung stellen. In diesem Fall wird diese Person Sie über diese Kosten informieren und wie sie sich auf Ihre Investition auswirken.

KOSTEN IM ZEITVERLAUF

Die Tabellen zeigen die Beträge, die von Ihrer Investition abgezogen werden, um verschiedene Arten von Kosten zu decken. Diese Beträge hängen davon ab, wie viel Sie investieren, und wie lange Sie das Produkt halten. Die hier gezeigten Beträge sind Illustrationen, die auf einem Beispielinvestitionsbetrag und verschiedenen möglichen Investitionsmöglichkeiten basieren Perioden.

Wir haben angenommen:

- Im ersten Jahr erhalten Sie den investierten Betrag zurück (0 % jährliche Rendite). Für die übrigen Haltedauern gehen wir davon aus, dass das Produkt verhält sich wie im moderaten Szenario gezeigt.
- 10.000 Euro werden investiert.

Investition 10.000 EUR		
Szenarien	Wenn Sie nach	
	1 Jahr	5 Jahre*
Gesamtkosten	35 €	261 €
Jährliche	0,4 %	0,4 %

Kostenauswirkungen * Empfohlene Haltedauer.**

** Dies veranschaulicht, wie die Kosten Ihre Rendite jedes Jahr über die Haltedauer reduzieren. Beispielsweise zeigt es, dass Ihre durchschnittliche Rendite pro Jahr bei einem Ausstieg nach der empfohlenen Haltedauer beträgt Die Prognose liegt bei 8,56 % vor Kosten und 8,19 % nach Kosten.

Wir erheben keine Eintrittsgebühr

Wenn Sie im Rahmen eines Versicherungsvertrages in dieses Produkt investiert sind, sind in den angezeigten Kosten keine zusätzlichen Kosten enthalten, die möglicherweise von Ihnen zu tragen sind.

KOSTENZUSAMMENSETZUNG

Einmalige Kosten bei Ein- oder Ausstieg		Wenn Sie nach 1 beenden Jahr
Eintrittskosten*	Für dieses Produkt erheben wir keine Eintrittsgebühr.	Bis zu 0 EUR
Ausstiegskosten*	Wir erheben für dieses Produkt keine Ausstiegsgebühr, aber die Person, die Ihnen das Produkt verkauft, kann tu das.	0,00 EUR
Laufende Kosten pro Jahr		
Verwaltungsgebühren und andere Verwaltungs- oder Betriebskosten	0,35% des Wertes Ihrer Investition pro Jahr. Dieser Prozentsatz basiert auf tatsächlichen Kosten im letzten Jahr.	35,00 EUR
Transaktionskosten	Für dieses Produkt erheben wir keine Transaktionsgebühr	0,00 EUR
Nebenkosten, die unter bestimmten Bedingungen übernommen werden		
Performancegebühren	Für dieses Produkt fällt keine Performancegebühr an.	0,00 EUR

* Sekundärmarkt: Da es sich bei dem Teilfonds um einen ETF handelt, können Anleger, die keine autorisierten Teilnehmer sind, grundsätzlich nur Anteile auf dem Sekundärmarkt kaufen oder verkaufen. Dementsprechend Anleger zahlen im Zusammenhang mit ihren Geschäften an der/den Börse(n) Maklergebühren und/oder Transaktionskosten. Diese Maklergebühren und/oder Transaktionskosten werden nicht von weder an den Teilfonds noch an die Verwaltungsgesellschaft, sondern an den Intermediär des Anlegers. Darüber hinaus können die Anleger auch die Kosten der Geld-Brief-Spannen tragen; das heißt, die Differenz zwischen die Preise, zu denen Aktien gekauft und verkauft werden können.

Primärmarkt: Autorisierte Teilnehmer, die direkt mit dem Fonds Geschäfte tätigen, zahlen die entsprechenden Transaktionskosten auf dem Primärmarkt.

Wie lange sollte ich es halten und kann ich vorzeitig Geld entnehmen?

Empfohlene Haltedauer: 5 Jahre basierend auf unserer Einschätzung der Risiko- und Ertragsmerkmale sowie der Kosten des Teilfonds.

Dieses Produkt ist für mittelfristige Investitionen konzipiert; Sie sollten bereit sein, mindestens 5 Jahre investiert zu bleiben. Sie können Ihre Investition zurückgeben bei jederzeit oder halten Sie die Anlage länger.

Orderplan: Details zur Handelshäufigkeit finden Sie unter „Was ist dieses Produkt?“. Weitere Informationen zu den Kosten finden Sie im Abschnitt „Was sind die Kosten?“.

Ausstiegsgebühren.

Wie kann ich eine Beschwerde einreichen?

Bei Beschwerden können Sie:

- Rufen Sie unsere Beschwerde-Hotline unter +352 2686 8001 an
- Mail Amundi Luxembourg SA – Kundenbetreuung – 5, allée Scheffer 2520 Luxemburg, Luxemburg
- E-Mail an info@amundi.com

Im Falle einer Beschwerde müssen Sie Ihre Kontaktdaten (Name, Adresse, Telefonnummer oder E-Mail-Adresse) deutlich angeben und eine kurze Erklärung abgeben Ihrer Beschwerde. Weitere Informationen finden Sie auf unserer Website www.amundi.lu.

Wenn Sie eine Beschwerde über die Person haben, die Sie zu diesem Produkt beraten oder es Ihnen verkauft hat, wird diese Ihnen sagen, wo Sie sich beschweren können.

Weitere relevante Informationen

Sie finden den Prospekt, die Satzung, die wesentlichen Anlegerdokumente, Mitteilungen an Anleger, Finanzberichte und weitere Informationsdokumente im Zusammenhang mit Der Teilfonds sowie verschiedene veröffentlichte Richtlinien des Teilfonds finden Sie auf unserer Website www.amundi.lu. Sie können auch eine Kopie dieser Dokumente anfordern unter der eingetragene Sitz der Verwaltungsgesellschaft.

Bisherige Wertentwicklung: Die bisherige Wertentwicklung des Teilfonds der letzten 10 Jahre können Sie unter www.amundi.lu herunterladen.

Performance-Szenarien: Frühere Performance-Szenarien finden Sie monatlich aktualisiert unter www.amundi.lu.

Objectif : Ce document fournit des informations clés sur ce produit d'investissement. Ces informations sont requises par la loi pour aider à comprendre la nature, les risques, les coûts, les gains et les pertes potentiels de ce produit et à l'aider à comparer d'autres produits.

Ce n'est pas du matériel marketing.

Produit

AMUNDI RUSSELL 2000 UCITS ETF - EUR

Un compartiment d'Amundi Index Solutions

LU1681038672 - Devise : EUR

Ce compartiment est autorisé au Luxembourg.

Société de gestion : Amundi Luxembourg SA (ci-après : « nous »), réglementée par la Commission de Surveillance du Secteur Financier (CSSF). Le groupe Amundi est autorisé à Luxembourg et

Le est sous la supervision d'Amundi Luxembourg en relation avec le présent Document d'Informations Clés.

Pour plus d'informations, veuillez consulter www.amundi.lu ou appeler le +352 2686 8001.

Ce document a été publié le 13/12/2024. sur

Quel est ce produit ?

Type : Actions d'un compartiment d'Amundi Index Solutions, un organisme de placement collectif en valeurs mobilières (OPCVM), constitué en SICAV.

Durée : La durée du compartiment est illimitée. La société de gestion peut dissoudre le fonds par liquidation ou fusion avec un autre fonds, conformément aux exigences légales.

Objectifs : Ce compartiment est géré passivement.

L'objectif de ce compartiment est de suivre la performance de l'indice Russell 2000 et de minimiser l'erreur de suivi entre la valeur liquidative de l'indice Compartiment et la performance de l'Indice. Le niveau anticipé de l'écart de suivi, dans des conditions normales de marché, est indiqué dans le prospectus du le compartiment.

L'indice est un indice de rendement total net : les dividendes nets d'impôt payés par les constituants de l'indice sont inclus dans le rendement de l'indice.

L'indice Russell 2000 est un indice boursier représentatif de 2 000 titres à petite capitalisation négociés sur le marché américain.

De plus amples informations sur la composition de l'indice et ses règles de fonctionnement sont disponibles dans le prospectus et sur : Russell

La valeur de l'indice est disponible via Bloomberg (RU20N30U).

Le compartiment appliquera une méthodologie de réplication indirecte pour obtenir une exposition à l'indice. Le compartiment investira dans un swap de rendement total (instrument financier, instrument dérivé) reproduisant la performance de l'indice par rapport à celle des actifs détenus. Les produits dérivés font partie intégrante des stratégies d'investissement du Compartiment.

Politique de dividendes : l'action d'accumulation conserve et réinvestit automatiquement tous les revenus attribuables au sein du compartiment, accumulant ainsi de la valeur dans le prix des actions d'accumulation.

La durée de détention minimale recommandée est de 5 ans.

Les actions du Compartiment sont cotées et négociées sur une ou plusieurs bourses. En temps normal, vous pouvez négocier vos actions pendant les heures de négociation des bourses, à condition que les teneurs de marché puissent maintenir la liquidité du marché. Seuls les participants autorisés (par exemple, certaines institutions financières) peuvent négocier des actions directement avec le Compartiment sur le marché primaire. De plus amples informations sont fournies dans le prospectus de l'OPCVM.

Investisseur de détail visé : Ce produit est destiné aux investisseurs disposant de connaissances de base et d'une expérience limitée ou inexistante en matière d'investissement dans des fonds cherchant à augmenter la valeur de leur investissement sur la période de détention recommandée avec la capacité de supporter des pertes jusqu'à concurrence du montant investi.

Rachat et négociation : Les actions du Compartiment sont cotées et négociées sur une ou plusieurs bourses. En temps normal, vous pouvez négocier actions pendant les heures de négociation des bourses. Seuls les participants autorisés (par exemple, certaines institutions financières) peuvent négocier des actions directement avec le Compartiment sur le marché primaire. De plus amples informations sont disponibles dans le prospectus d'Amundi Index Solutions.

Politique de distribution : Comme il s'agit d'une classe d'actions non distributive, les revenus d'investissement sont réinvestis. L'action d'accumulation conserve et réinvestit automatiquement tous les revenus attribuables au sein du compartiment, accumulant ainsi de la valeur dans le prix des actions d'accumulation.

Informations complémentaires : Vous pouvez obtenir de plus amples informations sur le compartiment, y compris le prospectus et les rapports financiers, qui sont disponibles gratuitement à l'adresse sur demande auprès de : Amundi Luxembourg SA au 5, allée Scheffer 2520 Luxembourg, Luxembourg.

La valeur nette d'inventaire du compartiment est disponible sur www.amundi.lu

Dépositaire : CACEIS Bank, succursale de Luxembourg.


Représentant en Suisse : CACEIS (Suisse) SA, 35 Route de Signy, Case postale 2259, CH-1260 Nyon .

Agent payeur en Suisse : CACEIS Banque, Montrouge, Succursale de Nyon/Suisse, 35 Route de Signy, CH-1260 Nyon.

En Suisse, le prospectus, le document d'information clé, les statuts ainsi que les rapports annuels et semestriels de cet OPCVM peuvent être obtenus gratuitement auprès du représentant en Suisse.

Quels sont les risques et que puis-je obtenir en retour ?

INDICATEUR DE RISQUE



L'indicateur de risque suppose que vous conservez le produit pendant 5 ans.

L'indicateur de risque synthétique est un indicateur du niveau de risque de ce produit par rapport à d'autres. Il indique la probabilité que le produit subisse une perte en raison des fluctuations des marchés ou de notre impossibilité de vous payer.

Nous avons classé ce produit à 5 sur 7, ce qui correspond à une classe de risque moyen-élevé. Cela indique que les pertes potentielles liées aux performances futures sont moyennement élevées. niveau et les mauvaises conditions du marché auront probablement un impact sur notre capacité à vous payer.

Risques supplémentaires : Le risque de liquidité du marché pourrait amplifier la variation des performances des produits.

Ce produit n'inclut aucune protection contre les performances futures du marché, vous pourriez donc perdre une partie ou la totalité de votre investissement.

Outre les risques inclus dans l'indicateur de risque, d'autres risques peuvent affecter la performance du Compartiment. Veuillez consulter le prospectus d'Amundi Index Solutions.

SCÉNARIOS DE PERFORMANCE

Les scénarios défavorables, modérés et favorables présentés sont des illustrations utilisant la pire, la moyenne et la meilleure performance du compartiment au cours de la période. Ces dix dernières années, les marchés pourraient évoluer très différemment à l'avenir. Le scénario de stress illustre le rendement potentiel dans des conditions de marché extrêmes.

Les bénéfices que vous obtiendrez de ce produit dépendent des performances futures du marché. L'évolution future du marché est incertaine et ne peut être garantie. prédit avec précision.

Durée de conservation recommandée : 5 ans			
Investissement de 10 000 EUR			
Scénarios		Si vous sortez après 1 an 5 ans	
Minimum	Il n'y a pas de rendement minimum garanti. Vous pourriez perdre tout ou partie de votre investissement.		
Scénario de stress	Ce que vous pourriez obtenir après les coûts	520 €	510 €
	Rendement moyen chaque	-94,8%	-44,9%
Scénario défavorable	année Ce que vous pourriez obtenir après les	7 750 €	9 470 €
	coûts Rendement moyen chaque année	-22,5%	-1,1%
Scénario modéré	Ce que vous pourriez obtenir en retour après les frais	10 560 €	14 820 €
	Rendement moyen chaque année	5,6%	8,2%
Scénario favorable	Ce que vous pourriez obtenir en retour après les frais	18 130 €	20 300 €
	Rendement moyen chaque année	81,3%	15,2%

Les chiffres indiqués incluent tous les coûts du produit lui-même, mais peuvent ou non inclure tous les frais que vous payez à votre conseiller ou distributeur. les chiffres ne tiennent pas compte de votre situation fiscale personnelle, qui peut également affecter le montant que vous récupérez.

Ce type de scénario s'est produit pour un investissement utilisant un proxy approprié.

Scénario favorable : ce type de scénario s'est produit pour un investissement entre le 31/03/2016 et le 31/03/2021.

Scénario modéré : ce type de scénario s'est produit pour un investissement entre le 30/01/2015 et le 31/01/2020

Scénario défavorable : ce type de scénario s'est produit pour un investissement entre le 31/03/2015 et le 31/03/2020.

Que se passe-t-il si Amundi Luxembourg SA n'est pas en mesure de payer ?

Un pool d'actifs distinct est investi et géré pour chaque compartiment d'Amundi Index Solutions. Les actifs et passifs du compartiment sont séparés de ceux des autres compartiments ainsi que de ceux de la Société de gestion, et il n'existe aucune responsabilité croisée entre eux.

Le compartiment ne serait pas responsable en cas de défaillance ou de défaut de la société de gestion ou de tout prestataire de services délégué.

Quels sont les coûts ?

La personne qui vous conseille ou vous vend ce produit peut vous facturer d'autres frais. Si tel est le cas, elle vous fournira des informations sur ces frais et comment ils affectent votre investissement.

COÛTS AU FIL DU TEMPS

Les tableaux indiquent les montants prélevés sur votre investissement pour couvrir différents types de frais. Ces montants dépendent du montant investi, la durée de conservation du produit. Les montants indiqués ici sont des illustrations basées sur un exemple de montant d'investissement et différentes possibilités d'investissement. périodes.

Nous avons supposé :

- La première année, vous récupérez le montant investi (rendement annuel de 0 %). Pour les autres périodes de détention, nous avons utilisé le produit. fonctionne comme indiqué dans le scénario modéré.
- 10 000 EUR sont investis.

Investissement de 10 000 EUR		
Scénarios	Si vous sortez après	
	1 an	5 ans*
Coûts totaux	35 €	261 €
Impact annuel sur les coûts**	0,4%	0,4%

* Période de détention recommandée.

** Ceci illustre comment les coûts réduisent votre rendement chaque année sur la période de détention. Par exemple, cela montre que si vous sortez à la période de détention recommandée, votre rendement annuel moyen est de projeté à 8,56 % avant coûts et à 8,19 % après coûts.

Nous ne facturons pas de frais d'entrée

Si vous avez investi dans ce produit dans le cadre d'un contrat d'assurance, les coûts indiqués n'incluent pas les frais supplémentaires que vous pourriez potentiellement supporter.

COMPOSITION DES FRAIS

Frais ponctuels à l'entrée ou à la sortie		Si vous sortez après 1 année
Frais d'entrée*	Nous ne facturons pas de frais d'entrée pour ce produit.	Jusqu'à 0 EUR
Frais de sortie*	Nous ne facturons pas de frais de sortie pour ce produit, mais la personne qui vous vend le produit peut fais-le.	0,00 EUR
Coûts récurrents pris en charge chaque année		
Frais de gestion et autres frais administratifs ou coûts d'exploitation	0,35 % de la valeur de votre investissement par an. Ce pourcentage est basé sur les données réelles. coûts au cours de la dernière année.	35,00 EUR
Coûts de transaction	Nous ne facturons pas de frais de transaction pour ce produit	0,00 EUR
Frais accessoires pris en charge dans des conditions particulières		
Frais de performance	Il n'y a pas de frais de performance pour ce produit.	0,00 EUR

* Marché secondaire : le Compartiment étant un ETF, les investisseurs non participants autorisés ne pourront généralement acheter ou vendre des actions que sur le marché secondaire. Par conséquent,

Les investisseurs paieront des frais de courtage et/ou des coûts de transaction liés à leurs transactions en bourse. Ces frais de courtage et/ou coûts de transaction ne sont ni facturés ni payables par ni au Compartiment ni à la Société de gestion, mais à l'intermédiaire de l'investisseur. De plus, les investisseurs peuvent également supporter les coûts liés aux écarts acheteur-vendeur, c'est-à-dire la différence entre les prix auxquels les actions peuvent être achetées et vendues.

Marché primaire : les participants autorisés traitant directement avec le Fonds paieront les frais de transaction liés au marché primaire.

Combien de temps dois-je le conserver et puis-je retirer de l'argent plus tôt ?

Période de détention recommandée : 5 ans basée sur notre évaluation des caractéristiques de risque et de rendement et des coûts du compartiment.

Ce produit est conçu pour un investissement à moyen terme ; vous devez être prêt à conserver votre investissement pendant au moins 5 ans. Vous pouvez récupérer votre investissement à tout moment, ou conserver l'investissement plus longtemps.

Calendrier des commandes : La fréquence des commandes est détaillée dans la section « Quel est ce produit ? ». Veuillez consulter la section « Quels sont les coûts ? » pour plus de détails. frais de sortie.

Comment puis-je me plaindre ?

Si vous avez des réclamations, vous pouvez :

- Appelez notre hotline de réclamations au +352 2686 8001
- Mail Amundi Luxembourg SA - Service Clientèle - au 5, allée Scheffer 2520 Luxembourg, Luxembourg
- Envoyez un e-mail à info@amundi.com

En cas de réclamation, vous devez indiquer clairement vos coordonnées (nom, adresse, numéro de téléphone ou adresse e-mail) et fournir une brève explication de votre réclamation. Plus d'informations sont disponibles sur notre site web www.amundi.lu.

Si vous avez une réclamation à formuler à l'encontre de la personne qui vous a conseillé ce produit ou qui vous l'a vendu, elle vous indiquera où déposer votre réclamation.

Autres informations pertinentes

Vous pouvez trouver le prospectus, les statuts, les documents clés pour les investisseurs, les avis aux investisseurs, les rapports financiers et d'autres documents d'information relatifs à Le Compartiment, y compris ses différentes politiques publiées, est disponible sur notre site web www.amundi.lu. Vous pouvez également demander une copie de ces documents à l'adresse le siège social de la Société de Gestion.

Performances passées : Vous pouvez télécharger les performances passées du Compartiment sur les 10 dernières années sur www.amundi.lu.

Scénarios de performance : Vous pouvez retrouver les scénarios de performance antérieurs mis à jour mensuellement sur www.amundi.lu.

Propósito: Este documento proporciona información clave sobre este producto de inversión. Este producto de inversión de este producto es requerida por ley para ayudar a comprender la naturaleza, los riesgos, los costos, las posibles ganancias y pérdidas de para ayudar a comprender los productos.

No es material de marketing.

Producto

AMUNDI RUSSELL 2000 UCITS ETF - EUR

Un subfondo de Amundi Index Solutions

LU1681038672 - Moneda: EUR

Este Subfondo está autorizado en Luxemburgo.

Sociedad gestora: Amundi Luxembourg SA (en adelante: "nosotros"), regulada por la Comisión de Surveillance du Secteur Financier (CSSF). El grupo de empresas Amundi está autorizado en Luxemburgo y

El es responsable de supervisar la relación de Amundi Luxembourg con este Documento de Información Clave.

Para obtener más información, visite www.amundi.lu o llame al +352 2686 8001.

Este documento fue publicado el 13/12/2024.

¿Qué es este producto?

Tipo: Acciones de un Subfondo de Amundi Index Solutions, un organismo de inversión colectiva en valores mobiliarios (OICVM), establecido como SICAV.

Plazo: El plazo del Subfondo es ilimitado. La Sociedad Gestora podrá liquidarlo o fusionarlo con otro fondo. de acuerdo con los requisitos legales.

Objetivos: Este Subfondo se gestiona de forma pasiva.

El objetivo de este Subfondo es replicar el rendimiento del Índice Russell 2000 y minimizar el error de seguimiento entre el valor liquidativo del índice. Subfondo y la rentabilidad del Índice. El nivel previsto del error de seguimiento, en condiciones normales de mercado, se indica en el folleto de el Subfondo.

El índice es un índice de rendimiento total neto: los dividendos netos de impuestos pagados por los componentes del índice se incluyen en el rendimiento del índice.

El índice Russell 2000 es un índice de acciones representativo de 2.000 valores de pequeña capitalización que se negocian en el mercado estadounidense.

Más información sobre la composición del índice y sus reglas de funcionamiento está disponible en el prospecto y en: Russell

El valor del índice está disponible a través de Bloomberg (RU20N30U).

El Subfondo aplicará una metodología de replicación indirecta para obtener exposición al índice. El Subfondo invertirá en un swap de rentabilidad total (financiero) Instrumento derivado) que ofrece la rentabilidad del Índice en relación con la rentabilidad de los activos mantenidos. Los derivados son parte integral de las estrategias de inversión del Subfondo.

Política de dividendos: la acción de acumulación retiene y reinvierte automáticamente todos los ingresos atribuibles dentro del Subfondo, acumulando así valor en el precio de las acciones de acumulación.

El plazo mínimo de tenencia recomendado es de 5 años.

Las acciones del Subfondo cotizan y se negocian en una o más bolsas de valores. En circunstancias normales, podrá operar con acciones durante el horario de negociación. de las bolsas de valores, siempre que los Creadores de Mercado puedan mantener la liquidez del mercado. Solo los participantes autorizados (por ejemplo, instituciones financieras seleccionadas) podrán negociar acciones directamente con el Subfondo en el mercado primario. Para más información, consulte el folleto del OICVM.

Inversor minorista previsto: Este producto está destinado a inversores con conocimientos básicos y poca o ninguna experiencia en inversión en fondos que buscan aumentar el valor de su inversión durante el período de tenencia recomendado con la capacidad de soportar pérdidas hasta el monto invertido.

Reembolso y negociación: Las acciones del Subfondo cotizan y se negocian en una o más bolsas de valores. En circunstancias normales, podrá operar en acciones durante el horario de negociación de las bolsas de valores. Solo los participantes autorizados (por ejemplo, instituciones financieras seleccionadas) pueden negociar acciones directamente con El Subfondo en el mercado primario. Para más información, consulte el folleto de Amundi Index Solutions.

Política de distribución: Al ser una clase de acciones sin distribución, los ingresos de las inversiones se reinvierten. La acción de acumulación retiene y reinvierte automáticamente todos los ingresos atribuibles dentro del Subfondo, acumulando así valor en el precio de las acciones de acumulación.

Más información: Puede obtener más información sobre el Subfondo, incluido el prospecto y los informes financieros, que están disponibles de forma gratuita en cargo previa solicitud a: Amundi Luxembourg SA en 5, allée Scheffer 2520 Luxemburgo, Luxemburgo. El valor liquidativo del subfondo está disponible en www.amundi.lu

Depositario: Banco CACEIS, Sucursal de Luxemburgo.

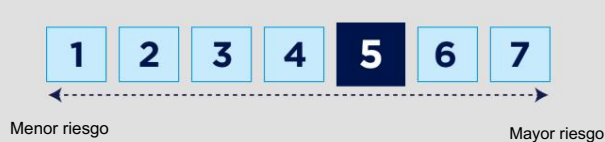
Representante en Suiza: CACEIS (Suiza) SA, 35 Route de Signy, PO Box, 2259, CH-1260 Nyon .

Agente pagador en Suiza: Banco CACEIS, Montrouge, Sucursal Nyon/Suiza, 35 Route de Signy, CH-1260 Nyon.

En Suiza, el folleto, el documento de información fundamental, los estatutos sociales, así como los informes anuales y semestrales de este OICVM Se puede obtener de forma gratuita a través del representante en Suiza.

¿Cuáles son los riesgos y qué puedo obtener a cambio?

INDICADOR DE RIESGO



El indicador de riesgo supone que conservará el producto durante 5 años.

El indicador de riesgo resumido es una guía del nivel de riesgo de este producto en comparación con otros. Muestra la probabilidad de que el producto genere pérdidas debido a fluctuaciones en los mercados o a la imposibilidad de pagarle.

Hemos clasificado este producto con una calificación de 5 sobre 7, lo que representa una clase de riesgo medio-alto. Esto califica las pérdidas potenciales derivadas del rendimiento futuro como medias-altas. nivel y las malas condiciones del mercado probablemente afectarán nuestra capacidad de pagarle.

Riesgos adicionales: El riesgo de liquidez del mercado podría amplificar la variación en el rendimiento de los productos.

Este producto no incluye ninguna protección contra el desempeño futuro del mercado, por lo que podría perder parte o la totalidad de su inversión.

Además de los riesgos incluidos en el indicador de riesgo, otros riesgos podrían afectar la rentabilidad del subfondo. Consulte el folleto de Amundi Index Solutions.

ESCENARIOS DE DESEMPEÑO

Los escenarios desfavorables, moderados y favorables que se muestran son ilustraciones que utilizan el peor, promedio y mejor desempeño del Subfondo a lo largo del Últimos 10 años. Los mercados podrían evolucionar de forma muy diferente en el futuro. El escenario de estrés muestra lo que se podría obtener en circunstancias de mercado extremas.

Lo que obtenga de este producto depende del desempeño futuro del mercado. La evolución del mercado en el futuro es incierta y no se puede predecir.

Predicho con precisión.

Periodo de tenencia recomendado: 5 años		Si sales después	
Inversión 10.000 EUR		1 año 5 años	
Escenarios			
Mínimo	No hay una rentabilidad mínima garantizada. Podría perder parte o la totalidad de su inversión.		
Escenario de estrés	Lo que podría obtener a cambio después de los costos Retorno promedio cada	520 € -94,8%	510 € -44,9%
Escenario desfavorable	año Lo que podría obtener a cambio después de los costos Retorno promedio cada año	7.750 € -22,5%	9.470 € -1,1%
Escenario moderado	Lo que podría recuperar después de los costos Rendimiento medio cada año	10.560 € 5,6%	14.820 € 8,2%
Escenario favorable	Lo que podría recuperar después de los costos Rendimiento medio cada año	18.130 € 81,3%	20.300 € 15,2%

Las cifras mostradas incluyen todos los costos del producto en sí, pero pueden o no incluir todos los costos que usted paga a su asesor o distribuidor.

Las cifras no tienen en cuenta su situación fiscal personal, que también puede afectar el monto que recibirá.

Este tipo de escenario se produjo en una inversión que utilizó un proxy adecuado.

Escenario favorable: este tipo de escenario se presentó para una inversión entre el 31/03/2016 y el 31/03/2021.

Escenario moderado: este tipo de escenario se presentó para una inversión entre el 30/01/2015 y el 31/01/2020

Escenario desfavorable: este tipo de escenario se presentó para una inversión entre el 31/03/2015 y el 31/03/2020.

¿Qué sucede si Amundi Luxembourg SA no puede pagar?

Se invierte y mantiene un conjunto separado de activos para cada Subfondo de Amundi Index Solutions. Los activos y pasivos del Subfondo son segregados de los de otros subfondos, así como de los de la Sociedad Gestora, y no existe responsabilidad cruzada entre ninguno de ellos.

El Subfondo no será responsable si la Sociedad Gestora o cualquier proveedor de servicios delegado fallare o incurriera en impago.

¿Cuales son los costos?

La persona que le asesora o le vende este producto podría cobrarle otros costos. De ser así, esta persona le proporcionará información sobre estos costos y cómo afectan su inversión.

COSTOS EN EL TIEMPO

Las tablas muestran los montos que se descuentan de su inversión para cubrir diferentes tipos de costos. Estos montos dependen de su inversión y cuánto tiempo mantiene el producto. Los montos que se muestran aquí son ilustraciones basadas en un monto de inversión de ejemplo y diferentes inversiones posibles. períodos.

Hemos asumido:

Durante el primer año recuperaría la inversión (0 % de rentabilidad anual). Para los demás periodos de tenencia, hemos asumido el producto. funciona como se muestra en el escenario moderado.

- Se invierten 10.000 EUR.

Inversión 10.000 EUR		
Escenarios	Si sales después	
	1 año	5 años*
Costos totales	35 €	261 €
Impacto en el costo anual**	0,4%	0,4%

*Período de tenencia recomendado.

** Esto ilustra cómo los costos reducen su rentabilidad cada año durante el periodo de tenencia. Por ejemplo, muestra que si sale de la inversión durante el periodo de tenencia recomendado, su rentabilidad media anual es

Se proyecta que será del 8,56% antes de costos y del 8,19% después de costos.

No cobramos tarifa de entrada.

Si ha invertido en este producto como parte de un contrato de seguro, los costos mostrados no incluyen los costos adicionales que potencialmente podría asumir.

COMPOSICIÓN DE LOS COSTOS

	Costes únicos de entrada o salida	Si sales después de 1 año
Costos de entrada*	No cobramos tarifa de entrada para este producto.	Hasta 0 EUR
Costos de salida*	No cobramos una tarifa de salida por este producto, pero la persona que le vende el producto puede hazlo	0,00 euros
Costos continuos que se toman cada año		
Gastos de gestión y otros gastos administrativos o costos operativos	0,35% del valor de su inversión anual. Este porcentaje se basa en el valor real. costos durante el último año.	35,00 euros
Costos de transacción	No cobramos ninguna tarifa de transacción por este producto.	0,00 euros
Costes incidentales asumidos en condiciones específicas		
Honorarios por desempeño	Este producto no tiene costo de rendimiento.	0,00 euros

* Mercado secundario: dado que el subfondo es un ETF, los inversores que no sean participantes autorizados generalmente solo podrán comprar o vender acciones en el mercado secundario. Por consiguiente,

Los inversores pagarán comisiones de corretaje y/o costos de transacción en relación con sus operaciones en las bolsas de valores. Estas comisiones de corretaje y/o costos de transacción no son cobrados ni pagaderos.

No se refiere ni al Subfondo ni a la Sociedad Gestora, sino al propio intermediario del inversor. Además, los inversores también podrían asumir los costos de los diferenciales de oferta y demanda, es decir, la diferencia entre los precios a los que se pueden comprar y vender acciones.

Mercado primario: Los participantes autorizados que traten directamente con el Fondo pagarán los costos de transacción del mercado primario relacionados.

¿Cuánto tiempo debo mantenerlo y puedo retirar dinero anticipadamente?

Periodo de tenencia recomendado: 5 años, basado en nuestra evaluación de las características de riesgo y recompensa y de los costes del Subfondo.

Este producto está diseñado para inversiones a mediano plazo; debe estar preparado para mantener su inversión durante al menos 5 años. Puede recuperar su inversión en en cualquier momento, o mantener la inversión por más tiempo.

Calendario de pedidos: La frecuencia de las transacciones se puede consultar en "¿Qué es este producto?". Consulte la sección "¿Cuáles son los costos?" para obtener más información. tarifas de salida.

¿Cómo puedo presentar una reclamación?

Si tiene alguna queja, puede:

- Llame a nuestra línea directa de quejas al +352 2686 8001
- Mail Amundi Luxemburgo SA - Atención al cliente - en 5, allée Scheffer 2520 Luxemburgo, Luxemburgo
- Envíe un correo electrónico a info@amundi.com

En caso de reclamación deberá indicar claramente sus datos de contacto (nombre, dirección, número de teléfono o dirección de correo electrónico) y proporcionar una breve explicación de su queja. Puede encontrar más información en nuestro sitio web www.amundi.lu.

Si tienes alguna queja sobre la persona que te asesoró sobre este producto o te lo vendió, te indicarán dónde presentar la queja.

Otra información relevante

Puede encontrar el prospecto, los estatutos, los documentos clave para inversores, los avisos a inversores, los informes financieros y otros documentos de información relacionados con El Subfondo, incluidas sus diversas políticas publicadas, se encuentra en nuestro sitio web www.amundi.lu. También puede solicitar una copia de dichos documentos en el domicilio social de la Sociedad Gestora.

Rendimiento pasado: Puede descargar el rendimiento pasado del Subfondo durante los últimos 10 años en www.amundi.lu.

Escenarios de rendimiento: puede encontrar escenarios de rendimiento anteriores actualizados mensualmente en www.amundi.lu.

Продукт

AMUNDI RUSSELL 2000 UCITS ETF - EUR

Подфонд на Amundi Index Solutions

LU1681038672 - Валута: EUR

Този подфонд е разрешен в Люксембург.

Управляващото дружество: Amundi Luxembourg SA (наричано-нататък „ние“), а член на Amundi Group от компанията е упълномощена Люксембург и регистрирана от Комисията за надзор на финансовия сектор (CSSF).

Той отчита за надзора на връзката на Amundi Luxembourg с този Основен информационен документ.

За повече информация, моля, вижте www.amundi.lu, обадете се на +352 2686 8001.

Този документ е публикуван на 13/12/2024. на

Какво представя този продукт?

Този акция на подфонд на Amundi Index Solutions, представлява колективни инвестиция или в преходими ценни книжки (UCITS), създадено като SICAV.

Срок: Срокът на подфонда не е ограничен. Управляващото дружество може да прекрати фонда чрез ликвидация или сливане с друг фонд в съответствие със законите изисквания.

Цели: Този подфонд се управлява пасивно.

Целта на този подфонд е да проследява нето на индекс Russell 2000 и даведе до минимум решката при проследяване между стойността на нетните активи на подфонда и нето на индекс. Очакваното ниво на решката при проследяване при нормални пазарни условия е посочено в проспекта на подфонда.

Индексът е индекс на нетна обща възвращаемост: дивидентите без данъци, платени от съставните части на индекс, са включени в декларацията на индекс.

Russell 2000 Index е капиталов индекс, представяващ 2000 ценни книжки с малка капитализация, търговувани на пазара в САЩ.

Повече информация за съставяването на индекс и неговите правила за работа можете да намерите в проспекта на Russell.

Стойността на индекс се определя чрез Bloomberg (RU20N30U).

Подфондът ще прилага методологията за непряка репликация, за да получи експозиция към индекс. Подфондът ще инвестира в суап за чиста доходност (финансов деривативен инструмент), осигуряващ представяне на нето на индекс с пряко представяне на притежаваните активи. Деривативите са неразделна част от инвестиционните стратегии на подфонда.

Дивидентна политика: натрупващите се дяла автоматично задържа и реинвестира всички дължими приходи в рамките на подфонда, като по този начин натрупва стойността на нетната на набирателните акции.

Минималният препоръчителен срок на задържане е 5 години.

Акциите на подфонда се котирали и търговувани на една или повече фондови борси. При нормални обстоятелства можете да търгувате с акции по време на търговския ден на фондовите борси, при условие че маркетмейкърите могат да поддържат ликвидност на пазара. Само упълномощените участници и (напр. избрани финансови институции) могат да търгуват с акции директно с подфонда на първичния пазар. Допълнителни подробности са представени в проспекта на ГКИПЦК.

Предвиден инвеститор на дребно: Този продукт е предназначен за инвеститори с основни познания и никаква или ограничена опит в инвестирането във фондове, които се стремят да увеличат стойността на своята инвестиция през препоръчителния период на задържане с възможност за поемане на загуби до инвестираната сума.

Обратно изкупуване и търгуване: Акциите на подфонда се котирали и търговувани на една или повече фондови борси. При нормални обстоятелства можете да участвате акция в работното време на фондовите борси. Само упълномощените участници и (напр. избрани финансови институции) могат да търгуват директно с акции на подфонда на първичния пазар. Допълнителни подробности са представени в проспекта на Amundi Index Solutions.

Политика на разпределение: Тъй като това е клас акции без разпределение, инвестиционният доход се реинвестира натрупващите се дяла автоматично задържа и реинвестира целия подлежаща на приписване доход в рамките на подфонда, като по този начин се натрупва стойността на нетната на натрупващите се акции.

Повече информация: Можете да получите допълнителна информация за подфонда, включително проспекта и финансовите отчети, които са достъпни на и безплатно на такса при поискване от: Amundi Luxembourg SA на адрес 5, allée Scheffer 2520 Люксембург, Люксембург.
Нетната стойност на активите на подфонда е достъпна на www.amundi.lu

Депозитар: CACEIS Bank, клон Люксембург.

Представител в Швейцария: CACEIS (Switzerland) SA, 35 Route de Signy, PO Box, 2259, CH-1260 Nyon.

Агент по плащанията в Швейцария: CACEIS Bank, Montrouge, Nyon Branch/Switzerland, 35 Route de Signy, CH-1260 Nyon.

В Швейцария, проспекта, основният информационен документ, учредителният договор, както и годишните и шестмесечните отчети на това ГКИПЦК могат да бъдат получени безплатно от представител в Швейцария.

Какви са рисковете и какво могат да получат в замяна?

ИНДИКАТОР ЗА РИСК



По-нисък риск

По-висок риск



Индикаторът за риск предполага, че съществува вероятност за губене на продуктите в продължение на 5 години.

Обобщеният индикатор за риск е ръководство за нивото на риск на този продукт в сравнение с друг и продукти. Показва колко вероятно е продуктът да загуби пари поради движение на пазарите или защото не сме в състояние да ви платим.

Ние класифицирахме този продукт като 5 от 7, което е средно-висок риск клас. Това означава потенциалните загуби от бъдещи предствания не са средно-високо ниво и лошите пазарни условия вероятно ще повлияят на посрещането на дълговите ни задължения.

Допълнителни рискове: Рискът от пазарната ликвидност може да увеличи вариациите в предстванията на продукта.

Този продукт не включва никаква защита срещу бъдещи пазарни резултати, така че можете да загубите част или цялата си инвестиция.

Освен рисковете, включени в индикатора за риск, друг и рискове могат да повлияят на предстванията на Подфонда. Моля, вижте проспекта на Amundi Index Solutions.

СЦЕНАРИИ ЗА ИЗПЪЛНЕНИЕ

Показаните неблагоприятни, умерени и благоприятни сценарии са илюстрации, използвайки най-лошото, средното и най-доброто предствания на Подфонда през последните 10 години. Пазарите могат да се развият много различно в бъдеще. Стрес сценарият показва как можете да получите обратно при екстремни пазарни обстоятелства.

Това, което получавате от този продукт, зависи от бъдещото предствания на пазара. Развитието на пазара в бъдеще е несигурно и не може да бъде точно прогнозирано.

Препоръчителен период на задържане: 5 години			
Инвестиция: 10 000 евро			
Сценарий		Ако излезете след 1 година 5 години	
минимум	Няма минимална гарантирана доходност. Може да загубите част или цялата си инвестиция.		
Сценарий на стрес	Какво можете да получите обратно след разходите Средна възвращаемост всяка	520 евро -94,8%	510 евро -44,9%
Неблагоприятен сценарий	1 година Какво можете да получите обратно след разходите Средна възвращаемост всяка година	7750 евро -22,5%	9470 евро -1,1%
Умерен сценарий	Какво можете да получите обратно след разходите Средна възвращаемост всяка година	10560 евро 5,6%	14820 евро 8,2%
Благоприятен сценарий	Какво можете да получите обратно след разходите Средна възвращаемост всяка година	18130 евро 81,3%	20300 евро 15,2%

Показаните цифри включват всички разходи за самия продукт, но могат или не могат да включват всички разходи, които плащате на вашия съветник или дистрибутор. Цифрите не вземат предвид вашата лична данъчна ситуация, което също може да повлияе на сумата, която получавате обратно.

Този тип сценарий се случва за инвестиция, използвайки подходи щипрокс.

Благоприятен сценарий: този тип сценарий е възникнал за инвестиция между 31/03/2016 и 31/03/2021.

Умерен сценарий: този тип сценарий е възникнал за инвестиция между 30/01/2015 и 31/01/2020

Неблагоприятен сценарий: този тип сценарий е възникнал за инвестиция между 31/03/2015 и 31/03/2020.

Какво се случва, ако Amundi Luxembourg SA не може да изплати?

Отделен пул от активи се инвестира и поддържа за всеки Подфонд на Amundi Index Solutions. Активите и пасивите на Подфонда са отделени от тези на друг и подфондове, както и от тези на Управляващото дружество, и няма кръгосана отговорност между нито един от тях. The Подфондът няма мада нос и отговорност, ако Управляващото дружество или който и да е делегиран дос тавчик на услуг и фалира или не изпълни задълженията си.

Какви са разходите?

Личето, което ви съчетава или ви продава този продукт, може да ви таксува друг и разходи. Ако е така, този човек ще ви предостави информация за тези разходи и как те се отразяват на вашата инвестиция.

РАЗХОДИ С ВРЕМЕТО

Таблиците показват сумите, които се вземат от вашата инвестиция за покриване на различни видове разходи. Тези суми зависят от това колко инвестирате и колко дълго държите продукта. Показаните тук суми са илюстрации, базирани на примерна сума на инвестиция и различни възможни инвестиционни периоди.

Ние сме предположили:

- През първата година ще получите обратно сумата, която сте инвестирали (0% годишна доходност). За другите периоди на задържане сме приели продукта работи, както е показано в умерения сценарий.

- Инвестирано с 10 000 евро.

Сценарии	Инвестиция 10 000 евро	
	1 година	5 години*
Общи разходи	35 евро	261 евро
Възвръщане върху годишните разходи**	0,4%	0,4%

Възвръщане върху годишните разходи**

Препоръчителен период на задържане.

** Това илюстрира как разходите намаляват възвръщаемостта всяка година през периода на задържане. Например по-късно, че ако излезете на препоръчания период на задържане, средната възвръщаемост на година ще бъде 8,56% преди разходите и 8,19% след разходите.

Ние не начисляваме външни такси

Ако сте инвестирали в този продукт като част от вашата диверсифицирана портфолио, показаните разходи не включват допълнителни разходи, които потенциално бихте могли да понесете.

СЪСТАВ НА РАЗХОДИТЕ

Едноратни разходи при влизане или излизане	Ако излезете след 1 година
Входни разходи*	Ние не начисляваме външни такси за този продукт. До 0 евро
Изходни разходи*	Ние не начисляваме изходни такси за този продукт, но лицето, което продава продукта, може да направи така. 0,00 евро
Текущи разходи, вземани всяка година	
Такси за управление и други административни или експлоатационни разходи	0,35% от стойността на вашата инвестиция на година. Този процент се базира на действителните разходи през последната година. 35,00 евро
Транзакционни разходи	Ние не начисляваме такси за транзакция за този продукт. 0,00 евро
Случайни разходи, взети при определени условия	
Такси за изпълнение	За този продукт няма такси за изпълнение. 0,00 евро

* Вторичен пазар: Тъй като Фондът е ETF, инвеститорите, които не са организирани участници, обикновено ще могат да купуват или продават акции само на вторичния пазар. Съответно инвеститорите ще плащат такси за продажба и/или транзакционни разходи върху техните сделки на фондова борса(и). Тези брокерски такси и/или транзакционни разходи не се начисляват и не се заплащат на Фондът, нито на Управляващото дружество, а на съответния посредник на инвеститора. В допълнение, инвеститорите могат също така да поемат разходите за предове "купува-продава"; което означава разликата между цените, на които могат да се купуват и продават акции.

Първичен пазар: Управляващите участници и работещият персонал на Фондът ще заплатят с връзките транзакционни разходи на първичния пазар.

Колко дълго трябва да държите и могат да изтеглите пари по-рано?

Препоръчителен период на държане: 5 години се основава на нашата оценка на характеристиките на риска и възможното раждане и разходите на Фондът.

Този продукт е предназначен за редовна инвестиция; трябва да сте готови да инвестирате поне 5 години. Можете да изкупите инвестицията си на всяко време или задържете инвестицията та по-дълго.

График на поръчките: Подробно тук за честотата на сделки можете да намерите в „Какъв е този продукт?“. Моля, вижте "Какви са разходите?" раздел за подробности за всякакви входни такси.

Как могат да се оплачат?

Ако имате някакви оплаквания, можете:

- Обадете се на нашата линия за оплаквания на +352 2686 8001
- Mail Amundi Luxembourg SA - Обслужване на клиенти - на 5, allée Scheffer 2520 Люксембург, Люксембург
- Изгратете имейл на info@amundi.com

В случай на оплакване трябва да предоставите вашите данни за контакт (име, адрес, телефонен номер или имейл адрес) и да предоставите кратко обяснение на вашата жалба. Повече информация можете да намерите на нашия уебсайт www.amundi.lu.

Ако имате оплакване от лицето, което ви е предоставило за този продукт или което ви го е продало, те ще ви кажат къде да се оплачете.

Друга поддръжка информация

Можете да намерите проспекта, устава, ключови документи за инвеститорите, извещения до инвеститорите, финансови отчети и допълнителни информационни документи, свързани с Фондът, включително различни публикувани политики на Фондът на нашия уебсайт www.amundi.lu. Можете също така да поискате копия от тези документи на съдебното на управление на дружеството.

Минали резултати: Можете да изтеглите предишни резултати на Фондът през последните 10 години на www.amundi.lu.

Сценарии за ефективност: Можете да намерите предишни сценарии за ефективност, актуализирани ежемесечно на www.amundi.lu.

Proizvod

AMUNDI RUSSELL 2000 UCITS ETF - EUR

Pod-fond Amundi Index Solutions

LU1681038672 - Valuta: EUR

Ovaj Pod-fond je odobren u Luksemburgu.

Društvo za upravljanje: Amundi Luxembourg SA (u daljnjem tekstu: "mi"), regulirano od a član

Grupa tvrtki Amundiovlaštena je u

Luksemburg i

strane Komisije za nadzor finansijskih sektora (CSSF).

Odgovorni nadzira nadziranje odnosa tvrtke Amundi Luxembourg s ovim Dokumentom s ključnim informacijama.

Za više informacija, molimo pogledajte www.amundi.lu nazovite +352 26888001.

Ovaj dokument je objavljen 13/12/2024.

Što je ovaj proizvod?

Vrsta: Dionice pod-fonda Amundi Index Solutions, poduzeća za zajednička ulaganja u prenosive vrijednosne papire (UCITS), osnovanog kao SICAV.

Trajanje: Trajanje Pod-fonda je neograničeno. Društvo može prestati s radom fonda likvidacijom ili pripajanjem drugom fondu u skladu sa zakonskim zahtjevima.

Ciljevi: ovim pod-fondom se upravlja pasivno.

Cilj ovog pod-fonda je pratiti izvedbu Russell 2000 indeksa i minimizirati pogrešku praćenja između neto vrijednosti imovine Pod-fond i učinak Indeksa. Očekivana razina pogreške praćenja, pod normalnim tržišnim uvjetima, navedena je u prospektu pod-fond.

Indeks je Indeks neto ukupnog povrata: dividende bez poreza koje su platile sastavnice indeksa uključene su u povrat Indeksa.

Russell 2000 Index dionički je indeks koji predstavlja 2000 vrijednosnih papira male kapitalizacije kojima se trguje na američkom tržištu.

Više informacija o sastavu indeksa i njegovim pravilima rada dostupno je u prospektu i na: Russell

Vrijednost indeksa dostupna je putem Bloomberg (RU20N30U).

Pod-fond će primijeniti metodologiju neizravne replikacije kako bi bio izložen Indeksu. Pod-fond će ulagati u zamjenu ukupnog prinosa (financijski izvedenog instrumenta) koji daje učinak indeksa u odnosu na učinak imovine koja se drži. Derivati su sastavni dio investicijskih strategija Pod-fonda.

Politika dividende: akumulacijski udio automatski zadržava i ponovno ulaže sav pripadajući prihod unutar Pod-fonda; čime se akumulira vrijednost u cijena akumulacijskih dionica.

Minimalni preporučeni rok držanja je 5 godina.

Dionice Pod-fonda kotiraju i njima se trguje na jednoj ili više burzi. U normalnim okolnostima, možete trgovati dionicama tijekom vremena trgovanja burzi, pod uvjetom da Market Makeri mogu održavati likvidnost tržišta. Samo ovlaštene sudionici (npr. odabrane finansijske institucije) mogu trgovati dionicama izravno s Pod-fondom na primarnom tržištu. Daljnji detalji navedeni su u prospektu UCITS-a.

Predviđeni mali ulagač: Ovaj je proizvod namijenjen ulagačima s osnovnim znanjem i nikakvim ili ograničenim iskustvom ulaganja u fondove koji žele povećati vrijednost svog ulaganja tijekom preporučenog razdoblja držanja uz mogućnost snošenja gubitaka do uloženog iznosa.

Otkup i trgovanje: Dionice pod-fonda kotiraju i njima se trguje na jednoj ili više burzi. U normalnim okolnostima možete sudjelovati dionica u vrijeme trgovanja burzi. Samo ovlaštene sudionici (npr. odabrane finansijske institucije) mogu izravno trgovati dionicama Pod-fond na primarnom tržištu. Daljnji detalji navedeni su u prospektu Amundi Index Solutions.

Politika distribucije: Budući da je ovo klasa dionica bez distribucije, prihod od ulaganja se reinvestira. akumulacijski udio automatski zadržava i ponovno ulaže sav pripadajući prihod unutar Pod-fonda; čime se akumulira vrijednost u cijeni akumulacijskih dionica.

Više informacija: možete dobiti dodatne informacije o Pod-fondu, uključujući prospekt i finansijska izvješća koja su dostupna na i besplatno naplata na zahtjev od: Amundi Luxembourg SA na adresi 5, allée Scheffer 2520 Luxembourg, Luxembourg.
Neto vrijednost imovine Pod-fonda dostupna je na www.amundi.lu

Depozitar: CACEIS Bank, Luxembourg Branch.

Predstavnik u Švicarskoj: CACEIS (Switzerland) SA, 35 Route de Signy, PO Box, 2259, CH-1260 Nyon.

Agent za plaćanje u Švicarskoj: CACEIS Bank, Montrouge, podružnica Nyon/Švicarska, 35 Route de Signy, CH-1260 Nyon.

U Švicarskoj, prospekt, dokument s ključnim informacijama, statut kao i godišnja i polugodišnja izvješća ovog UCITS-a mogu se besplatno dobiti od predstavnika u Švicarskoj.

Koji su rizici i što mogu dobiti zauzvrat?

POKAZATELJI RIZIKA



Indikator rizika pretpostavlja da proizvod čuvate 5 godina.

Sažeti pokazatelj rizika vodič je za razinu rizika ovog proizvoda u usporedbi s drugim proizvodima. Pokazuje koliko je vjerojatno da će proizvod izgubiti novac zbog kretanja na tržištima ili zato što vam nismo u mogućnosti platiti.

Ovaj proizvod smo klasificirali kao 5 od 7, što je klasa srednje visokog rizika. Time se potencijalni gubici budućih performansi ocjenjuju srednje-visoko razini, a loši tržišni uvjeti vjerojatno će utjecati na našu sposobnost da vam platimo.

Dodatni rizici: Rizik tržišne likvidnosti mogao bi povećati varijacije izvedbe proizvoda.

Ovaj proizvod ne uključuje nikakvu zaštitu od budućih tržišnih performansi, tako da biste mogli izgubiti neke ili sve svoje investicije.

Osim rizika uključenih u pokazatelj rizika, drugi rizici mogu utjecati na uspješnost Pod-fonda. Molimo pogledajte prospekt Amundi Index Solutions.

SCENARIJI IZVOĐENJA

Prikazani nepovoljni, umjereni i povoljni scenariji su ilustracije koje koriste najgore, prosječne i najbolje rezultate Pod-fonda tijekom posljednjih 10 godina. Tržišta bi se u budućnosti mogla vrlo različito razvijati. Stresni scenarij pokazuje što biste mogli dobiti natrag u ekstremnim tržišnim okolnostima.

Ono što ćete dobiti od ovog proizvoda ovisi o budućem tržišnom učinku. Razvoj tržišta u budućnosti je neizvjestan i ne može biti točno predviđeni.

Preporučeno razdoblje držanja: 5 godina		Investicija 10.000 EUR	
Scenariji		Ako izađete nakon	
		1 godina	5 godina
Minimum	Ne postoji minimalni zajamčeni povrat. Mogli biste izgubiti neke ili sve svoje investicije.		
Scenarij stresa	Što biste mogli dobiti natrag nakon troškova	520 eura	510 eura
	Prosječni povrat svake godine	-94,8%	-44,9%
Nepovoljan scenarij	Što biste mogli dobiti natrag nakon troškova	7.750 eura	9.470 eura
	Prosječni povrat svake godine	-22,5%	-1,1%
Umjereni scenarij	Što biste mogli dobiti natrag nakon troškova	10.560 eura	14.820 eura
	Prosječni povrat svake godine	5,6%	8,2%
Povoljan scenarij	Što biste mogli dobiti natrag nakon troškova	18.130 eura	20.300 eura
	Prosječni povrat svake godine	81,3%	15,2%

Prikazane brojke uključuju sve troškove samog proizvoda, ali mogu, ali ne moraju uključivati sve troškove koje plaćate svom savjetniku ili distributeru. The brojke ne uzimaju u obzir vašu osobnu poreznu situaciju, što također može utjecati na to koliko ćete dobiti natrag.

Ova vrsta scenarija dogodila se za ulaganje koje koristi odgovarajući proxy.

Povoljan scenarij: ova vrsta scenarija dogodila se za investiciju između 31.3.2016. i 31.3.2021.

Umjereni scenarij: ova vrsta scenarija dogodila se za investiciju između 30. siječnja 2015. i 31. siječnja 2020.

Nepovoljan scenarij: ova vrsta scenarija dogodila se za ulaganje između 31.3.2015. i 31.3.2020.

Što se događa ako Amundi Luxembourg SA ne može izvršiti isplatu?

Odvojeni skup imovine ulaže se i održava za svaki pod-fond Amundi Index Solutions. Imovina i obveze Pod-fonda su odvojeni od onih drugih podfondova, kao i od onih Društva za upravljanje, te ne postoji uzajamna odgovornost među njima. The Pod-fond ne bi bio odgovoran u slučaju da Društvo za upravljanje ili bilo koji ovlašteni pružatelj usluga propadne ili ne ispuni svoje obveze.

Koliki su troškovi?

Osoba koja vam savjetuje ili prodaje ovaj proizvod može vam naplatiti druge troškove. Ako je tako, ta će vam osoba dati informacije o tim troškovima i kako utječu na vaše ulaganje.

TROŠKOVI TIJEKOM VREMENA

Tablice prikazuju iznose koji se uzimaju iz vašeg ulaganja za pokrivanje različitih vrsta troškova. Ti iznosi ovise o tome koliko ulažete i koliko dugo držite proizvod. Ovdje prikazani iznosi ilustracije su temeljene na primjeru iznosa ulaganja i različitih mogućih ulaganja razdoblja.

Pretpostavili smo:

- U prvoj godini bi vam se vratio iznos koji ste uložili (0 % godišnji povrat). Za ostala razdoblja držanja pretpostavili smo proizvod radi kao što je prikazano u umjerenom scenariju.

- Uloženo je 10.000 eura.

Scenariji	Investicija 10.000 EUR	
	1 godina	Ako izađete nakon 5 godina*
Ukupni troškovi	35 eura	261 €
Godišnji učinak na troškove**	0,4%	0,4%

* Preporučeno razdoblje držanja.

** Ovo ilustrira kako troškovi smanjuju vaš povrat svake godine tijekom razdoblja držanja. Na primjer, pokazuje da ako izađete u preporučenom razdoblju držanja, vaš prosječni godišnji povrat iznosi predviđa se 8,56% prije troškova i 8,19% nakon troškova.

Ne naplaćujemo startninu

Ako ste uložili u ovaj proizvod kao dio ugovora o osiguranju, prikazani troškovi ne uključuju dodatne troškove koje biste potencijalno mogli snositi.

SASTAV TROŠKOVA

	Jednokratni troškovi pri ulasku ili izlasku	Ako izađete nakon 1 godina
Troškovi ulaska*	Za ovaj proizvod ne naplaćujemo ulaznu naknadu.	Do 0 EUR
Izlazni troškovi*	Ne naplaćujemo izlaznu naknadu za ovaj proizvod, ali osoba koja vam prodaje proizvod može učini tako.	0,00 EUR
Tekući troškovi koji se uzimaju svake godine		
Naknade za upravljanje i druge administrativne odn operativni troškovi	0,35% vrijednosti vaše investicije godišnje. Ovaj postotak temelji se na stvarnom troškove tijekom prošle godine.	35,00 EUR
Troškovi transakcije	Za ovaj proizvod ne naplaćujemo transakcijsku naknadu	0,00 EUR
Slučajni troškovi uzeti pod određenim uvjetima		
Naknade za učinak	Za ovaj proizvod nema naknade za izvedbu.	0,00 EUR

* Sekundarno tržište: budući da je pod-fond ETF, ulagači koji nisu ovlašteni sudionici općenito će moći kupovati ili prodavati dionice samo na sekundarnom tržištu. Prema tome, ulagači će platiti brokerske naknade i/ili transakcijske troškove u vezi s njihovim poslovanjem na burzi(ama). Ove brokerske naknade i/ili transakcijske troškove ne naplaćuju niti se plaćaju Pod-fondu niti Društvu za upravljanje već vlastitom posredniku ulagača. Osim toga, ulagači također mogu snositi troškove "bid-ask" spreadova; što znači razlika između cijene po kojima se dionice mogu kupiti i prodati.

Primarno tržište: Ovlašteni sudionici koji posluju izravno s Fondom platit će povezane transakcijske troškove primarnog tržišta.

Koliko dugo ga trebam držati i mogu li podići novac ranije?

Preporučeno razdoblje držanja: 5 godina temelji se na našoj procjeni karakteristika rizika i dobitka te troškova Pod-fonda.

Ovaj proizvod je dizajniran za srednjoročna ulaganja; trebali biste biti spremni ostati uloženi najmanje 5 godina. Svoju investiciju možete otkupiti na bilo kada ili zadržite ulaganje dulje.

Raspored narudžbi: pojedinosti o učestalosti trgovanja mogu se pronaći pod "Što je ovaj proizvod?". Pogledajte "Koji su troškovi?" odjeljak za pojedinosti o bilo kojem izlazne naknade.

Kako se mogu žaliti?

Ako imate bilo kakvih pritužbi, možete:

- Nazovite našu telefonsku liniju za pritužbe na +352 2686 8001
- Mail Amundi Luxembourg SA - Služba za klijente - na adresi 5, allée Scheffer 2520 Luxembourg, Luksembourg
- Pošaljite e-poštu na info@amundi.com

U slučaju prigovora morate jasno navesti svoje kontakt podatke (ime, adresu, broj telefona ili e-mail adresu) i dati kratko objašnjenje vaše žalbe. Više informacija dostupno je na našoj web stranici www.amundi.lu.

Ako imate pritužbu na osobu koja vam je savjetovala ovaj proizvod ili koja vam ga je prodala, ona će vam reći gdje se možete žaliti.

Druge relevantne informacije

Možete pronaći prospekt, statute, ključne dokumente za ulagače, obavijesti za ulagače, financijska izvješća i dokumente s dodatnim informacijama koji se odnose na Pod-fond uključujući različite objavljene politike Pod-fonda na našoj web stranici www.amundi.lu. Također možete zatražiti kopiju takvih dokumenata na sjedište Društva za upravljanje.

Prošla izvedba: Prošlu izvedbu Pod-fonda u posljednjih 10 godina možete preuzeti na www.amundi.lu.

Scenariji izvedbe: prethodne scenarije izvedbe možete pronaći ažurirane na mjesečnoj bazi na www.amundi.lu.

Produkt

AMUNDI RUSSELL 2000 UCITS ETF - EUR

Podfond společnosti Amundi Index Solutions

LU1681038672 - Měna: EUR

Tento podfond je autorizován v Lucembursku.

Správcovská společnost: Amundi Luxembourg SA (dále jen "my"), regulovaná Komisí de A člen

Amundi Group of companies, je autorizována v

Lucembursko a

Surveillance du Secteur Financier (CSSF).

Odpověď na dotazy ohledně vztahu společnosti Amundi Luxembourg k tomuto dokumentu klíčových informací.

Další informace najdete na www.amundi.lu, volejte +352 2686 8001.

nebo Tento dokument byl publikován 13.12.2024. na

Co je to za produkt?

Typ: Akcie podfondu Amundi Index Solutions, podniku pro kolektivní investování do převoditelných cenných papírů (UCITS), založeného jako SICAV.

Doba trvání: Doba trvání Podfondu je neomezená. Správcovská společnost může ukončit fond likvidací nebo sloučením s jiným fondem v souladu s právními požadavky.

Cíle: Tento podfond je pasivně spravován.

Cílem tohoto podfondu je sledovat výkonnost indexu Russell 2000 a minimalizovat chybu sledování mezi hodnotou čistých aktiv

Podfond a výkonnost Indexu. Předpokládána úroveň chyby sledování za běžných tržních podmínek je uvedena v prospektu společnosti podfondu.

Index je index čistého celkového výnosu: dividendy bez daně zaplacené složkami indexu jsou zahrnuty ve výnosu indexu.

Russell 2000 Index je akciový index reprezentující 2 000 cenných papírů s malou kapitalizací obchodovaných na americkém trhu.

Více informací o složení indexu a jeho provozních pravidlech jsou k dispozici v prospektu a na adrese: Russell

Hodnota indexu je k dispozici prostřednictvím Bloomberg (RU20N30U).

Podfond bude používat metodologii nepřímé replikace, aby získal expozici indexu. Podfond bude investovat do swapu s celkovým výnosem (finanční derivátový nástroj) zajišťující výkonnost Indexu oproti výkonnosti držaných aktiv. Deriváty jsou nedílnou součástí investičních strategií Podfondu.

Dividendová politika: akumulací podíl si automaticky ponechává a reinvestuje veškerý přiřaditelný příjem v rámci podfondu; čímž akumuluje hodnotu cena akumulací akcií.

Minimální doporučená doba držení je 5 let.

Akcie podfondu jsou kotovány a obchodovány na jedné nebo více burzách cenných papírů. Za normálních okolností můžete obchodovat s akciemi během obchodních hodin burz cenných papírů za předpokladu, že tvůrci trhu mohou udržovat likviditu trhu. Pouze oprávnění účastníci (např. vybrané finanční instituce) mohou obchodovat s akciemi přímo s Podfondem na primárním trhu. Další podrobnosti jsou uvedeny v prospektu SKIPCP.

Zamýšlený retailový investor: Tento produkt je určen pro investory se základními znalostmi a žádnými nebo omezenými zkušenostmi s investováním do fondů, které chtějí zvýšit hodnotu své investice během doporučené doby držení se schopností nést ztráty až do výše investované částky.

Odкуп a obchodování: Akcie Podfondu jsou kotovány a obchodovány na jedné nebo více burzách cenných papírů. Za normálních okolností se můžete domluvit akcií během obchodních hodin burz. S akciemi mohou přímo obchodovat pouze oprávnění účastníci (např. vybrané finanční instituce) podfondu na primárním trhu. Další podrobnosti jsou uvedeny v prospektu Amundi Index Solutions.

Distribuční politika: Jelikož se jedná o nedistribuční třídu akcií, investiční výnosy jsou reinvestovány. akumulací podíl si automaticky ponechá a znovu investuje veškerý přiřaditelný příjem v rámci podfondu; čímž akumuluje hodnotu v ceně akumulací akcií.

Další informace: Můžete získat další informace o podfondu, včetně prospektu a finančních zpráv, které jsou dostupné na adrese a zdarma poplatek na vyžádání od: Amundi Luxembourg SA, 5, allée Scheffer 2520 Luxembourg, Luxembourg.
Čistá hodnota aktiv podfondu je k dispozici na www.amundi.lu

Depozitář: CACEIS Bank, lucemburská pobočka.

Zástupce ve Švýcarsku: CACEIS (Švýcarsko) SA, 35 Route de Signy, PO Box, 2259, CH-1260 Nyon.

Platební agent ve Švýcarsku: CACEIS Bank, Montrouge, pobočka Nyon/Švýcarsko, 35 Route de Signy, CH-1260 Nyon.

Ve Švýcarsku prospekt, dokument s klíčovými informacemi, stanovy, jakož i výroční a pololetní zprávy tohoto SKIPCP lze získat zdarma u zástupce ve Švýcarsku.

Jaká jsou rizika a co mohou získat na oplátku?

INDIKÁTOR RIZIKA



Ukazatel rizika předpokládá, že budete produkt uchovávat po dobu 5 let.

Souhrnný ukazatel rizika je vodítkem pro míru rizika tohoto produktu ve srovnání s jinými produkty. Ukazuje, jak je pravděpodobné, že produkt přijde o peníze kvůli pohybu na trzích nebo proto, že vám nejsme schopni zaplatit.

Tento produkt jsme klasifikovali jako 5 ze 7, což je středně vysoká riziková třída. To hodnotí potenciální ztráty z budoucí výkonnosti na středně vysoké a špatné podmínky na trhu pravděpodobně ovlivní naši schopnost vám zaplatit.

Další rizika: Riziko likvidity trhu by mohlo zesílit variace výkonnosti produktů.

Tento produkt neobsahuje žádnou ochranu před budoucí výkonností trhu, takže byste mohli ztratit část nebo celou svou investici.

Kromě rizik zahrnutých v ukazateli rizika mohou výkonnost Podfondu ovlivnit i další rizika. Přečtěte si prosím prospekt Amundi Index Solutions.

SCÉNÁŘE VÝKONU

Uvedené nepříznivé, mírné a příznivé scénáře jsou ilustracemi využívajícími nejhorší, průměrnou a nejlepší výkonnost podfondu za posledních 10 let. Trhy se mohou v budoucnu vyvíjet velmi odlišně. Stresový scénář ukazuje, co byste mohli získat zpět v extrémních tržních podmínkách.

To, co z tohoto produktu získáte, závisí na budoucí výkonnosti trhu. Vývoj trhu v budoucnu je nejistý a nemůže být přesně předpovězeno.

Doporučená doba držení: 5 let		Investice 10 000 EUR	
Scénáře		Pokud odejdete po 1 rok 5 let	
Minimální	Neexistuje žádný minimální garantovaný výnos. Můžete ztratit část nebo celou svou investici.		
Stresový scénář	Co můžete získat zpět po nákladech	520 €	510 €
	Průměrný roční výnos Co	-94,8 %	-44,9 %
Nepříznivý scénář	můžete získat zpět po nákladech Průměrný výnos za rok	7 750 €	9 470 €
		-22,5 %	-1,1 %
Mírný scénář	Co můžete získat zpět po nákladech	10 560 €	14 820 €
	Průměrná návratnost každý rok	5,6 %	8,2 %
Příznivý scénář	Co můžete získat zpět po nákladech	18 130 €	20 300 €
	Průměrná návratnost každý rok	81,3 %	15,2 %

Uvedené údaje zahrnují všechny náklady na samotný produkt, ale mohou nebo nemusí zahrnovat všechny náklady, které platíte svému poradci nebo distributorovi. The čísla nezohledňují vaši osobní daňovou situaci, což může také ovlivnit, kolik dostanete zpět.

Tento typ scénáře nastal u investice pomocí vhodného proxy.

Příznivý scénář: tento typ scénáře nastal u investice mezi 31. 3. 2016 a 31. 3. 2021.

Střední scénář: tento typ scénáře nastal u investice mezi 30. 1. 2015 a 31. 1. 2020

Nepříznivý scénář: tento typ scénáře nastal u investice mezi 31. 3. 2015 a 31. 3. 2020 .

Co se stane, když Amundi Luxembourg SA nebude schopna vyplatit?

Pro každý podfond společnosti Amundi Index Solutions se investuje a udržuje samostatná skupina aktiv. Aktiva a pasiva Podfondu jsou odděleny od podfondů jiných podfondů i od podfondů správcovské společnosti a mezi žádným z nich neexistuje křížová odpovědnost. The Podfond by nenesl odpovědnost v případě selhání nebo selhání správcovské společnosti nebo jakéhokoli pověřeného poskytovatele služeb.

jaké jsou náklady?

Osoba, která vám radí nebo prodává tento produkt, vám může účtovat další náklady. Pokud ano, tato osoba vám poskytne informace o těchto nákladech a jak ovlivňují vaši investici.

NÁKLADY V ČASE

V tabulkách jsou uvedeny částky, které jsou z vaší investice odebrány na pokrytí různých typů nákladů. Tyto částky závisí na tom, kolik investujete, a jak dlouho držíte produkt. Zde uvedené částky jsou ilustrace založené na příkladu výše investice a různých možných investic období.

Předpokládali jsme:

- V prvním roce byste dostali zpět částku, kterou jste investovali (0 % roční výnos). Pro ostatní období držení jsme produkt převzali funguje tak, jak je ukázáno v mírném scénáři.

- Je investováno 10 000 EUR.

Investice 10 000 EUR		
Scénáře	Pokud odejdete po	
	1 rok	5 let*
Celkové náklady	35 €	261 €
Roční dopad na náklady**	0,4 %	0,4 %

* Doporučená doba držení.

** Toto ilustruje, jak náklady snižují vaši návratnost každý rok po dobu držení. Například ukazuje, že pokud odejdete v doporučené době držení, je váš průměrný roční výnos předpokládá se, že bude 8,56 % před náklady a 8,19 % po nákladech.

Neúčtujeme vstupní poplatek

Pokud jste do tohoto produktu investovali v rámci pojistné smlouvy, uvedené náklady nezahrnují dodatečné náklady, které byste případně mohli nést.

SKLADBA NÁKLADŮ

Jednorázové náklady při vstupu nebo výstupu		Pokud odejdete po 1 rok
Vstupní náklady*	Za tento produkt neúčtujeme vstupní poplatek.	Do 0 EUR
výstupní náklady*	Za tento produkt neúčtujeme výstupní poplatek, ale ten, kdo vám produkt prodává, může udělejte tak.	0,00 EUR
Průběžné náklady vynaložené každý rok		
Poplatky za správu a další administrativní popř provozní náklady	0,35 % z hodnoty vaší investice ročně. Toto procento je založeno na skutečnosti náklady za poslední rok.	35,00 EUR
Transakční náklady	Za tento produkt neúčtujeme transakční poplatek	0,00 EUR
Vedlejší náklady vynaložené za specifických podmínek		
Výkonové poplatky	Za tento produkt se neplatí žádný poplatek za výkon.	0,00 EUR

* Sekundární trh: protože podfond je ETF, investoři, kteří nejsou autorizovanými účastníky, budou obecně moci nakupovat nebo prodávat akcie pouze na sekundárním trhu. v souladu s tím investoři zaplatí makléřské poplatky a/nebo transakční náklady v souvislosti s jejich obchodováním na burze (burzách). Tyto poplatky za zprostředkování a/nebo transakční náklady nejsou účtovány ani splatné podfondu ani správcovské společnosti, ale vlastníkmu zprostředkovateli investora. Kromě toho mohou investoři také nést náklady na spready „ bid-ask“; znamená rozdíl mezi ceny, za které lze akcie kupovat a prodávat.

Primární trh: Oprávnění účastníci jednající přímo s Fondem zaplatí související transakční náklady na primárním trhu.

Jak dlouho jej mám držet a mohu si peníze vybrat dříve?

Doporučená doba držení: 5 let je založena na našem posouzení rizikových a výnosových charakteristik a nákladů Podfondu.

Tento produkt je určen pro střednědobou investici; měli byste být připraveni zůstat investování alespoň 5 let. Svou investici můžete vykoupit na kdykoli, nebo podržte investici déle.

Harmonogram objednávek: Podrobnosti o frekvenci obchodování naleznete v části "Co je to za produkt?". Viz "Jaké jsou náklady?" sekce pro podrobnosti o všech výstupní poplatky.

Jak si mohu stěžovat?

Máte-li jakékoli stížnosti, můžete:

- Zavolejte na naši horkou linku pro stížnosti +352 2686 8001
- Mail Amundi Luxembourg SA - Klientský servis - na adrese 5, allée Scheffer 2520 Luxembourg, Luxembourg
- E-mail na adresu info@amundi.com

V případě stížnosti musíte jasně uvést své kontaktní údaje (jméno, adresu, telefonní číslo nebo e-mailovou adresu) a poskytnout stručné vysvětlení vaší stížnosti. Více informací je k dispozici na našich webových stránkách www.amundi.lu.

Pokud máte stížnost na osobu, která vám tento výrobek poradila nebo kdo vám jej prodal, řeknou vám, kde si stěžovat.

Další relevantní informace

Můžete zde najít prospekt, stanovy, klíčové dokumenty pro investory, oznámení investorům, finanční zprávy a další informační dokumenty týkající se podfondu včetně různých zveřejněných zásad podfondu na našich webových stránkách www.amundi.lu. Kopii těchto dokumentů si můžete vyžádat také na adrese sídlo správcovské společnosti.

Minulá výkonnost: Minulou výkonnost Podfondu za posledních 10 let si můžete stáhnout na www.amundi.lu.

Scénáře výkonu: Předchozí scénáře výkonu aktualizované měsíčně na www.amundi.lu.

Produkt

AMUNDI RUSSELL 2000 UCITS ETF - EUR

En afdeling af Amundi Index Solutions

LU1681038672 - Valuta: EUR

Denne afdeling er autoriseret i Luxembourg.

Administrationselskab: Amundi Luxembourg SA (herefter: "vi"), reguleret af Commission -en medlem af

Amundi Group of companies, er autoriseret

Luxembourg og

de Surveillance du Secteur Financier (CSSF).

Den er CSSF for at overvåge AmundiLuxembourgs forhold til dette nøgleinformationsdokument.

For mere information, se venligst www.amundi.lu ring +352 2686 8001. eller

Dette dokument blev offentliggjort 13/12/2024. på

Hvad er dette produkt?

Type: Aktier i en afdeling af Amundi Index Solutions, et selskab for kollektive investeringer i omsættelige værdipapirer (UCITS), etableret som en SICAV.

Løbetid: Afdelingens løbetid er ubegrænset. Administrationselskabet kan opsigte fonden ved likvidation eller fusion med en anden fond i i overensstemmelse med lovkrav.

Mål: Denne afdeling forvaltes passivt.

Formålet med denne afdeling er at spore resultatet af Russell 2000 Index og at minimere tracking error mellem nettoaktivværdien af

Afdeling og indeksets resultater. Det forventede niveau af tracking error, under normale markedsforhold, er angivet i prospektet af Afdelingen.

Indekset er et nettototalafkastindeks: udbytte fratrukket skat betalt af indeksets bestanddele er inkluderet i indekssafkastet.

Russell 2000 Index er et aktieindeks, der repræsenterer 2.000 small cap-værdipapirer, der handles på det amerikanske marked.

Flere oplysninger om sammensætningen af indekset og dets driftsregler findes i prospektet og på: Russell

Indeksværdien er tilgængelig via Bloomberg (RU20N30U).

Afdelingen vil anvende en indirekte replikeringsmetodologi for at få en præsentation af indekset. Afdelingen vil investere i en total return swap (finansiel

afledt instrument), der leverer indeksets præstation i forhold til præstationen af de besiddede aktiver. Derivater er en integreret del af afdelingens investeringsstrategier.

Udbyttepolitik: Akkumuleringsandelen beholder og geninvesterer automatisk al henførbart indkomst i Afdelingen; derved akkumulerer værdi i kursen på akkumuleringsaktierne.

Den anbefalede minimumsperiode er 5 år.

Afdelingens aktier er noteret og handlet på en eller flere børser. Under normale omstændigheder kan du handle med aktier i åbningstiden

af børserne, forudsat at Market Makerne kan opretholde markedslivligheden. Kun autoriserede deltagere (f.eks. udvalgte finansielle institutioner) må handle med aktier direkte med Afdelingen på det primære marked. Yderligere oplysninger findes i UCITS'ets prospekt.

Påtaent detailinvestor: Dette produkt er beregnet til investorer med en grundlæggende viden om og ingen eller begrænset erfaring med at investere i fonde, der ønsker at øge værdien af deres investering over den anbefalede besiddelsesperiode med mulighed for at bære tab op til det investerede beløb.

Indlæsning og handel: Afdelingens aktier er noteret og handlet på en eller flere børser. Under normale omstændigheder kan du handle ind

aktier i børsernes åbningstid. Kun autoriserede deltagere (f.eks. udvalgte finansielle institutioner) må handle med aktier direkte med

Afdelingen på det primære marked. Yderligere detaljer findes i Amundi Index Solutions prospekt.

Udlodningspolitik: Da dette er en ikke-udloddende aktiekasse, geninvesteres investeringsindkomst. akkumuleringsandelen beholder og geninvesterer automatisk al henførbart indkomst i Afdelingen; derved akkumulerer værdi i kursen på akkumuleringsaktierne.

Flere oplysninger: Du kan få yderligere oplysninger om afdelingen, herunder prospektet og finansielle rapporter, som er tilgængelige på og gratis af

gebyr på forespørgsel fra: Amundi Luxembourg SA på 5, allée Scheffer 2520 Luxembourg, Luxembourg.

Afdelingens indre værdi er tilgængelig på www.amundi.lu

Depositær: CACEIS Bank, filial i Luxembourg.

Repræsentant i Schweiz: CACEIS (Schweiz) SA, 35 Route de Signy, PO Box, 2259, CH-1260 Nyon .

Betalingsagent i Schweiz: CACEIS Bank, Montrouge, Nyon Branch/Schweiz, 35 Route de Signy, CH-1260 Nyon.

I Schweiz, prospektet, nøgleinformationsdokumentet, vedtægterne samt års- og halvårsrapporterne for denne UCITS

kan fås gratis hos repræsentanten i Schweiz.

Hvad er risiciene, og hvad kan jeg få til gengæld?

RISIKOINDIKATOR



Risikoindikatoren forudsætter, at du opbevarer produktet i 5 år.

Den sammenfattende risikoindikator er en guide til risikoniveauet for dette produkt sammenlignet med andre produkter. Det viser, hvor sandsynligt det er, at produktet vil tabe penge på grund af bevægelser på markederne, eller fordi vi ikke er i stand til at betale dig.

Vi har klassificeret dette produkt som 5 ud af 7, hvilket er en mellem-høj risikoklasse. Dette vurderer de potentielle tab fra fremtidig præstation til en mellemhøj niveau, og dårlige markedsforhold vil sandsynligvis påvirke vores evne til at betale dig.

Yderligere risici: Markedslikviditetsrisikoen kan forstærke variationen i produktets ydeevne.

Dette produkt indeholder ingen beskyttelse mod fremtidig markedsydelse, så du kan miste nogle af eller hele din investering.

Ud over de risici, der er inkluderet i risikoindikatoren, kan andre risici påvirke Afdelingens resultater. Der henvises til Amundi Index Solutions prospekt.

PERFORMANCE SCENARIER

De viste ugunstige, moderate og gunstige scenarier er illustrationer, der bruger Afdelingens dårligste, gennemsnitlige og bedste præstation i løbet af sidste 10 år. Markeder kan udvikle sig meget anderledes i fremtiden. Stressscenariet viser, hvad du kan få igen under ekstreme markedsforhold.

Hvad du får ud af dette produkt afhænger af den fremtidige markedsydelse. Markedsudviklingen i fremtiden er usikker og kan ikke være det præcist forudsagt.

Anbefalet holdperiode: 5 år			
Investering 10.000 EUR			
Scenarier		Hvis du forlader efter	
		1 år	5 år
Minimum	Der er ingen minimumsgaranti. Du kan miste nogle af eller hele din investering.		
Stressscenarie	Hvad du kan få tilbage efter omkostninger	520 €	510 €
	Gennemsnitligt afkast hvert år	-94,8 %	-44,9 %
Ugunstigt scenarie	Hvad du kan få tilbage efter omkostninger	€7.750	€9.470
	Gennemsnitligt afkast hvert år	-22,5 %	-1,1 %
Moderat scenarie	Hvad du kan få tilbage efter omkostninger	€10.560	€14.820
	Gennemsnitligt afkast hvert år	5,6 %	8,2 %
Gunstig scenarie	Hvad du kan få tilbage efter omkostninger	€18.130	€20.300
	Gennemsnitligt afkast hvert år	81,3 %	15,2 %

De viste tal inkluderer alle omkostningerne ved selve produktet, men inkluderer muligvis eller ikke alle de omkostninger, som du betaler til din rådgiver eller distributør. De tal tager ikke højde for din personlige skattesituation, hvilket også kan have indflydelse på, hvor meget du får tilbage.

Denne type scenarie opstod for en investering med en passende proxy.

Gunstigt scenarie: denne type scenarie fandt sted for en investering mellem 31/03/2016 og 31/03/2021.

Moderat scenarie: denne type scenarie fandt sted for en investering mellem 30/01/2015 og 31/01/2020

Ugunstigt scenarie: denne type scenarie opstod for en investering mellem 31/03/2015 og 31/03/2020.

Hvad sker der, hvis Amundi Luxembourg SA ikke er i stand til at betale?

En separat pulje af aktiver investeres og vedligeholdes for hver afdeling af Amundi Index Solutions. Afdelingens aktiver og passiver er adskilt fra andre afdelingers såvel som fra administrationsselskabets, og der er ingen krydsansvar mellem nogen af dem. De Afdelingen vil ikke være ansvarlig, hvis administrationsselskabet eller en uddelegeret tjenesteudbyder skulle fejle eller misligholde.

Hvad er omkostningerne?

Den person, der rådgiver om eller sælger dig dette produkt, kan opkræve andre omkostninger. Hvis det er tilfældet, vil denne person give dig oplysninger om disse omkostninger og hvordan de påvirker din investering.

OMKOSTNINGER OVER TIDEN

Tabellerne viser de beløb, der tages fra din investering for at dække forskellige typer omkostninger. Disse beløb afhænger af, hvor meget du investerer, og hvor længe du holder produktet. Beløbene vist her er illustrationer baseret på et eksempel på investeringsbeløb og forskellige mulige investeringer perioder.

Vi har antaget:

- I det første år ville du få det beløb tilbage, du investerede (0 % årligt afkast). For de øvrige holdeperioder har vi antaget produktet udfører som vist i det moderate scenarie.
- Der investeres 10.000 EUR.

Investering 10.000 EUR		
Scenarier	Hvis du forlader efter	
	1 år	5 år*
Samlede omkostninger	€35	€261
Årlig omkostningspåvirkning**	0,4 %	0,4 %

* Anbefalet holdperiode.

** Dette illustrerer, hvordan omkostningerne reducerer dit afkast hvert år over beholdningsperioden. For eksempel viser det, at hvis du afslutter ved den anbefalede beholdningsperiode, er dit gennemsnitlige afkast pr. år forventes at blive 8,56 % før omkostninger og 8,19 % efter omkostninger.

Vi opkræver ikke entré

Hvis du er investeret i dette produkt som en del af en forsikringsaftale, inkluderer de viste omkostninger ikke yderligere omkostninger, som du potentielt kan bære.

SAMMENSÆTNING AF OMKOSTNINGER

Engangsomkostninger ved ind- eller udrejse		Hvis du forlader efter 1 år
Indgangsomkostninger*	Vi opkræver ikke et adgangsgæbyr for dette produkt.	Op til 0 EUR
Udgangsomkostninger*	Vi opkræver ikke et udgangsgæbyr for dette produkt, men den person, der sælger dig produktet, kan evt gøre det.	0,00 EUR
Løbende omkostninger afholdt hvert år		
Administrationsgebyrer og andre administrative el driftsomkostninger	0,35 % af værdien af din investering om året. Denne procentdel er baseret på faktisk omkostninger det seneste år.	35,00 EUR
Transaktionsomkostninger	Vi opkræver ikke et transaktionsgebyr for dette produkt	0,00 EUR
Tilfældige omkostninger taget under særlige forhold		
Præstationsgebyrer	Der er ingen præstationsgebyr for dette produkt.	0,00 EUR

* Sekundært marked: Da Afdelingen er en ETF, vil investorer, der ikke er autoriserede deltagere, generelt kun være i stand til at købe eller sælge aktier på det sekundære marked. Derfor, investorer betaler kurtage og/eller transaktionsomkostninger i forbindelse med deres handel på børs(er). Disse mæglergebyrer og/eller transaktionsomkostninger opkræves ikke af eller skal betales til afdelingen eller administrationsselskabet, men til investorens egen formidler. Derudover kan investorerne også afholde omkostningerne ved "bid-ask"-spænd; betyder forskellen mellem de priser, hvortil aktier kan købes og sælges.

Primært marked: Autoriserede deltagere, der handler direkte med fonden, betaler relaterede transaktionsomkostninger på det primære marked.

Hvor længe skal jeg holde det, og kan jeg tage penge ud tidligt?

Anbefalet beholdningsperiode: 5 år er baseret på vores vurdering af risiko- og afkastkarakteristika og omkostninger for afdelingen.

Dette produkt er designet til mellemlang investering; du bør være forberedt på at forblive investeret i mindst 5 år. Du kan indløse din investering på når som helst, eller hold investeringen længere.

Ordreplan: Nærmere oplysninger om handelsfrekvens kan findes under "Hvad er dette produkt?". Se venligst "Hvad er omkostningerne?" afsnit for nærmere oplysninger om evt udgangsgæbyrer.

Hvordan kan jeg klage?

Hvis du har nogen klager, kan du:

- Ring til vores klagehotline på +352 2686 8001
- Mail Amundi Luxembourg SA - Kundeservice - på 5, allée Scheffer 2520 Luxembourg, Luxembourg
- E-mail til info@amundi.com

I tilfælde af en klage skal du tydeligt angive dine kontaktoplysninger (navn, adresse, telefonnummer eller e-mailadresse) og give en kort forklaring af din klage. Mere information er tilgængelig på vores hjemmeside www.amundi.lu.

Hvis du har en klage over den person, der rådgav dig om dette produkt, eller som solgte det til dig, vil de fortælle dig, hvor du skal klage.

Andre relevante oplysninger

Du kan finde prospekt, vedtægter, centrale investordokumenter, meddelelser til investorer, finansielle rapporter og yderligere informationsdokumenter vedr. Afdelingen, herunder forskellige offentliggjorte Afdelingspolitikker på vores websted www.amundi.lu. Du kan også anmode om en kopi af sådanne dokumenter på administrationsselskabets vedtægtsmæssige hjemsted.

Tidligere resultater: Du kan downloade Afdelingens tidligere resultater over de sidste 10 år på www.amundi.lu.

Præstationsscenerier: Du kan finde tidligere præstationsscenerier opdateret på månedsbasis på www.amundi.lu.

Product

AMUNDI RUSSELL 2000 UCITS ETF - EUR

Een subfonds van Amundi Index Solutions

LU1681038672 - Valuta: EUR

Dit subfonds is in Luxemburg erkend.

Beheermaatschappij: Amundi Luxembourg SA (hierna: "wij"), gereguleerd door de A lid van de Amundi Group of Companies is geautoriseerd in Luxemburg en Commission de Surveillance du Secteur Financier (CSSF).

Hij is verantwoordelijk voor het toezicht op de relatie van Amundi Luxembourg met dit Essentiële-informatiedocument.

Voor meer informatie kunt u terecht op www.amundi.lu of bellen naar +352 2686 8001.

Dit document is gepubliceerd op 13/12/2024. op

Wat is dit product?

Type: Aandelen van een subfonds van Amundi Index Solutions, een instelling voor collectieve belegging in effecten (ICBE), opgericht als een Bevek.

Looptijd: De looptijd van het subfonds is onbeperkt. De beheermaatschappij kan het fonds beëindigen door liquidatie of fusie met een ander fonds. in overeenstemming met de wettelijke vereisten.

Doelstelling: Dit subfonds wordt passief beheerd.

Het doel van dit subfonds is om de prestaties van de Russell 2000-index te volgen en de tracking error tussen de netto-inventariswaarde van de index en de netto-inventariswaarde van de index te minimaliseren. Subfonds en de prestaties van de index. Het verwachte niveau van de tracking error, onder normale marktomstandigheden, wordt aangegeven in het prospectus van het Subfonds.

De index is een Net Total Return Index: het dividend exclusief de door de indexcomponenten betaalde belasting is inbegrepen in het indexrendement.

De Russell 2000 Index is een aandelenindex die representatief is voor 2.000 smallcap-effecten die op de Amerikaanse markt worden verhandeld.

Meer informatie over de samenstelling van de index en de werkingsregels ervan is beschikbaar in het prospectus en op: Russell

De indexwaarde is beschikbaar via Bloomberg (RU20N30U).

Het subfonds zal een indirecte replicatiemethode toepassen om blootstelling aan de index te verkrijgen. Het subfonds zal beleggen in een total return swap (financiële

Derivaten (derivaten) die de prestaties van de Index leveren ten opzichte van de prestaties van de aangehouden activa. Derivaten vormen een integraal onderdeel van de beleggingsstrategieën van het Subfonds.

Dividendebeleid: het accumulatieaandeel behoudt automatisch alle toerekenbare inkomsten binnen het Subfonds en herinvesteert deze opnieuw; hierdoor wordt waarde opgebouwd in de prijs van de accumulatieaandelen.

De aanbevolen minimale beleggingstermijn bedraagt 5 jaar.

De aandelen van het Subfonds zijn genoteerd en worden verhandeld op een of meer effectenbeurzen. Onder normale omstandigheden kunt u handelen in aandelen tijdens de handelsuren.

van de effectenbeurzen, mits de markt makers de marktliquiditeit kunnen handhaven. Alleen geautoriseerde deelnemers (bijv. geselecteerde financiële instellingen) mogen rechtstreeks met het Subfonds handelen in aandelen op de primaire markt. Meer informatie vindt u in het prospectus van de icbe.

Beoogde particuliere belegger: Dit product is bedoeld voor beleggers met basiskennis en geen of beperkte ervaring met beleggen in fondsen die gericht zijn op de waarde van hun belegging te verhogen gedurende de aanbevolen beleggingsperiode, met de mogelijkheid om verliezen te dragen tot het belegde bedrag.

Terugkoop en verhandeling: De aandelen van het Subfonds zijn genoteerd en worden verhandeld op een of meer effectenbeurzen. Onder normale omstandigheden kunt u handelen in aandelen tijdens de handelsuren van de effectenbeurzen. Alleen geautoriseerde deelnemers (bijvoorbeeld geselecteerde financiële instellingen) mogen rechtstreeks handelen in aandelen met Het Subfonds op de primaire markt. Meer informatie vindt u in het prospectus van Amundi Index Solutions.

Uitkeringsbeleid: Omdat dit een aandelenklasse betreft die niet uitkeert, worden de beleggingsinkomsten herbelegd. Het kapitalisatieaandeel behoudt automatisch alle toerekenbare inkomsten binnen het Subfonds en herbelegt deze; hierdoor wordt waarde opgebouwd in de prijs van de kapitalisatieaandelen.

Meer informatie: U kunt meer informatie over het Subfonds verkrijgen, inclusief het prospectus en de financiële verslagen die gratis beschikbaar zijn op kosten op aanvraag bij: Amundi Luxembourg SA op 5, allée Scheffer 2520 Luxemburg, Luxemburg.

De netto-inventariswaarde van het subfonds is beschikbaar op www.amundi.lu

Bewaarder: CACEIS Bank, Luxemburgs filiaal.

Vertegenwoordiger in Zwitserland: CACEIS (Switzerland) SA, 35 Route de Signy, Postbus, 2259, CH-1260 Nyon.

Betaalagent in Zwitserland: CACEIS Bank, Montrouge, Nyon Branch/Zwitserland, 35 Route de Signy, CH-1260 Nyon.

In Zwitserland zijn het prospectus, het Essentiële-informatiedocument, de statuten en de jaar- en halfjaarverslagen van deze icbe beschikbaar.

kunt u kosteloos verkrijgen bij de vertegenwoordiger in Zwitserland.

Wat zijn de risico's en wat kan ik ervoor terugkrijgen?

RISICO-INDICATOR



De risico-indicator gaat ervan uit dat u het product 5 jaar aanhoudt.

De samenvattende risico-indicator geeft het risiconiveau van dit product aan in vergelijking met andere producten. Hij laat zien hoe groot de kans is dat het product geld verliest door marktbevingen of omdat wij u niet kunnen betalen.

We hebben dit product geclassificeerd als 5 uit 7, wat een middelhoog-hoog risico is. Dit geeft de potentiële verliezen door toekomstige prestaties een middelhoog-hoog risico. niveau en slechte marktstandigheden hebben waarschijnlijk invloed op onze mogelijkheid om u te betalen.

Extra risico's: Het liquiditeitsrisico van de markt kan de variatie in productprestaties vergroten.

Dit product biedt geen bescherming tegen toekomstige marktontwikkelingen. U kunt dus een deel of uw gehele investering verliezen.

Naast de risico's die in de risico-indicator zijn opgenomen, kunnen andere risico's de prestaties van het subfonds beïnvloeden. Raadpleeg hiervoor het prospectus van Amundi Index Solutions.

PRESTATIESCENARIO'S

De getoonde ongunstige, gematigde en gunstige scenario's zijn illustraties die de slechtste, gemiddelde en beste prestaties van het Subfonds over de afgelopen jaren weergeven. De afgelopen 10 jaar. Markten zouden zich in de toekomst heel anders kunnen ontwikkelen. Het stressscenario laat zien wat je zou kunnen terugkrijgen in extreme marktstandigheden.

Wat u met dit product krijgt, hangt af van de toekomstige marktprestaties. Marktontwikkelingen in de toekomst zijn onzeker en kunnen niet worden voorspeld. nauwkeurig voorspeld.

Aanbevolen houdperiode: 5 jaar		Investering € 10.000	
Scenario's		Als je na afloop uitstapt 1 jaar 5 jaar	
Minimum	Er is geen gegarandeerd minimumrendement. U kunt een deel of uw gehele investering verliezen.		
Stressscenario	Wat u na kosten terugkrijgt Gemiddeld rendement per jaar Wat u na	€520 -94,8%	€510 -44,9%
Ongunstig scenario	kosten terugkrijgt Gemiddeld rendement per jaar	€ 7.750 -22,5%	€9.470 -1,1%
Gematigd scenario	Wat u mogelijk terugkrijgt na aftrek van kosten Gemiddeld rendement per jaar	€ 10.560 5,6%	€14.820 8,2%
Gunstig scenario	Wat u mogelijk terugkrijgt na aftrek van kosten Gemiddeld rendement per jaar	€18.130 81,3%	€20.300 15,2%

De getoonde bedragen omvatten alle kosten van het product zelf, maar omvatten mogelijk niet alle kosten die u aan uw adviseur of distributeur betaalt. Bij deze bedragen wordt geen rekening gehouden met uw persoonlijke belastingssituatie, die ook van invloed kan zijn op het bedrag dat u terugkrijgt.

Een dergelijk scenario deed zich voor bij een investering waarbij gebruik werd gemaakt van een geschikte proxy.

Gunstig scenario: dit type scenario deed zich voor voor een investering tussen 31/03/2016 en 31/03/2021.

Gematigd scenario: dit type scenario deed zich voor bij een investering tussen 30-01-2015 en 31-01-2020

Ongunstig scenario: dit type scenario deed zich voor voor een investering tussen 31/03/2015 en 31/03/2020.

Wat gebeurt er als Amundi Luxembourg SA niet kan uitbetalen?

Voor elk subfonds van Amundi Index Solutions wordt een aparte pool van activa belegd en aangehouden. De activa en passiva van het subfonds zijn: gescheiden van die van andere subfondsen en van die van de Beheermaatschappij, en er is geen sprake van kruisaansprakelijkheid tussen de twee. Het Subfonds is niet aansprakelijk indien de Beheermaatschappij of een gedelegeerde dienstverlener failliet gaat of in gebreke blijft.

Wat zijn de kosten?

De persoon die u over dit product adviseert of het verkoopt, kan u andere kosten in rekening brengen. In dat geval zal deze persoon u informatie verstrekken over deze kosten en hoe ze uw investering beïnvloeden.

KOSTEN IN DE TIJD

De tabellen tonen de bedragen die van uw belegging worden afgetrokken om verschillende soorten kosten te dekken. Deze bedragen zijn afhankelijk van hoeveel u belegt en hoe lang u het product aanhoudt. De hier getoonde bedragen zijn illustraties gebaseerd op een voorbeeldinvesteringbedrag en verschillende mogelijke investeringen. periodes.

Wij zijn uitgegaan van:

- In het eerste jaar krijgt u het geïnvesteerde bedrag terug (0% jaarlijks rendement). Voor de overige beleggingsperioden zijn we uitgegaan van het product presteert zoals getoond in het gematigde scenario.
- Er wordt 10.000 euro geïnvesteerd.

Investering € 10.000		
Scenario's	Als je na afloop uitstapt	
	1 jaar	5 jaar*
Totale kosten	€35	€261
Jaarlijkse kostenimpact** *	0,4%	0,4%

Aanbevolen houdperiode.

** Dit illustreert hoe kosten uw rendement elk jaar gedurende de beleggingsperiode verlagen. Het laat bijvoorbeeld zien dat als u uitstapt binnen de aanbevolen beleggingsperiode, uw gemiddelde rendement per jaar... geprojecteerd op 8,56% vóór kosten en 8,19% na kosten.

Wij vragen geen entreegeld

Indien u in dit product belegt als onderdeel van een verzekeringsovereenkomst, zijn de getoonde kosten exclusief de aanvullende kosten die u mogelijk zelf moet dragen.

SAMENSTELLING VAN DE KOSTEN

	Enmalige kosten bij toetreding of uitreding	Als u na 1 jaar
Toegangskosten*	Voor dit product rekenen wij geen entreegeld.	Tot 0 EUR
Uitstapkosten*	Wij rekenen geen exit-fee voor dit product, maar de persoon die u het product verkoopt, kan <small>die dat dan maar.</small>	0,00 EUR
Jaarlijks gemaakte doorlopende kosten		
Beheerskosten en andere administratieve of bedrijfskosten	0,35% van de waarde van uw belegging per jaar. Dit percentage is gebaseerd op de werkelijke waarde. kosten over het afgelopen jaar.	35,00 EUR
Transactiekosten	Voor dit product rekenen wij geen transactiekosten	0,00 EUR
Bijkomende kosten die onder specifieke voorwaarden worden gemaakt		
Prestatievergoedingen	Er geldt geen prestatievergoeding voor dit product.	0,00 EUR

* Secundaire markt: omdat het Subfonds een ETF is, kunnen beleggers die geen Geautoriseerde Deelnemers zijn doorgaans alleen aandelen kopen of verkopen op de secundaire markt.

Beleggers betalen bemiddelingskosten en/of transactiekosten in verband met hun transacties op de effectenbeurs(en). Deze bemiddelingskosten en/of transactiekosten worden niet in rekening gebracht door, of zijn niet verschuldigd door aan het Subfonds, noch aan de Beheermaatschappij, maar aan de eigen tussenpersoon van de belegger. Daarnaast kunnen de beleggers ook de kosten dragen van bied-laot spreads; dat wil zeggen het verschil tussen de prijzen waartegen aandelen gekocht en verkocht kunnen worden.

Primaire markt: Geautoriseerde deelnemers die rechtstreeks met het Fonds handelen, betalen de gerelateerde transactiekosten op de primaire markt.

Hoe lang moet ik het aanhouden en kan ik het geld eerder opnemen?

Aanbevolen beleggingsperiode: 5 jaar, gebaseerd op onze beoordeling van de risico- en rendementskenmerken en de kosten van het Subfonds.

Dit product is bedoeld voor belegging op de middellange termijn; u dient bereid te zijn om minimaal 5 jaar belegd te blijven. U kunt uw belegging terugkrijgen tegen

U kunt de belegging op elk gewenst moment beleggen of langer aanhouden.

Bestelschema: Details over de handelsfrequentie vindt u onder "Wat is dit product?". Zie het gedeelte "Wat zijn de kosten?" voor meer informatie over eventuele uitstapkosten.

Hoe kan ik een klacht indienen?

Indien u klachten heeft, kunt u:

- Bel onze klachtenlijn op +352 2686 8001
- Mail Amundi Luxembourg SA - Client Servicing - op 5, allée Scheffer 2520 Luxemburg, Luxemburg
- E-mail naar info@amundi.com

Bij een klacht dient u duidelijk uw contactgegevens (naam, adres, telefoonnummer of e-mailadres) te vermelden en een korte toelichting te geven van uw klacht. Meer informatie vindt u op onze website www.amundi.lu.

Als u een klacht hebt over de persoon die u over dit product heeft geadviseerd of die het product aan u heeft verkocht, dan vertelt hij of zij u waar u een klacht kunt indienen.

Overige relevante informatie

U kunt het prospectus, de statuten, de belangrijkste beleggersdocumenten, de mededelingen aan beleggers, de financiële verslagen en verdere informatiedocumenten met betrekking tot Het Subfonds, inclusief diverse gepubliceerde beleidsregels van het Subfonds op onze website www.amundi.lu. U kunt ook een kopie van deze documenten opvragen via de statutaire zetel van de Beheermaatschappij.

Resultaten uit het verleden: U kunt de resultaten uit het verleden van het Subfonds over de afgelopen 10 jaar downloaden op www.amundi.lu.

Prestatiescenario's: Eerdere prestatiescenario's vindt u maandelijks bijgewerkt op www.amundi.lu.

Eesmärk: see dokument sisaldab põhiteavet selle investeerimistoote kohta. Teave on seadusega nõutav, et aidata mõista selle toote olemust, riske, kulusid, võimalikke kasu ja kahjusid ning sinu võimalikke toodetega.

See ei ole turundusmaterjal.

Toode

AMUNDI RUSSELL 2000 UCITS ETF - EUR

Amundi Index Solutionsi allfond

LU1681038672 - Valuuta: EUR

Selle allfondil on tegevusluba Luksemburgis.

Fondivalitseja: Amundi Luxembourg SA (edaspidi: "meie"), mida reguleerib Commission a liige Amundi kontsern on volitatud Luksemburg ja de Surveillance du Secteur Financier (CSSF).

Vastutussoma Luxembourg'i järelevalve eest seoses käesoleva põhiteabedokumendiga. sisse

Lisateabe saamiseks vaadake www.amundi.lu telefonil +352 2686 8001 või

See dokument avaldati 13.12.2024. sisse

Mis see toode on?

Tüüp: Amundi Index Solutionsi allfondi aktsiad, avatud kaubeldavatesse väärtpaberitesse investeerimise ettevõtja (UCITS), mis on asutatud SICAV.

Tähtaeg: allfondi kehtivusaeg on piiramatult. Fondivalitseja võib fondi lõpetada likvideerimise või teise fondiga ühinemise teel vastavalt seaduse nõuetele.

Eesmärgid: seda allfondi juhitakse passiivselt.

Selle allfondi eesmärk on jälgida Russell 2000 indeksi tootlust ja minimeerida jälgimisviga fondi vara puhasväärtuse vahel.

Allfond ja indeksi tootlus. Jälgimisvea eeldatav tase tavalistes turutingimustes on näidatud prospektis allfond.

Indeks on netokogutulu indeks: dividendid, millest on maha arvatud indeksi koostisosade makstud maksud, sisalduvad indeksi deklaratsioonis.

Russell 2000 Index on aktsiaindeks, mis esindab 2000 väikese kapitaliga väärtpaberit, millega kaubeldakse USA turul.

Lisateavet indeksi koosseisu ja selle toimimise reeglite kohta leiab prospektist ja aadressil: Russell

Indeksi väärtus on saadaval Bloombergi (RU20N30U) kaudu.

Allfond rakendab indeksi tutvustamiseks kaudse replikatsiooni meetodikat. Allfond investeerib kogutulu vahetuslepingusse (finants

tuletisinstrument), mis tagab indeksi tootluse võrreldes hoitavate varade tootlusega. Tuletisinstrumentid on allfondi investeerimisstrateegiate lahutamatu osa.

Dividendipoliitika: kogumisaktsia säilitab ja reinvesteerib automaatselt kogu allfondi sissetuleku; kogudes seeläbi väärtust sisse kogumisaktsiate hind.

Minimaalne soovitatav hoidmisaeg on 5 aastat.

Allfondi aktsiad on noteeritud ja nendega kaubeldakse ühel või mitmel börsil. Tavaolukorras võite kauplemisajal aktsiatega kaubelda

börsidel eeldusel, et turtegijad suudavad säilitada turu likviidsust. Ainult volitatud osalejad (nt valitud finantsasutused) võivad esmasel turul kaubelda aktsiatega otse allfondiga. Täpsemad üksikasjad on toodud eurofondi prospektis.

Ettenähtud jaainvestor: see toode on mõeldud investoritele, kellel on põhiteadmised ja kellel puudub või on piiratud kogemus fondidesse investeerimisel, mis soovib suurendada oma investeeringu väärtust soovitatud hoidmisperioodi jooksul ning suudavad kanda kahjusid kuni investeeritud summani.

Lunastamine ja kauplemine: allfondi aktsiad on noteeritud ja nendega kaubeldakse ühel või mitmel börsil. Tavaolukorras võite asjaga tegeleda

aktsiad börside kauplemisaegadel. Ainult volitatud osalejad (nt valitud finantsasutused) võivad aktsiatega otse kaubelda

allfond esmasel turul. Lisateavet leiab Amundi Index Solutionsi prospektist.

Jaotuspoliitika: kuna tegemist on mittejaotava aktsiaklassiga, siis investeerimistulu reinvesteeritakse. kogumisaktsia säilitab ja reinvesteerib automaatselt kogu allfondi sissetuleku; kogudes seeläbi väärtust kogumisaktsiate hinna sisse.

Lisateave: võite saada täiendavat teavet allfondi kohta, sealhulgas prospekti ja finantsaruandeid, mis on saadaval aadressil ja tasuta

tasu nõudmisel: Amundi Luxembourg SA aadressil 5, allée Scheffer 2520 Luxembourg, Luxembourg.

Allfondi puhasväärtus on saadaval aadressil www.amundi.lu

Depoopank: CACEIS Bank, Luksemburgi filiaal.

Esindaja Šveitsis: CACEIS (Switzerland) SA, 35 Route de Signy, PO Box, 2259, CH-1260 Nyon.

Makseagent Šveitsis: CACEIS Bank, Montrouge, Nyoni filiaal/Šveits, 35 Route de Signy, CH-1260 Nyon.

Šveitsis selle eurofondi prospekt, põhiteabe dokument, põhikiri ning aasta- ja poolaastaruanded

saab tasuta saada Šveitsi esindajalt.

Millised on riskid ja mida ma saan vastutasuks saada?

RISKI INDIKAATOR



Riskinäitaja eeldab, et hoiate toodet 5 aastat.

Kokkuvõtlik riskinäitaja on juhised selle toote riskitaseme kohta võrreldes teiste toodetega. See näitab, kui tõenäoline on, et toode kaotab raha turgude liikumise tõttu või seetõttu, et me ei suuda teile maksta.

Oleme selle toote klassifitseerinud 5-le 7-st, mis on keskmise ja kõrge riskiga klass. See hindab tulevases tootlusest tulenevaid potentsiaalseid kahjusid keskmiselt kõrgeks tasemel ja halvad turutingimused mõjutavad tõenäoliselt meie suutlikkust teile maksta.

Täiendavad riskid: Turu likviidsusrisk võib vähendada toote toimivuse erinevusi.

See toode ei sisalda kaitset tulevase turu toimimise eest, nii et võite kaotada osa või kogu oma investeringu.

Lisaks riskiindikaatoris sisalduvatele riskidele võivad allfondi tootlust mõjutada ka muud riskid. Vaadake Amundi Index Solutionsi prospekti.

ESINEMISSTSENAARIUMID

Näidatud ebasoodsad, mõõdukad ja soodsad stsenaariumid on illustratsioonid, mis kasutavad allfondi halvimat, keskmist ja parimat tootlust viimased 10 aastat. Turud võivad tulevikus areneda väga erinevalt. Stressistsenaarium näitab, mida võite äärmuslikes turuoludes tagasi saada.

See, mida te sellest tootest saate, sõltub turu edasisest toimimisest. Turu arengud tulevikus on ebakindlad ega saagi olla täpselt ennustatud.

		Soovitav säilivusaeg: 5 aastat	
		Investeering 10 000 eurot	
Stsenaariumid		Kui lahkute pärast 1 aasta 5 aastat	
Minimaalne	Minimaalne garanteeritud tootlus puudub. Võite kaotada osa või kogu oma investeringu.		
Stressi stsenaarium	Mida võite pärast kulusid tagasi saada Keskmine tulu igal aastal	520 € -94,8%	510 € -44,9%
Ebasoodne stsenaarium	Mida võite pärast kulusid tagasi saada Keskmine tulu igal aastal	7750 € -22,5%	9470 € -1,1%
Mõõdukas stsenaarium	Mida võite pärast kulusid tagasi saada Keskmine tulu igal aastal	10 560 € 5,6%	14 820 € 8,2%
Soodne stsenaarium	Mida võite pärast kulusid tagasi saada Keskmine tulu igal aastal	18 130 € 81,3%	20 300 € 15,2%

Näidatud arvud sisaldavad kõiki toote enda kulusid, kuid võivad, kuid ei pruugi sisaldada kõiki kulusid, mida maksate oma nõustajale või edasimüüjale. The arvud ei võta arvesse teie isikliku maksuolukorda, mis võib mõjutada ka seda, kui palju te tagasi saate.

Seda tüüpi stsenaarium ilmnes sobivat puhverserverit kasutava investeringu puhul.

Soodne stsenaarium: seda tüüpi stsenaarium ilmnes investeringu puhul ajavahemikus 31.03.2016 kuni 31.03.2021.

Mõõdukas stsenaarium: seda tüüpi stsenaarium ilmnes investeringu puhul ajavahemikus 30.01.2015 kuni 31.01.2020

Ebasoodne stsenaarium: seda tüüpi stsenaarium ilmnes investeringu puhul ajavahemikus 31.03.2015 kuni 31.03.2020 .

Mis juhtub, kui Amundi Luxembourg SA ei suuda väljamakseid teha?

Iga Amundi Index Solutionsi allfondi jaoks investeeritakse ja hoitakse eraldi varade kogumit. Allfondi varad ja kohustused on eraldatud nii teiste allfondide kui ka fondivalitseja omadest ning ühelgi neist ei ole ristvastutust. The Allfond ei vastuta, kui fondivalitseja või mis tahes volitatud teenusepakkuja peaks ebaõnnestuma või oma kohustusi täitma.

Millised on kulud?

Isik, kes teile seda toodet nõustab või müüb, võib teilt nõuda muid kulusid. Kui jah, siis see isik annab teile teavet nende kulude ja kuidas need teie investeringut mõjutavad.

KULUD AJAL

Tabelites on näidatud summad, mis võetakse teie investeringust erinevat tüüpi kulude katteks. Need summad sõltuvad sellest, kui palju investeerite ja kui kaua te toodet käes hoiate. Siin näidatud summad on illustratsioonid, mis põhinevad näidisinvesteeringusummal ja erinevatel võimalikel investeringutel perioodid.

Oleme eeldanud:

- Esimesel aastal saate tagasi investeeritud summa (0% aastatootlust). Ülejäänud hoidmisperioodide puhul oleme eeldanud toodet toimib nii, nagu on näidatud mõõdukas stsenaariumis.
- Investeeritakse 10 000 eurot.

Investeering 10 000 eurot		
Stsenaariumid	Kui lahkute pärast	
	1 aasta	5 aastat*
Kogukulud	35 €	261 €
Aastane mõju kuludele** *	0,4%	0,4%

Soovitav hoidmisperiood.

** See illustreerib, kuidas kulud vähendavad teie tootlust igal aastal hoidmisperioodi jooksul. Näiteks näitab see, et kui lahkute soovitatud hoidmisperioodil, on teie keskmine tootlus aastast prognooside kohaselt 8,56% enne kulusid ja 8,19% pärast kulusid.

Me ei võta osavõtutasu

Kui investeerite sellesse tootesse kindlustuslepingu raames, ei sisalda näidatud kulud lisakulusid, mida võiksite kanda.

KULUD KOOSTIS

	Ühekordsed kulud sisenemisel või väljumisel	Kui väljute pärast 1 aastal
Sisepääsukulud*	Me ei võta selle toote eest osavõtutasu.	Kuni 0 EUR
Väljumise kulud*	Me ei võta selle toote eest väljumistasu, kuid teile toodet müüv isik võib seda teha tee nii.	0,00 EUR
Jooksvad kulud võetakse igal aastal		
Haldustasud ja muud haldus- või tegevuskulud	0,35% teie investeeringu väärtusest aastas. See protsent põhineb tegelikul kulud viimase aasta jooksul.	35,00 EUR
Tehingukulud	Me ei võta selle toote eest tehingutasu	0,00 EUR
Juhuslikud kulud võetakse konkreetsetel tingimustel		
Esinemistasud	Sellel tootel ei ole tulemustasu.	0,00 EUR

* Järelturg: kuna allfond on ETF, saavad investorid, kes ei ole volitatud osalejad, üldjuhul osta või müüa aktsiaid ainult järelturul. Sellest lähtuvalt investorid maksavad maakleritasusid ja/või tehingukulusid seoses tehingutega börsidel. Neid vahendustasusid ja/või tehingukulusid ei võeta ega tasu maksta allfondile ega fondivalitsejale, vaid investorile enda vahendajale. Lisaks võivad investorid kanda ka pakkumise ja müügi vahedega seotud kulud; mis tähendab erinevust hinnad, millega aktsiaid osta ja müüa saab.

Esmane turg: Fondiga vahetult tegelevad volitatud osalejad maksavad seotud esmase turu tehingukulud.

Kui kaua ma peaksin seda hoidma ja kas ma saan raha varakult välja võtta?

Soovitav hoidmisperiood: 5 aastat põhineb meie hinnangul allfondi riski- ja tuluomaduste ning kulude kohta.

See toode on mõeldud keskmise tähtajaga investeringuteks; peaksite olema valmis investeerima vähemalt 5 aastat. Saate oma investeeringu lunastada aadressil igal ajal või hoidke investeringut kauem.

Tellimuste ajakava: tehingusageduse üksikasjad leiame jaotisest "Mis see toode on?". Vaadake jaotist "Millised on kulud?" jaotisest mis tahes üksikasjad väljumistasud.

Kuidas ma saan kaevata?

Kui teil on kaebusi, võite:

- Helistage meie kaebuste infotelefonile +352 2686 8001
- Mail Amundi Luxembourg SA – klienditeenindus – aadressil 5, allée Scheffer 2520 Luxembourg, Luxembourg
- Saada meiliaadressile info@amundi.com

Kaebuse korral peate selgelt märkima oma kontaktandmed (nimi, aadress, telefoninumber või e-posti aadress) ja esitama lühikese selgituse teie kaebusest. Lisateavet leiame meie veebisaidilt www.amundi.lu.

Kui teil on kaebus isiku kohta, kes teid selle toote osas nõustas või teile selle müüs, ütleb ta teile, kuhu kaebust esitada.

Muu asjakohane teave

Võite leida prospekti, põhikirja, investorile põhikokkumendid, teated investoritele, finantsaruanded ja täiendavad teabedokumendid, mis on seotud allfond, sealhulgas erinevad allfondi poliitikad, mis on avaldatud meie veebisaidil www.amundi.lu. Samuti võite nõuda selliste dokumentide koopiat aadressil Fondivalitseja registrijärgne asukoht.

Varasemad tootlused: allfondi viimase 10 aasta tootlused saate alla laadida aadressilt www.amundi.lu.

Toimivuse stsenaariumid: leiame varasemaid toimivusstsenaariume, mida uuendatakse kord kuus, aadressilt www.amundi.lu.

Προϊόν

AMUNDI RUSSELL 2000 UCITS ETF - EUR

Ένα Υποκεφάλαιο της Amundi Index Solutions

LU1681038672 - Νόμισμα: EUR

Αυτό το Επιδιόρθωτο Αμοιβαίο Κεφάλαιο είναι εξουσιοδοτημένο στο Λουξεμβούργο.

Εταιρεία Διαχείρισης: Amundi Luxembourg SA (εφεξής: "εμείς"), που ελέγχεται από την ένα μέλος του Ο Όμιλος εταιρειών Amundi, είναι εξουσιοδοτημένος σε Λουξεμβούργο και
Επιτροπή Επιτήρησης του Χρηματοοικονομικού Μηχανισμού (CSSF).

Είναι υφιστάμενος για την επίβλεψη της Amundi Luxembourg σε σχέση με αυτό το Έγγραφο Βασικών Πληροφοριών.

Για περισσότερες πληροφορίες, ανατρέξτε στη διεύθυνση www.amundi.lu, καλέστε στο +352 2686 8001.

Αυτό το έγγραφο δημοσιεύτηκε στις 13/12/2024. επί

Τι είναι αυτό το προϊόν;

Τύπος: Μεριδία Υποκεφαλαίου της Amundi Index Solutions, Οργανισμού Συλλογικών Επενδύσεων σε Κινητές Αξίες (ΟΣΕΚΑ), που ιδρύθηκε ως SICAV.

Διάρκεια: Η διάρκεια του Υποκεφαλαίου είναι απεριόριστη. Η Εταιρεία Διαχείρισης μπορεί να καταγγείλει το αμοιβαίο κεφάλαιο με εκκαθάριση ή συγχώνευση με άλλο αμοιβαίο κεφάλαιο σύμφωνα με τις νομικές απαιτήσεις.

Στόχοι: Η διαχείριση αυτού του Επιδιόρθωτου Αμοιβαίου Κεφαλαίου γίνεται παθητικά.

Ο στόχος αυτού του Υποκεφαλαίου είναι να παρακολουθεί την απόδοση του δείκτη Russell 2000 και να ελαχιστοποιεί το σφάλμα παρακολούθησης μεταξύ της καθαρής αξίας ενεργητικού του Υποκεφαλαίου και την απόδοση του Δείκτη. Το αναμενόμενο επίπεδο του σφάλματος παρακολούθησης, υπό κανονικές συνθήκες αγοράς, αναφέρεται στο ενημερωτικό δελτίο του Υποκεφαλαίου.

Ο Δείκτης είναι ένας Δείκτης Καθαρής Συνολικής Απόδοσης: μερίσματα καθαρά από φόρους που καταβάλλονται από τα στατικά στοιχεία του δείκτη περιλαμβάνονται στη δήλωση του δείκτη.

Ο δείκτης Russell 2000 είναι ένας δείκτης μετοχών που αντιπροσωπεύει 2.000 τίτλους μικρής κεφαλαιοποίησης που διαπραγματεύονται στην αγορά των ΗΠΑ.

Περισσότερες πληροφορίες σχετικά με τη σύνθεση του δείκτη και τους κανόνες λειτουργίας του είναι διαθέσιμες στο ενημερωτικό δελτίο και στη διεύθυνση: Russell

Η τιμή του δείκτη είναι διαθέσιμη μέσω του Bloomberg (RU20N30U).

Το Υπό-Αμοιβαίο Κεφάλαιο θα εφαρμόσει μια μεθοδολογία Έμμεσης Αναπαραγωγής για να λάβει έκθεση στον Δείκτη. Το Υποκεφάλαιο θα επενδύσει σε μια ανταλλαγή συνολικής απόδοσης (χρηματοοικονομική παράγωγο μέσο) που αποδίδει την απόδοση του Δείκτη έναντι της απόδοσης των περιουσιακών στοιχείων που κατέχονται. Τα παράγωγα είναι αναπόσπαστο μέρος των επενδυτικών στρατηγικών του Υποκεφαλαίου.

Μερισματική Πολιτική: το μερίδιο συσώρευσης διατηρεί αυτόματα και επανεπενδύει όλα τα αποδιδόμενα έσοδα εντός του Υποκεφαλαίου. συσσωρεύοντας έτσι αξία σε την τιμή των μετοχών συσώρευσης.

Η ελάχιστη συνιστώμενη περίοδος κατοχής είναι 5 έτη.

Οι μετοχές του Υποκεφαλαίου είναι εισηγμένες και διαπραγματεύονται σε ένα ή περισσότερα χρηματιστήρια. Σε κανονικές συνθήκες, μπορείτε να κάνετε συναλλαγές σε μετοχές κατά τις ώρες διαπραγμάτευσης των χρηματιστηρίων, υπό την προϋπόθεση ότι οι Διαπραγματευτές μπορούν να διατηρήσουν τη ρευστότητα της αγοράς. Μόνο εξουσιοδοτημένοι συμμετέχοντες (π.χ. επιλεγμένα χρηματοπιστωτικά ιδρύματα) μπορούν να συναλλάσσονται σε μετοχές απευθείας με το Υποκεφάλαιο στην πρωτογενή αγορά. Περισσότερες λεπτομέρειες παρέχονται στο ενημερωτικό δελτίο του ΟΣΕΚΑ.

Προοριζόμενος ιδιώτης επενδυτής: Αυτό το προϊόν προορίζεται για επενδυτές, με βασικές γνώσεις και χωρίς ή περιορισμένη εμπειρία επένδυσης σε κεφάλαια που επιδιώκουν να αυξήσουν την αξία της επένδυσής τους κατά τη συνιστώμενη περίοδο διακράτησης με δυνατότητα να φέρουν ζημιές μέχρι το ποσό που επένδυσαν.

Εξαγορά και συναλλαγές: Οι μετοχές του Υποκεφαλαίου είναι εισηγμένες και διαπραγματεύονται σε ένα ή περισσότερα χρηματιστήρια. Σε κανονικές συνθήκες, μπορείτε να ασχοληθείτε μετοχών κατά τις ώρες διαπραγμάτευσης των χρηματιστηρίων. Μόνο εξουσιοδοτημένοι συμμετέχοντες (π.χ. επιλεγμένα χρηματοπιστωτικά ιδρύματα) μπορούν να συναλλάσσονται απευθείας σε μετοχές του Υποκεφαλαίου στην πρωτογενή αγορά. Περισσότερες λεπτομέρειες παρέχονται στο ενημερωτικό δελτίο Amundi Index Solutions.

Πολιτική διανομής: Καθώς πρόκειται για κατηγορία μετοχών που δεν διανέμονται, τα έσοδα από επενδύσεις επανεπενδύονται. το μερίδιο συσώρευσης διατηρεί αυτόματα και επανεπενδύει όλα τα αποδιδόμενα έσοδα εντός του Υποκεφαλαίου. συσσωρεύοντας έτσι αξία στην τιμή των μετοχών συσώρευσης.

Περισσότερες πληροφορίες: Μπορείτε να λάβετε περισσότερες πληροφορίες σχετικά με το Επιδιόρθωτο Αμοιβαίο Κεφάλαιο, συμπεριλαμβανομένου του ενημερωτικού δελτίου και των οικονομικών εκθέσεων που είναι διαθέσιμες στη διεύθυνση και δωρεάν χρέωση κατόπιν αιτήματος από: Amundi Luxembourg SA at 5, allé e Scheffer 2520 Luxembourg, Luxembourg.
Η Καθαρή Αξία Ενεργητικού του Υποκεφαλαίου είναι διαθέσιμη στο www.amundi.lu

Θεματοφύλακας: CACEIS Bank, Κατάστημα Λουξεμβούργου.

Αντιπρόσωπος στην Ελβετία: CACEIS (Switzerland) SA, 35 Route de Signy, PO Box, 2259, CH-1260 Nyon .

Πράκτορας πληρωμών στην Ελβετία: CACEIS Bank, Montrouge, Nyon Branch/Switzerland, 35 Route de Signy, CH-1260 Nyon.

Στην Ελβετία, το ενημερωτικό δελτίο, το έγγραφο βασικών πληροφοριών, το καταστατικό καθώς και οι ετήσιες και εξαμηνιαίες εκθέσεις αυτού του ΟΣΕΚΑ μπορούν να ληφθούν, δωρεάν, από τον αντιπρόσωπο στην Ελβετία.

Ποιοι είναι οι κίνδυνοι και τι θα μπορούσα να πάρω σε αντάλλαγμα;

ΔΕΙΚΤΗΣ ΚΙΝΔΥΝΟΥ



Ο συνοπτικός δείκτης κινδύνου είναι ένας οδηγός για το επίπεδο κινδύνου αυτού του προϊόντος σε σύγκριση με άλλα προϊόντα. Δείχνει πόσο πιθανό είναι το προϊόν να χάσει χρήματα λόγω κίνησης στις αγορές ή επειδή δεν είμαστε σε θέση να σας πληρώσουμε.

Έχουμε ταξινομήσει αυτό το προϊόν ως 5 στα 7, που είναι κατηγορία μεσαίου-υψηλού κινδύνου. Αυτό βαθμολογεί τις πιθανές απώλειες από μελλοντικές επιδόσεις σε μεσαίο-υψηλό επίπεδο και οι κακές συνθήκες της αγοράς πιθανότατα θα επηρεάσουν την ικανότητά μας να σας πληρώσουμε.

Πρόσθετοι κίνδυνοι: Ο κίνδυνος ρευστότητας της αγοράς θα μπορούσε να ενισχύσει τη διακύμανση των επιδόσεων των προϊόντων.

Αυτό το προϊόν δεν περιλαμβάνει καμία προστασία από τις μελλοντικές επιδόσεις της αγοράς, ώστε να χάσετε μέρος ή το σύνολο της επένδυσής σας.

Εκτός από τους κινδύνους που περιλαμβάνονται στον δείκτη κινδύνου, άλλοι κίνδυνοι ενδέχεται να επηρεάσουν την απόδοση του Υποκεφαλαίου. Ανατρέξτε στο ενημερωτικό δελτίο Amundi Index Solutions.

ΣΕΝΑΡΙΑ ΠΑΡΑΣΤΑΣΕΩΝ

Τα δυσμενή, μέτρια και ευνοϊκά σενάρια που εμφανίζονται είναι παραδείγματα που χρησιμοποιούν τη χειρότερη, μέση και καλύτερη απόδοση του Υποκεφαλαίου σε σχέση με το τελευταία 10 χρόνια. Οι αγορές θα μπορούσαν να αναπτυχθούν πολύ διαφορετικά στο μέλλον. Το σενάριο άγχους δείχνει τι μπορείτε να πάρετε πίσω σε ακραίες συνθήκες της αγοράς.

Αυτό που λαμβάνετε από αυτό το προϊόν εξαρτάται από τις μελλοντικές επιδόσεις της αγοράς. Οι εξελίξεις της αγοράς στο μέλλον είναι αβέβαιες και δεν μπορούν να είναι έχει προβλεφθεί με ακρίβεια.

Προτεινόμενη περίοδος διατήρησης: 5 έτη		Επένδυση 10.000 ευρώ	
Σενάρια		Αν βγείτε μετά 1 έτος 5 χρόνια	
Ελάχιστο	Δεν υπάρχει ελάχιστη εγγυημένη επιστροφή. Μπορεί να χάσετε μέρος ή το σύνολο της επένδυσής σας.		
Σενάριο άγχους	Τι μπορεί να λάβετε πίσω μετά το κόστος	€520	510 €
	Μέση απόδοση κάθε χρόνο	-94,8%	-44,9%
Δυσμενές Σενάριο	Τι μπορεί να λάβετε πίσω μετά το κόστος	7.750 €	9.470 €
	Μέση απόδοση κάθε χρόνο	-22,5%	-1,1%
Μέτριο σενάριο	Τι μπορείτε να πάρετε πίσω μετά από έξοδα	10.560 €	14.820 €
	Μέση απόδοση κάθε χρόνο	5,6%	8,2%
Ευνοϊκό σενάριο	Τι μπορείτε να πάρετε πίσω μετά από έξοδα	18.130 €	20.300 €
	Μέση απόδοση κάθε χρόνο	81,3%	15,2%

Τα στοιχεία που εμφανίζονται περιλαμβάνουν όλα τα κόστη του ίδιου του προϊόντος, αλλά μπορεί να περιλαμβάνουν ή όχι όλα τα έξοδα που πληρώνετε στον σύμβουλο ή τον διανομέα σας. Ο Τα στοιχεία δεν λαμβάνουν υπόψη την προσωπική σας φορολογική κατάσταση, η οποία μπορεί επίσης να επηρεάσει το ποσό που θα λάβετε πίσω.

Αυτός ο τύπος σεναρίου προέκυψε για μια επένδυση χρησιμοποιώντας κατάλληλο διακομιστή μεσολάβησης.

Ευνοϊκό σενάριο: αυτού του είδους το σενάριο προέκυψε για μια επένδυση μεταξύ 31/03/2016 και 31/03/2021.

Μέτριο σενάριο: αυτού του είδους το σενάριο συνέβη για μια επένδυση μεταξύ 30/01/2015 και 31/01/2020

Μη ευνοϊκό σενάριο: αυτού του είδους το σενάριο συνέβη για μια επένδυση μεταξύ 31/03/2015 και 31/03/2020.

Τι συμβαίνει εάν η Amundi Luxembourg SA δεν είναι σε θέση να πληρώσει;

Μια ξεχωριστή ομάδα περιουσιακών στοιχείων επενδύεται και διατηρείται για κάθε Υποκεφάλαιο της Amundi Index Solutions. Τα στοιχεία ενεργητικού και παθητικού του Υποκεφαλαίου είναι διαχωριζόμενα από εκείνα άλλων επιμέρους αμοιβαίων κεφαλαίων καθώς και από αυτά της Εταιρείας Διαχείρισης και δεν υπάρχει καμία διασταυρούμενη ευθύνη μεταξύ αυτών. Ο Το Επιμέρους Αμοιβαίο Κεφάλαιο δεν θα ευθύνεται εάν η Εταιρεία Διαχείρισης ή οποιοσδήποτε εξουσιοδοτημένος πάροχος υπηρεσιών αποτύχει ή χρεοκοπήσει.

Ποιο είναι το κόστος;

Το άτομο που σας συμβουλεύει ή σας πουλά αυτό το προϊόν ενδέχεται να σας χρεώσει άλλα έξοδα. Εάν ναι, αυτό το άτομο θα σας παράσχει πληροφορίες σχετικά με αυτές τις δαπάνες και πώς επηρεάζουν την επένδυσή σας.

ΚΟΣΤΟΣ ΜΕ ΤΟΝ ΧΡΟΝΟ

Οι πίνακες δείχνουν τα ποσά που λαμβάνονται από την επένδυσή σας για την κάλυψη διαφορετικών τύπων κόστους. Αυτά τα ποσά εξαρτώνται από το πόσα επενδύετε και πόσο καιρό κρατάτε το προϊόν. Τα ποσά που εμφανίζονται εδώ είναι απεικονίσεις που βασίζονται σε ένα παράδειγμα ποσού επένδυσής και σε διαφορετικές πιθανές επενδύσεις έμμηνα.

Έχουμε υποθέσει:

- Τον πρώτο χρόνο θα λάβατε πίσω το ποσό που επενδύσατε (0 % ετήσια απόδοση). Για τις άλλες περιόδους κατοχής έχουμε υποθέσει το προϊόν λειτουργεί όπως φαίνεται στο μέτριο σενάριο.
- Επενδύονται 10.000 ευρώ.

Επένδυση 10.000 ευρώ		
Σενάρια	Αν βγείτε μετά	
	1 έτος	5 χρόνια*
Συνολικά Κόστη	35€	261 €
Ετήσιος αντίκτυπος στο κόστος**	0,4%	0,4%

* Συνιστώμενη περίοδος διατήρησης.
** Αυτό δείχνει πώς το κόστος μειώνει την απόδοση σας κάθε χρόνο κατά την περίοδο διακράτησης. Για παράδειγμα, δείχνει ότι εάν βγείτε από τη συνιστώμενη περίοδο διακράτησης, η μέση απόδοση ανά έτος είναι προβλέπεται να είναι 8,56% πριν από το κόστος και 8,19% μετά το κόστος.
Δεν χρεώνουμε τέλη εισόδου

Εάν έχετε επενδύσει σε αυτό το προϊόν ως μέρος ενός ασφαλιστικού συμβολαίου, το κόστος που εμφανίζεται δεν περιλαμβάνει πρόσθετες δαπάνες που θα μπορούσατε να επιβαρυνθείτε.

ΣΥΝΘΕΣΗ ΚΟΣΤΩΝ

	Εφάπαξ κόστος κατά την είσοδο ή την έξοδο	Εάν βγείτε μετά το 1 έτος
Κόστος εισόδου*	Δεν χρεώνουμε τέλη εισόδου για αυτό το προϊόν.	Έως 0 EUR
Κόστος εξόδου*	Δεν χρεώνουμε τέλος εξόδου για αυτό το προϊόν, αλλά το άτομο που σας πουλά το προϊόν μπορεί κάντο έτσι.	0,00 EUR
Τρέχουσες δαπάνες που λαμβάνονται κάθε χρόνο		
Αμοιβές διαχείρισης και άλλες διοικητικές ή δαπάνες λειτουργίας	0,35% της αξίας της επένδυσής σας ανά έτος. Το ποσοστό αυτό βασίζεται στο πραγματικό κόστος το τελευταίο έτος.	35,00 EUR
Κόστος συναλλαγής	Δεν χρεώνουμε χρέωση συναλλαγής για αυτό το προϊόν	0,00 EUR
Συμπτωματικά έξοδα που λαμβάνονται υπό συγκεκριμένες συνθήκες		
Αμοιβές επιδόσεων	Δεν υπάρχει χρέωση απόδοσης για αυτό το προϊόν.	0,00 EUR

* Δευτερεύουσα αγορά: επειδή το Υποκεφάλαιο είναι ETF, οι επενδυτές που δεν είναι Εξουσιοδοτημένοι Συμμετέχοντες θα μπορούν γενικά να αγοράζουν ή να πουλούν μετοχές μόνο στη δευτερογενή αγορά. Επομένως, οι επενδυτές θα πληρώσουν μεριστικές προμήθειες ή/και κόστος συναλλαγών σε σχέση με τις συναλλαγές τους σε χρηματιστήρια. Αυτές οι αμοιβές μεριτείας και/ή τα έξοδα συναλλαγής δεν χρεώνονται ούτε καταβάλλονται προς, το Επιμέρους Αμοιβαίο Κεφάλαιο ή την Εταιρεία Διαχείρισης αλλά προς τον ίδιο τον επενδυτή. Επιπλέον, οι επενδυτές μπορούν επίσης να επιβαρυνθούν με το κόστος των περιθωρίων "bid-ask", εννοώντας τη διαφορά μεταξύ τις τιμές στις οποίες μπορούν να αγοραστούν και να πωληθούν μετοχές.

Πρωτογενής Αγορά: Οι Εξουσιοδοτημένοι Συμμετέχοντες που συναλλάσσονται απευθείας με το Αμοιβαίο Κεφάλαιο θα πληρώσουν το σχετικό κόστος συναλλαγής στην πρωτογενή αγορά.

Πόσο καιρό πρέπει να το κρατήσω και μπορώ να βγάλω χρήματα νωρίτερα;

Συνιστώμενη περίοδος διακράτησης: 5 έτη βασίζεται στην εκτίμησή μας για τα χαρακτηριστικά κινδύνου και ανταμοιβής και το κόστος του Υποκεφαλαίου.

Αυτό το προϊόν έχει σχεδιαστεί για μεσοπρόθεσμες επενδύσεις, θα πρέπει να είστε έτοιμοι να παραμείνετε επενδύσεις για τουλάχιστον 5 χρόνια. Μπορείτε να εξαγγυρώσετε την επένδυσή σας στο οποιαδήποτε στιγμή, ή κρατήστε την επένδυσή περισσότερο.

Χρονοδιάγραμμα παραγγελιών: Λεπτομέρειες σχετικά με τη συχνότητα συναλλαγών μπορείτε να βρείτε στην ενότητα "Τι είναι αυτό το προϊόν;". Δείτε το "Ποιο είναι το κόστος;" ενότητα για λεπτομέρειες οποιουδήποτε τέλη εξόδου.

Πώς μπορώ να παραπονεθώ;

Εάν έχετε παράπονα, μπορείτε:

- Καλέστε τη γραμμή επικοινωνίας παραπόνων στο +352 2686 8001
- Mail Amundi Luxembourg SA - Client Service - at 5, allé e Scheffer 2520 Luxembourg, Luxembourg
- E-mail στο info@amundi.com

Σε περίπτωση καταγγελίας πρέπει να αναφέρετε σαφώς τα στοιχεία επικοινωνίας σας (όνομα, διεύθυνση, αριθμό τηλεφώνου ή διεύθυνση email) και να δώσετε μια σύντομη εξήγηση της καταγγελίας σας. Περισσότερες πληροφορίες είναι διαθέσιμες στην ιστοσελίδα μας www.amundi.lu.

Εάν έχετε κάποιο παράπονο για το άτομο που σας συμβούλεψε για αυτό το προϊόν ή που σας το πούλησε, θα σας πει πού να παραπονεθείτε.

Άλλες Σχετικές Πληροφορίες

Μπορείτε να βρείτε το ενημερωτικό δελτίο, το καταστατικό, τα βασικά έγγραφα επενδυτών, τις ειδοποιήσεις προς τους επενδυτές, τις οικονομικές εκθέσεις και τα έγγραφα περαιτέρω πληροφοριών σχετικά με το Υπό-Αμοιβαίο Κεφάλαιο, συμπεριλαμβανομένων των διαφόρων δημοσιευμένων πολιτικών του Υποκεφαλαίου στον ιστότοπό μας www.amundi.lu. Μπορείτε επίσης να ζητήσετε αντίγραφο τέτοιων εγγράφων στη διεύθυνση την έδρα της Εταιρείας Διαχείρισης.

Προηγούμενες επιδόσεις: Μπορείτε να πραγματοποιήσετε λήψη της προηγούμενης απόδοσης του Υποκεφαλαίου τα τελευταία 10 χρόνια στη διεύθυνση www.amundi.lu.

Σενάρια απόδοσης: Μπορείτε να βρείτε προηγούμενα σενάρια απόδοσης που ενημερώνονται σε μηνιαία βάση στη διεύθυνση www.amundi.lu.

Termék

AMUNDI RUSSELL 2000 UCITS ETF - EUR

Az Amundi Index Solutions részalapja

LU1681038672 - Pénznem: EUR

Ez a Részalap Luxembourgban engedélyezett.

Alapkezelő társaság: Amundi Luxembourg SA (a továbbiakban "Amundi"), amelyet a Commission de Surveillance du Secteur Financier (CSSF) szabályoz.

A részalap Amundi Luxembourgban jelen Kulcsfontosságú Információs Dokumentumhoz való viszonyának felülvizeléséért.

További információért kérjük, látogasson el a www.amundi.lu weboldalra, hívja a +352 2686 8001 telefonszámot.

vagy Ez a dokumentum megjelent 2024.12.13.

Az Amundi cégcsoport felhatalmazással rendelkezik

Luxemburg és

Mi ez a termék?

Típus: Az Amundi Index Solutions részalap részvényei, amely átruházható értékpapírokba való kollektív befektetési vállalkozás (ÁÉKBV) SICAV.

Futamidő: A Részalap futamideje korlátlan. Az Alapkezelő Társaság megszüntetheti az alapot felszámolással vagy más alappal történő egyesüléssel törvényi előírásoknak megfelelően.

Célok: Ezt a részalapot passzívan kezelik.

Ennek a Részalapnak a célja a Russell 2000 index teljesítményének nyomon követése, és a követési hiba minimalizálása a nettó eszközérték között.

A Részalap és az Index teljesítménye. A követési hiba várható mértékét normál piaci feltételek mellett a tájékoztató tartalmazza a Részalap.

Az Index egy nettó teljes hozam index: az index összetevői által fizetett adó nélküli osztalék az indexbevallásban szerepel.

A Russell 2000 Index egy részvényindex, amely 2000, az Egyesült Államok piacán forgalmazott kis kapitalizációjú értékpapírt reprezentál.

Az index összetételéről és működési szabályairól bővebb információ a tájékoztatóban és a Russell címen érhető el

Az index értéke a Bloombergen keresztül érhető el (RU20N30U).

A Részalap közvetett replikációs módszert alkalmaz az index bemutatására. A Részalap teljes hozamú csereügyletbe (pénzügyi

származékos instrumentum), amely az Index teljesítményét a birtokolt eszközök teljesítményével szemben biztosítja. A származékos ügyletek a Részalap befektetési stratégiáinak szerves részét képezik.

Osztalékpolitika: a felhalmozási részesedés automatikusan megtartja és újra befekteti a Részalapon belüli összes hozzárendelhető jövedelmet; ezáltal értéket halmoz fel benne a felhalmozási részvények árfolyama.

A minimális ajánlott tartási idő 5 év.

A Részalap részvényeit egy vagy több tőzsdén jegyzik és kereskednek velük. Normál körülmények között a kereskedési órákban üzletelhet részvényekkel

feltéve, hogy az árjegyzők fenn tudják tartani a piaci likviditást. Csak az arra jogosult résztvevők (pl. kiválasztott pénzügyi intézmények) kereskedhetnek közvetlenül a Részalappal az elsődleges piacon.

További részletek az ÁÉKBV tájékoztatójában találhatóak.

Lakossági befektetőnek szánt: Ez a termék olyan befektetőknek készült, akik rendelkeznek alapismeretekkel és nem vagy csak korlátozott tapasztalattal rendelkeznek az alapokba történő befektetéssel kapcsolatban növelik befektetésük értékét az ajánlott tartási időszak alatt, és képesek a befektetett összeg erejéig veszteségviselésre.

Visszaváltás és kereskedés: A Részalap részvényeit egy vagy több tőzsdén jegyzik és kereskednek velük. Normál körülmények között foglalkozhat vele részvényeket a tőzsdék kereskedési ideje alatt. Csak az arra jogosult résztvevők (pl. kiválasztott pénzügyi intézmények) kereskedhetnek közvetlenül részvényekkel a Részalap az elsődleges piacon. További részletek az Amundi Index Solutions tájékoztatójában találhatóak.

Felosztási politika: Mivel ez egy nem osztalékfizető részvényosztály, a befektetésből származó bevétel újra befektetik a felhalmozási részesedés automatikusan megtartja és újra befekteti a Részalapon belüli összes hozzárendelhető jövedelmet; ezáltal értéket halmoz fel a felhalmozási részvények árában.

További információ: További információkat kaphat a Részalapról, beleértve a tájékoztatót és a pénzügyi jelentéseket, amelyek a címen és ingyenesen elérhetők.

kérésre: Amundi Luxembourg SA, 5, allée Scheffer 2520 Luxembourg, Luxembourg.

A Részalap nettó eszközértéke elérhető a www.amundi.lu oldalon

Letétkezelő: CACEIS Bank, Luxemburgi Fióktelep.

Svájci képviselő: CACEIS (Switzerland) SA, 35 Route de Signy, PO Box, 2259, CH-1260 Nyon.

Kifizető ügynök Svájcban: CACEIS Bank, Montrouge, Nyon Branch/Svájc, 35 Route de Signy, CH-1260 Nyon.

Svájcban ezen ÁÉKBV tájékoztatója, kulcsfontosságú információs dokumentuma, alapító okirata, valamint éves és féléves jelentései

ingyenesen beszerezhető a svájci képviselőnél.

Milyen kockázatokkal jár, és mit kaphatok cserébe?

KOCKÁZATJELZŐ



A kockázati mutató azt feltételezi, hogy a terméket 5 évig megőrzi.

Az összefoglaló kockázati mutató egy útmutató a termék kockázati szintjéhez más termékekhez képest. Megmutatja, mekkora valószínűséggel veszít pénzt a termék a piaci mozgások miatt, vagy azért, mert nem tudunk fizetni Önnek.

Ezt a terméket a 7-ből 5-re osztályoztuk, ami közepesen magas kockázati osztályba tartozik. Ez a jövőbeni teljesítményből származó potenciális veszteségeket közepesen magasra értékeli szinten, és a rossz piaci feltételek valószínűleg hatással lesznek fizetési képességünkre.

További kockázatok: A piaci likviditási kockázat felerősítheti a termékek teljesítményének változását.

Ez a termék nem tartalmaz védelmet a jövőbeni piaci teljesítmény ellen, így elveszítheti befektetésének egy részét vagy egészét.

A kockázati mutatóban szereplő kockázatokon kívül más kockázatok is befolyásolhatják a Részalap teljesítményét. Kérjük, tekintse meg az Amundi Index Solutions tájékoztatóját.

ELŐADÁSI FORGATÓKÖNYVEK

A bemutatott kedvezőtlen, mérsékelt és kedvező forgatókönyvek illusztrációk, amelyek a Részalap legrosszabb, átlagos és legjobb teljesítményét tükrözik a elmúlt 10 év. A piacok a jövőben nagyon eltérően fejlődhetnek. A stressz forgatókönyv megmutatja, mit kaphat vissza szélsőséges piaci körülmények között.

Az, hogy mit kap ebből a termékből, a jövőbeni piaci teljesítménytől függ. A piaci fejlemények a jövőben bizonytalanok, és nem is lehetnek azok pontosan előre jelezték.

Ajánlott tartási idő: 5 év		Beruházás 10.000 EUR	
Forgatókönyvek		Ha kilép azután 1 év 5 év	
Minimális	Nincs minimális garantált megtérülés. Elveszítheti befektetésének egy részét vagy egészét.		
Stressz forgatókönyv	Amit a költségek után kaphat vissza? Átlagos hozam évente Amit a költségek után kaphat vissza? Átlagos megtérülés évente	520 € -94,8%	510 € -44,9%
Kedvezőtlen forgatókönyv		7750 € -22,5%	9470 euró -1,1%
Mérsékelt forgatókönyv	Amit a költségek után visszakaphat Átlagos hozam évente	10 560 € 5,6%	14 820 euró 8,2%
Kedvező forgatókönyv	Amit a költségek után visszakaphat Átlagos hozam évente	18 130 euró 81,3%	20 300 euró 15,2%

A feltüntetett számok magukban foglalják magának a terméknek az összes költségét, de tartalmazhatják vagy nem tartalmazhatják az összes költséget, amelyet Ön tanácsadójának vagy forgalmazójának fizet. A a számadatok nem veszik figyelembe az Ön személyes adóügyi helyzetét, ami szintén befolyásolhatja a visszkapott összeget.

Ez a fajta forgatókönyv egy megfelelő proxyt használó befektetésnél fordult elő.

Kedvező forgatókönyv: 2016. 03. 31. és 2021. 03. 31. között egy beruházásnál fordult elő ez a fajta forgatókönyv.

Mérsékelt forgatókönyv: ez a fajta forgatókönyv egy 2015.01.30. és 2020.01.31 közötti befektetésnél fordult elő

Kedvezőtlen forgatókönyv: ez a fajta forgatókönyv egy 2015.03.31. és 2020.03.31 közötti beruházásnál fordult elő.

Mi történik, ha az Amundi Luxembourg SA nem tud fizetni?

Az Amundi Index Solutions minden egyes részalapja külön eszközkészletet fektet be és tart fenn. A Részalap eszközei és kötelezettségei:

el kell különíteni a többi részalapétól, valamint az alapkezelő társaságtól, és ezek között nincs keresztfelöltség. A

A Részalap nem vállal felelősséget, ha az Alapkezelő Társaság vagy bármely megbízott szolgáltató csődöt mond vagy nem teljesít.

Milyen költségekkel jár?

Az a személy, aki tanácsot ad Önnek a termékkel kapcsolatban, vagy eladja Önnek ezt a terméket, egyéb költségeket is felszámíthat. Ha igen, ez a személy tájékoztatja Önt ezekről a költségekről és hogyan befolyásolják befektetését.

KÖLTSÉGEK IDŐVEL

A táblázatok azt mutatják, hogy milyen összegeket von le a befektetéséből a különböző típusú költségek fedezésére. Ezek az összegek attól függnek, hogy mennyit fektet be, és mennyi ideig tartja a terméket. Az itt látható összegek illusztrációk, amelyek egy példa befektetési összegben és különböző lehetséges befektetéseken alapulnak

időszakokban.

Feltételeztük:

- Az első évben visszakapja a befektetett összeget (0 % éves hozam). A többi tartási időszakra a terméket feltételeztük

a mérsékelt forgatókönyv szerint működik.

- 10 000 eurót fektetnek be.

Beruházás 10.000 EUR		
Forgatókönyvek	Ha kilép azután	
	1 év	5 év*
Összes költség	35 €	261 €
Éves költségghatás** * Ajánlott	0,4%	0,4%

tartási időszak.

** Ez azt szemlélteti, hogy a költségek hogyan csökkentik a megtérülést minden évben a tartási időszak alatt. Például azt mutatja, hogy ha kilép az ajánlott tartási időszakban, az átlagos éves hozam a következő az előrejelzések szerint 8,56% a költségek előtt és 8,19% a költségek után.

Nevezési díjat nem számítunk fel

Ha Ön egy biztosítási szerződés részeként fektet be ebbe a termékbe, a feltüntetett költségek nem tartalmaznak további költségeket, amelyeket esetleg Ön viselhet.

A KÖLTSÉGEK ÖSSZETÉTELE

Egyszeri költségek be- és kilépéskor		Ha 1 után kilép év
Belépési költségek*	Ennél a termékénél nevezési díjat nem számítunk fel.	0 EUR-ig
Kilépési költségek*	Mi nem számítunk fel kilépési díjat ezért a termékért, de a terméket értékesítő személy ezt megteheti tedd meg.	0,00 EUR
Folyamatos költségek minden évben		
Kezelési díjak és egyéb adminisztratív ill működési költségek	befektetése értékének 0,35%-a évente. Ez a százalék a ténylegesen alapul költségek az elmúlt évben.	35,00 EUR
Tranzakációs költségek	Ennél a termékénél tranzakációs díjat nem számítunk fel	0,00 EUR
Különleges feltételek mellett vállalt járulékos költségek		
Teljesítménydíjak	Ehhez a termékhez nincs teljesítménydíj.	0,00 EUR

* Másodlagos piac: mivel a Részalap ETF, azok a befektetők, akik nem Jogosult Részvevők, általában csak a másodlagos piacon vásárolhatnak vagy adhatnak el részvényeket. Ennek megfelelően a befektetők közvetítői díjat és/vagy tranzakációs költségeket fizetnek a tőzsdei kereskedéseikkel kapcsolatban. Ezeket a közvetítői díjakat és/vagy tranzakációs költségeket nem terheli és nem kell fizetni a Részalaphoz vagy az Alapkezelő Társaságnak, hanem a befektető saját közvetítőjének. Emellett a befektetők viselhetik a "bid-ask" felárak költségeit is; közötti különbséget jelenti az árak, amelyeken a részvényeket lehet venni és eladni.

Elsődleges piac: Az Alappal közvetlenül foglalkozó felhatalmazott Részvevők fizetik a kapcsolódó elsődleges piaci tranzakációs költségeket.

Meddig kell tartani, és kivehetem-e korán a pénzt?

Javasolt tartási időszak: 5 év a Részalap kockázati és hasznai jellemzőinek és költségeinek értékelésén alapul.

Ezt a terméket középtávú befektetésre tervezték; fel kell készülnie arra, hogy legalább 5 évig befektesse magát. A befektetést a címen válthatja vissza bármikor, vagy tartsa tovább a befektetést.

Rendelési ütemterv: A kereskedés gyakoriságának részleteit a „Mi ez a termék?” alatt találja. Kérjük, olvassa el a "Mik a költségek?" részben a részletekért kilépési díjak.

Hogyan panaszkodhatok?

Ha bármilyen panasz van, lehetősége van:

- Hívja panaszügyi forródrótunkat a +352 2686 8001 telefonszámon
- Mail Amundi Luxembourg SA - Ügyfélszolgálat - 5, allée Scheffer 2520 Luxembourg, Luxembourg
- E-mail az info@amundi.com címre

Panasz esetén egyértelműen meg kell adnia elérhetőségét (név, cím, telefonszám vagy e-mail cím) és rövid magyarázatot kell adnia.

panaszodról. További információ a www.amundi.lu weboldalunkon található.

Ha panasz van azzal a személlyel szemben, aki tanácsot adott Önnek a termékkel kapcsolatban, vagy aki eladta Önnek, megmondják, hol tehet panaszt.

Egyéb lényeges információk

Megtalálhatja a tájékoztatót, az alapszabályt, a kiemelt befektetői dokumentumokat, a befektetőknek szóló értesítéseket, a pénzügyi jelentéseket és a további információkat tartalmazó dokumentumokat a Részalap, beleértve a Részalap különféle közzétett szabályzatait a www.amundi.lu weboldalunkon. Az ilyen dokumentumokról másolatot is kérhet a címen az Alapkezelő Társaság székhelye.

Múltbeli teljesítmény: Letöltheti a Részalap elmúlt 10 évre vonatkozó múltbeli teljesítményét a www.amundi.lu webhelyről.

Teljesítményforgatókönyvek: A korábbi, havonta frissített teljesítményforgatókönyveket a www.amundi.lu oldalon találja.

Scopo: Il presente documento fornisce informazioni chiave su questo prodotto di investimento. Le informazioni di cui sopra sono richieste dalla legge per aiutarvi a comprendere la natura, i rischi, i costi, i potenziali guadagni e le perdite di questo prodotto e altri prodotti.

Non è materiale di marketing.

Prodotto

AMUNDI RUSSELL 2000 UCITS ETF - EUR

Un comparto di Amundi Index Solutions

LU1681038672 - Valuta: EUR

Questo Comparto è autorizzato in Lussemburgo.

Società di gestione: Amundi Luxembourg SA (di seguito: "noi"), regolamentata dalla Commissione de Surveillance du Secteur Financier (CSSF). Il gruppo di società Amundi è autorizzato a

È responsabile della supervisione della relazione di Amundi Luxembourg con il presente Documento informativo chiave.

Per ulteriori informazioni, consultare il sito www.amundi.lu o chiamare il numero +352 2686 8001.

oppure Questo documento è stato pubblicato il 13/12/2024.

Che prodotto è questo?

Tipologia: Azioni di un Comparto di Amundi Index Solutions, un Organismo di Investimento Collettivo in Valori Mobiliari (OICVM), costituito come SICAV.

Durata: La durata del Comparto è illimitata. La Società di Gestione può chiudere il fondo mediante liquidazione o fusione con un altro fondo in conformità con i requisiti di legge.

Obiettivi: Questo Comparto è gestito passivamente.

L'obiettivo di questo Comparto è quello di replicare la performance dell'indice Russell 2000 e di minimizzare l'errore di tracking tra il valore patrimoniale netto dell'indice Comparto e la performance dell'Indice. Il livello previsto del tracking error, in normali condizioni di mercato, è indicato nel prospetto di il Subfondo.

L'indice è un indice a rendimento totale netto: i dividendi al netto delle imposte pagate dai componenti dell'indice sono inclusi nel rendimento dell'indice.

Il Russell 2000 Index è un indice azionario rappresentativo di 2.000 titoli a piccola capitalizzazione negoziati sul mercato statunitense.

Ulteriori informazioni sulla composizione dell'indice e sulle sue regole operative sono disponibili nel prospetto e su: Russell

Il valore dell'indice è disponibile tramite Bloomberg (RU20N30U).

Il Comparto applicherà una metodologia di replica indiretta per ottenere esposizione all'indice. Il Comparto investirà in un total return swap (finanziario (strumento derivato) che replica la performance dell'Indice rispetto alla performance degli asset detenuti. I derivati sono parte integrante delle strategie di investimento del Comparto.

Politica dei dividendi: la quota di accumulazione trattiene e reinveste automaticamente tutto il reddito attribuibile all'interno del Comparto, accumulando così valore in il prezzo delle azioni di accumulazione.

La durata minima di detenzione consigliata è di 5 anni.

Le azioni del Comparto sono quotate e negoziate su una o più borse valori. In circostanze normali, è possibile negoziare azioni durante gli orari di negoziazione.

delle borse valori, a condizione che i Market Maker siano in grado di mantenere la liquidità del mercato. Solo i partecipanti autorizzati (ad esempio, istituti finanziari selezionati) possono negoziare azioni direttamente con il Comparto sul mercato primario. Ulteriori dettagli sono forniti nel prospetto dell'OICVM.

Investitore al dettaglio previsto: questo prodotto è destinato agli investitori con una conoscenza di base e nessuna o limitata esperienza di investimento in fondi che cercano di aumentare il valore del loro investimento nel periodo di detenzione consigliato con la capacità di sostenere perdite fino a concorrenza dell'importo investito.

Rimborso e negoziazione: le azioni del Comparto sono quotate e negoziate su una o più borse valori. In circostanze normali, è possibile negoziare azioni durante gli orari di negoziazione delle borse. Solo i partecipanti autorizzati (ad esempio, istituti finanziari selezionati) possono negoziare azioni direttamente con il Comparto sul mercato primario. Ulteriori dettagli sono forniti nel prospetto informativo di Amundi Index Solutions.

Politica di distribuzione: poiché si tratta di una classe di azioni non distributive, il reddito derivante dagli investimenti viene reinvestito. La quota di accumulazione trattiene e reinveste automaticamente tutto il reddito attribuibile all'interno del Comparto, accumulando così valore nel prezzo delle azioni di accumulazione.

Ulteriori informazioni: è possibile ottenere ulteriori informazioni sul Subfondo, incluso il prospetto e le relazioni finanziarie disponibili gratuitamente all'indirizzo addebito@amundi.lu su richiesta presso: Amundi Luxembourg SA, 5, allée Scheffer 2520 Lussemburgo, Lussemburgo. Il Valore Patrimoniale Netto del Comparto è disponibile su www.amundi.lu

Depositario: Banca CACEIS, filiale di Lussemburgo.


Rappresentante in Svizzera: CACEIS (Svizzera) SA, 35 Route de Signy, Casella Postale, 2259, CH-1260 Nyon.

Agente pagatore in Svizzera: Banca CACEIS, Montrouge, Filiale di Nyon/Svizzera, 35 Route de Signy, CH-1260 Nyon.

In Svizzera, il prospetto, il documento informativo chiave, lo statuto nonché le relazioni annuali e semestrali di questo OICVM può essere ottenuto gratuitamente presso il rappresentante in Svizzera.

Quali sono i rischi e cosa potrei ottenere in cambio?

INDICATORE DI RISCHIO



L'indicatore di rischio presuppone che il prodotto venga conservato per 5 anni.

L'indicatore di rischio riassuntivo è un'indicazione del livello di rischio di questo prodotto rispetto ad altri prodotti. Mostra la probabilità che il prodotto subisca perdite a causa di oscillazioni dei mercati o perché non siamo in grado di pagarvi.

Abbiamo classificato questo prodotto con un livello di rischio 5 su 7, che corrisponde a una classe di rischio medio-alta. Questo classifica le potenziali perdite derivanti dalle performance future a un livello medio-alto, e le cattive condizioni di mercato probabilmente incideranno sulla nostra capacità di pagarvi.

Rischi aggiuntivi: il rischio di liquidità del mercato potrebbe amplificare la variazione delle performance dei prodotti.

Questo prodotto non include alcuna protezione dalle future performance di mercato, pertanto potresti perdere una parte o la totalità del tuo investimento.

Oltre ai rischi inclusi nell'indicatore di rischio, altri rischi possono influire sulla performance del Comparto. Si prega di fare riferimento al prospetto informativo di Amundi Index Solutions.

SCENARI DI PERFORMANCE

Gli scenari sfavorevoli, moderati e favorevoli mostrati sono illustrazioni che utilizzano la performance peggiore, media e migliore del Subfondo nel corso del Negli ultimi 10 anni. I mercati potrebbero evolversi in modo molto diverso in futuro. Lo scenario di stress mostra cosa si potrebbe ottenere in circostanze di mercato estreme.

Ciò che otterrai da questo prodotto dipende dall'andamento futuro del mercato. Gli sviluppi del mercato in futuro sono incerti e non possono essere previsti con precisione.

Periodo di detenzione consigliato: 5 anni		Investimento 10.000 EUR	
Scenari		Se esci dopo 1 anno 5 anni	
Minimo	Non esiste un rendimento minimo garantito. Potresti perdere parte o tutto il tuo investimento.		
Scenario di stress	Cosa potresti ottenere indietro dopo i costi Rendimento medio	€520 -94,8%	€510 -44,9%
Scenario sfavorevole	annuo Cosa potresti ottenere indietro dopo i costi Rendimento medio annuo	€7.750 -22,5%	€9.470 -1,1%
Scenario moderato	Cosa potresti ottenere indietro dopo i costi Rendimento medio annuo	€ 10.560 5,6%	€ 14.820 8,2%
Scenario favorevole	Cosa potresti ottenere indietro dopo i costi Rendimento medio annuo	€ 18.130 81,3%	€20.300 15,2%

Le cifre indicate includono tutti i costi del prodotto stesso, ma potrebbero includere o meno tutti i costi che paghi al tuo consulente o distributore. queste cifre non tengono conto della tua situazione fiscale personale, che può anch'essa incidere sull'importo che riceverai in rimborso.

Questo tipo di scenario si è verificato per un investimento che utilizzava un proxy adeguato.

Scenario favorevole: questo tipo di scenario si è verificato per un investimento tra il 31/03/2016 e il 31/03/2021.

Scenario moderato: questo tipo di scenario si è verificato per un investimento tra il 30/01/2015 e il 31/01/2020

Scenario sfavorevole: questo tipo di scenario si è verificato per un investimento tra il 31/03/2015 e il 31/03/2020.

Cosa succede se Amundi Luxembourg SA non è in grado di pagare?

Per ciascun Comparto di Amundi Index Solutions viene investito e mantenuto un pool separato di attività. Le attività e le passività del Comparto sono separati da quelli degli altri comparti nonché da quelli della Società di Gestione, e non vi è alcuna responsabilità incrociata tra nessuno di essi. Il Subfondo non sarà responsabile in caso di fallimento o inadempimento della Società di Gestione o di qualsiasi fornitore di servizi delegato.

Quali sono i costi?

La persona che ti fornisce consulenza o ti vende questo prodotto potrebbe addebitarti altri costi. In tal caso, questa persona ti fornirà informazioni su questi costi e come influiscono sul tuo investimento.

COSTI NEL TEMPO

Le tabelle mostrano gli importi che vengono prelevati dal tuo investimento per coprire diversi tipi di costi. Questi importi dipendono da quanto investi e per quanto tempo si detiene il prodotto. Gli importi mostrati qui sono illustrazioni basate su un importo di investimento di esempio e su diversi possibili investimenti. periodi.

Abbiamo ipotizzato:

- Nel primo anno recupererai l'importo investito (0% di rendimento annuo). Per gli altri periodi di detenzione abbiamo ipotizzato il prodotto si comporta come mostrato nello scenario moderato.
- Vengono investiti 10.000 euro.

Investimento 10.000 EUR		
Scenari	Se esci dopo	
	1 anno	5 anni*
Costi totali	€35	€261
Impatto sui costi annuali**	0,4%	0,4%

* Periodo di detenzione consigliato.

** Questo dimostra come i costi riducano il rendimento annuale durante il periodo di detenzione. Ad esempio, mostra che se si esce al termine del periodo di detenzione consigliato, il rendimento medio annuo è previsto pari all'8,56% prima dei costi e all'8,19% dopo i costi.

Non addebitiamo alcuna quota di iscrizione

Se hai investito in questo prodotto come parte di un contratto assicurativo, i costi indicati non includono i costi aggiuntivi che potresti potenzialmente sostenere.

COMPOSIZIONE DEI COSTI

Costi una tantum all'ingresso o all'uscita		Se esci dopo 1 anno
Costi di ingresso*	Per questo prodotto non addebitiamo alcuna quota di iscrizione.	Fino a 0 EUR
Costi di uscita*	Non addebitiamo alcuna commissione di uscita per questo prodotto, ma la persona che ti vende il prodotto potrebbe farlo.	0,00 EUR
Costi correnti sostenuti ogni anno		
Commissioni di gestione e altre spese amministrative o costi operativi	0,35% del valore del tuo investimento all'anno. Questa percentuale si basa sul valore effettivo costi nell'ultimo anno.	35,00 EUR
Costi di transazione	Non addebitiamo alcuna commissione di transazione per questo prodotto	0,00 EUR
Costi accessori sostenuti in condizioni specifiche		
Commissioni di performance	Per questo prodotto non è prevista alcuna commissione di performance.	0,00 EUR

* Mercato secondario: poiché il Comparto è un ETF, gli investitori che non sono Partecipanti Autorizzati potranno generalmente acquistare o vendere azioni solo sul mercato secondario. Di conseguenza, gli investitori pagheranno commissioni di intermediazione e/o costi di transazione in relazione alle loro negoziazioni in borsa. Tali commissioni di intermediazione e/o costi di transazione non sono addebitati né pagabili da né al Comparto né alla Società di Gestione, bensì all'intermediario dell'investitore. Inoltre, gli investitori potrebbero anche sostenere i costi degli spread "bid-ask", ovvero la differenza tra i prezzi ai quali le azioni possono essere acquistate e vendute.

Mercato primario: i partecipanti autorizzati che operano direttamente con il Fondo pagheranno i relativi costi di transazione sul mercato primario.

Per quanto tempo dovrei tenerlo e posso prelevare denaro in anticipo?

Periodo di detenzione consigliato: 5 anni, basato sulla nostra valutazione delle caratteristiche di rischio e rendimento e dei costi del Subfondo.

Questo prodotto è progettato per un investimento a medio termine; dovresti essere pronto a mantenere l'investimento per almeno 5 anni. Puoi riscattare il tuo investimento a in qualsiasi momento oppure mantenere l'investimento più a lungo.

Pianificazione degli ordini: i dettagli sulla frequenza delle transazioni sono disponibili nella sezione "Cos'è questo prodotto?". Consultare la sezione "Quali sono i costi?" per i dettagli di qualsiasi commissioni di uscita.

Come posso presentare un reclamo?

In caso di reclami, puoi:

- Chiama la nostra hotline per i reclami al numero +352 2686 8001
- Mail Amundi Luxembourg SA - Assistenza Clienti - presso 5, allée Scheffer 2520 Luxembourg, Lussemburgo
- Invia un'e-mail a info@amundi.com

In caso di reclamo è necessario indicare chiaramente i propri dati di contatto (nome, indirizzo, numero di telefono o indirizzo e-mail) e fornire una breve spiegazione del tuo reclamo. Ulteriori informazioni sono disponibili sul nostro sito web www.amundi.lu.

Se hai un reclamo nei confronti della persona che ti ha consigliato questo prodotto o che te lo ha venduto, questa persona ti indicherà dove presentare il reclamo.

Altre informazioni rilevanti

È possibile trovare il prospetto, gli statuti, i documenti chiave per gli investitori, gli avvisi agli investitori, i rapporti finanziari e ulteriori documenti informativi relativi a il Comparto, comprese le varie politiche pubblicate sul nostro sito web www.amundi.lu. È inoltre possibile richiedere una copia di tali documenti all'indirizzo la sede legale della Società di Gestione.

Performance passate: è possibile scaricare le performance passate del Comparto negli ultimi 10 anni dal sito www.amundi.lu.

Scenari di performance: è possibile trovare gli scenari di performance precedenti aggiornati mensilmente sul sito www.amundi.lu.

Produkts

AMUNDI RUSSELL 2000 UCITS ETF - EUR

Amundi Index Solutions apakšfonds

LU1681038672 - Valūta: EUR

Šis Apakšfonds ir pilnvarots Luksemburgā.

Pārvaldības sabiedrība: Amundi Luxembourg SA (turpmāk: "mēs"), ko regulē Komisija de a biedrs

Amundi uzņēmumu grupa ir pilnvarota

Luksemburgā un

Surveillance du Secteur Financier (CSSF).

Uzņēmums ir atbildīgs par Amundi Luxembourg uzraudzību saistībā ar šo Pamatinformācijas dokumentu.

Lai iegūtu vairāk informācijas, lūdzu, skatiet www.amundi.lu, zvanot pa tālruni +352 2686 8001.

Šis dokuments publicēts 13.12.2024.

iesūgts

Kas ir šis produkts?

Veids: Amundi Index Solutions apakšfonda akcijas, kas ir uzņēmums kolektīviem ieguldījumiem pārvedamos vērtspapīros (PVKIU), kas dibināts kā SICAV.

Termiņš: Apakšfonda darbības termiņš ir neierobežots. Pārvaldes sabiedrība var izbeigt fonda darbību, likvidējot vai apvienojot ar citu fondu saskaņā ar likumu prasībām.

Mērķi: Šis Apakšfonds tiek pasīvi pārvaldīts.

Šī Apakšfonda mērķis ir izsekot Russell 2000 indeksa rezultātiem un līdz minimumam samazināt izsekošanas kļūdu starp neto aktīvu vērtību.

Apakšfonds un indeksa rādītāji. Paredzamais izsekošanas kļūdas līmenis normālos tirgus apstākļos ir norādīts prospektā apakšfondū.

Indekss ir neto kopējās peļņas indekss: indeksa deklarācijā ir iekļautas dividendes, atskaitot indeksa sastāvdaļu samaksātos nodokļus.

Russell 2000 Index ir akciju indekss, kas reprezentē 2000 ASV tirgū tirgotu mazo kapitāla vērtspapīru.

Plašāka informācija par indeksa sastāvu un tā darbības noteikumiem pieejama prospektā un: Russell

Indeksa vērtība ir pieejama, izmantojot Bloomberg (RU20N30U).

Apakšfonds izmanto Netiešās replikācijas metodoloģiju, lai iegūtu indeksu. Apakšfonds ieguldīs kopējās peļņas mijmaiņas darījumā (finanšu atvasinātais instruments), kas nodrošina Indeksa darbību pret turēto aktīvu sniegumu. Atvasinātie instrumenti ir Apakšfonda ieguldījumu stratēģijas sastāvdaļa.

Dividenžu politika: uzkrāšanas daļa automātiski patur un atkārtoti iegulda visus attiecināmos ienākumus Apakšfonda ietvaros; tādējādi uzkrājot vērtību uzkrāšanas akciju cena.

Minimālais ieteicamais turēšanas termiņš ir 5 gadi.

Apakšfonda akcijas tiek kotētas un tirgotas vienā vai vairākās biržās. Parastos apstākļos jūs varat tirgoties ar akcijām tirdzniecības laikā

biržās, ja Tirgus uzturētāji var uzturēt tirgus likviditāti. Tikai pilnvaroti dalībnieki (piem., atlasītas finanšu iestādes) drīkst veikt darījumus ar akcijām tieši ar Apakšfonda primārajā tirgū. Sīkāka informācija ir sniegta PVKIU prospektā.

Paredzētais privātais ieguldītājs: šis produkts ir paredzēts ieguldītājiem, kuriem ir pamatzināšanas un kuriem nav vai ir ierobežota pieredze investīcijās fondos, kuri vēlas palielināt savu ieguldījumu vērtību ieteicamajā turēšanas periodā ar spēju izturēt zaudējumus līdz ieguldītājam summai.

Izpiršana un tirdzniecība: Apakšfonda akcijas tiek kotētas un tirgotas vienā vai vairākās biržās. Normālos apstākļos jūs varat rīkoties akcijas biržu tirdzniecības laikā. Tikai pilnvaroti dalībnieki (piem., atlasītas finanšu iestādes) var tieši tirgoties ar akcijām Apakšfonda primārajā tirgū. Sīkāka informācija ir sniegta Amundi Index Solutions prospektā.

Sadales politika: tā kā šī ir akciju šķira, kas neizplata, ienākumi no ieguldījumiem tiek reinvestēti. uzkrāšanas daļa automātiski patur un atkārtoti iegulda visus attiecināmos ienākumus Apakšfonda ietvaros; tādējādi uzkrājot vērtību uzkrāšanas akciju cenā.

Papildinformācija: Jūs varat iegūt papildu informāciju par Apakšfondū, tostarp prospektu un finanšu pārskatus, kas ir pieejami un bez maksas

maksa pēc pieprasījuma no: Amundi Luxembourg SA, 5, allée Scheffer 2520 Luxembourg, Luxembourg.

Apakšfonda neto aktīvu vērtība ir pieejama www.amundi.lu

Depozitārijs: CACEIS Bank, Luksemburgas filiāle.

Pārstāvis Šveicē: CACEIS (Switzerland) SA, 35 Route de Signy, PO Box, 2259, CH-1260 Nyon.

Maksājumu aģents Šveicē: CACEIS Bank, Montrouge, Nyon Branch/Switzerland, 35 Route de Signy, CH-1260 Nyon.

Šveicē šī PVKIU prospekts, pamatinformācijas dokuments, statūti, kā arī gada un pusgada pārskati.

bez maksas var saņemt no pārstāvja Šveicē.

Kādi ir riski un ko es varētu saņemt preti?

RISKA INDIKATORS



Riska indikators paredz, ka jūs glabājat produktu 5 gadus.

Kopsavilkuma riska indikators ir celvedis šī produkta riska līmenim salīdzinājumā ar citiem produktiem. Tas parāda, cik liela ir iespējama, ka produkts zaudēs naudu tirgos kustības dēļ vai tāpēc, ka mēs nevaram jums samaksāt.

Mēs esam klasificējuši šo produktu kā 5 no 7, kas ir vidēji augsta riska klase. Tas potenciālos zaudējumus no turpmākās darbības novērtē vidēji augstu līmenī, un slikti tirgus apstākļi, iespējams, ietekmēs mūsu spēju jums samaksāt.

Papildu riski: tirgus likviditātes risks var pastiprināt produktu veiktspējas atšķirības.

Šis produkts neietver nekādu aizsardzību pret turpmāko tirgus darbību, tāpēc jūs varat zaudēt daļu vai visus savus ieguldījumus.

Papildus riska rādītājā iekļautajiem riskiem Apakšfonda darbību var ietekmēt arī citi riski. Lūdzu, skatiet Amundi Index Solutions prospektu.

IZRĀDES SCENĀRIJI

Parādītie nelabvēlīgie, mērenie un labvēlīgie scenāriji ir ilustrācijas, kurās izmantoti sliktākie, vidējie un labākie Apakšfonda darbības rādītāji. pēdējos 10 gadus. Nākotnē tirgi varētu attīstīties ļoti atšķirīgi. Stresa scenārijs parāda, ko jūs varētu atgūt ekstremālos tirgus apstākļos.

Tas, ko jūs saņemat no šī produkta, ir atkarīgs no turpmākās tirgus darbības. Tirgus attīstība nākotnē ir neskaidra un nevar būt precīzi prognozēta.

Ieteicamais glabāšanas laiks: 5 gadi		Investīcijas 10 000 EUR	
Scenāriji		Ja izejat pēc 1 gads 5 gadi	
Minimums	Minimālās garantētās atdeves nav. Jūs varat zaudēt daļu vai visus savus ieguldījumus.		
Stresa scenārijs	Ko jūs varētu atgūt pēc izmaksām Vidējā atdeve katru gadu Ko jūs varētu atgūt pēc izmaksām Vidējā atdeve katru gadu	520 eiro -94,8%	510 eiro -44,9%
Nelabvēlīgs scenārijs	Ko jūs varētu atgūt pēc izmaksām Vidējā atdeve katru gadu	7750 eiro -22,5%	9470 eiro -1,1%
Mērens scenārijs	Ko jūs varētu atgūt pēc izmaksām Vidējā atdeve katru gadu	10 560 eiro 5,6%	14 820 eiro 8,2%
Labvēlīgs scenārijs	Ko jūs varētu atgūt pēc izmaksām Vidējā atdeve katru gadu	18 130 eiro 81,3%	20 300 eiro 15,2%

Parādītie skaitļi ietver visas paša produkta izmaksas, taču var ietvert visas izmaksas, ko maksājat savam konsultantam vai izplatītājam. The skaitļos nav ņemta vērā jūsu personīgā nodokļu situācija, kas var ietekmēt arī to, cik daudz jūs saņemat atpakaļ.

Šāda veida scenārijs radās ieguldījumam, izmantojot piemērotu starpniekserveri.

Labvēlīgs scenārijs: šāda veida scenārijs notika ieguldījumam laikā no 31.03.2016. līdz 31.03.2021.

Mērens scenārijs: šāda veida scenārijs notika ieguldījumam laikā no 30.01.2015. līdz 31.01.2020.

Nelabvēlīgs scenārijs: šāda veida scenārijs radās ieguldījumam laikā no 31.03.2015. līdz 31.03.2020.

Kas notiek, ja Amundi Luxembourg SA nevar izmaksāt?

Katram Amundi Index Solutions apakšfondam tiek ieguldīts un uzturēts atsevišķs aktīvu kopums. Apakšfonda aktīvi un saistības ir nošķirti no citu apakšfonda, kā arī no Pārvaldes sabiedrības fondiem, un nevienam no tiem nav savstarpējās saistības. The Apakšfonds nebūtu atbildīgs, ja Pārvaldes sabiedrība vai jebkurš deleģēts pakalpojumu sniedzējs neizpildītu vai saistību nepildītu.

Kādas ir izmaksas?

Persona, kas konsultē vai pārdod jums šo produktu, var iekasēt no jums citas izmaksas. Ja jā, šī persona sniegs jums informāciju par šīm izmaksām un kā tie ietekmē jūsu ieguldījumu.

IZMAKSAS LAIKĀ

Tabulās ir norādītas summas, kas tiek ņemtas no jūsu ieguldījumiem, lai segtu dažāda veida izmaksas. Šīs summas ir atkarīgas no tā, cik daudz jūs ieguldāt, un cik ilgi turat produktu. Šeit norādītās summas ir ilustrācijas, kuru pamatā ir investīciju summas piemērs un dažādas iespējamās investīcijas periodi.

Mēs esam pieņēmuši:

- Pirmajā gadā jūs atgūsiet ieguldīto summu (0 % gada atdeve). Pārējiem turēšanas periodiem mēs esam pieņēmuši produktu darbojas, kā parādīts mērenajā scenārijā.
- Investēti 10 000 eiro.

Investīcijas 10 000 EUR		
Scenāriji	Ja izejat pēc	
	1 gads	5 gadi*
Kopējās izmaksas	€ 35	261 eiro
Ikgadējā izmaksu ietekme** *	0,4%	0,4%

Ieteicamais turēšanas periods.
 ** Tas parāda, kā izmaksas samazina jūsu atdevi katru gadu turēšanas periodā. Piemēram, tas parāda, ka, ja izejat ieteiktajā turēšanas periodā, jūsu vidējā peļņa gadā ir prognozēta, ka tas būs 8,56% pirms izmaksām un 8,19% pēc izmaksām.
 Mēs neiekasējam dalības maksu

Ja esat ieguldījis šajā produktā apdrošināšanas līguma ietvaros, norādītajās izmaksās nav iekļautas papildu izmaksas, kuras jūs varētu segt.

IZMAKSĀJUMU SASTĀVS

	Vienreizējās izmaksas iebraucot vai izbraucot	Ja izejat pēc 1 gadā
Ieejas izmaksas*	Mēs neiekasējam dalības maksu par šo produktu.	Līdz 0 EUR
Izejas izmaksas*	Mēs neiekasējam izejas maksu par šo produktu, bet persona, kas jums pārdod šo produktu, var darīt tā.	0,00 EUR
Pastāvīgās izmaksas tiek ņemtas katru gadu		
Pārvaldīšanas maksas un citas administratīvās vai ekspluatācijas izmaksas	0,35% no jūsu ieguldījuma vērtības gadā. Šis procents ir balstīts uz faktisko izmaksas pēdējā gada laikā.	35,00 EUR
Darījumu izmaksas	Mēs neiekasējam darījumu maksu par šo produktu	0,00 EUR
Nejaušas izmaksas, kas ņemtas īpašos apstākļos		
Maksa par sniegumu	Šim produktam nav jāmaksā par veikspēju.	0,00 EUR

* Otrais tirgus: tā kā Apakšfonds ir ETF, ieguldītāji, kas nav Pilnvarotie dalībnieki, parasti varēs pirkt vai pārdot akcijas tikai otrreizējā tirgū. Attiecīgi, ieguldītāji maksās starpniecības maksas un/vai darījumu izmaksas saistībā ar saviem darījumiem biržā(-s). Šīs starpniecības maksas un/vai darījumu izmaksas netiek iekasētas un nav jāmaksā ne Apakšfondam, ne Pārvaldes sabiedrībai, bet gan paša ieguldītāja starpniekam. Turklāt ieguldītāji var segt arī "bid-ask" starpības izmaksas; kas nozīmē atšķirību starp cenas, par kādām akcijas var pirkt un pārdot.
 Primārais tirgus: Pilnvarotie dalībnieki, kas nodarbojas tieši ar Fondu, maksās saistītās primārā tirgus darījumu izmaksas.

Cik ilgi man tas jātur un vai es varu izņemt naudu pirms termiņa?

Ieteicamais turēšanas periods: 5 gadi ir balstīts uz mūsu novērtējumu par Apakšfonda riska un ienesīguma īpašībām un izmaksām.

Šis produkts ir paredzēts vidēja termiņa investīcijām; jums jābūt gatavam palikt ieguldīt vismaz 5 gadus. Jūs varat izpirkt savus ieguldījumus plkst jebkurā laikā vai paturiet ieguldījumu ilgāk.

Pasūtījumu grafiks: sīkāku informāciju par darījumu biežumu var atrast sadaļā "Kas ir šis produkts?". Lūdzu, skatiet sadaļu "Kādas ir izmaksas?" sadaļā, lai iegūtu sīkāku informāciju par jebkuru izejas maksas.

Kā es varu sūdzēties?

Ja jums ir kādas sūdzības, varat:

- Zvaniet uz mūsu sūdzību palīdzības tālruni +352 2686 8001
- Pasts Amundi Luxembourg SA — klientu apkalpošana — 5, allée Scheffer 2520 Luxembourg, Luxembourg
- E-pasts uz info@amundi.com

Sūdzības gadījumā jums skaidri jānorāda sava kontaktinformācija (vārds, adrese, tālruna numurs vai e-pasta adrese) un jāsniedz īss paskaidrojums par jūsu sūdzību. Plašāka informācija ir pieejama mūsu tīmekļa vietnē www.amundi.lu.

Ja jums ir sūdzība par personu, kas konsultēja jūs par šo produktu vai kura jums to pārdeva, tā jums pateiks, kur iesniegt sūdzību.

Cita būtiska informācija

Jūs varat atrast prospektu, statūtus, galvenos ieguldītāju dokumentus, paziņojumus ieguldītājiem, finanšu pārskatus un citus informācijas dokumentus, kas attiecas uz Apakšfonda, tostarp dažādas mūsu tīmekļa vietnē www.amundi.lu publicētās Apakšfonda politikas. Varat arī pieprasīt šādu dokumentu kopijas pa e-pastu Pārvaldes sabiedrības juridiskā adrese.

Iepriekšējās darbības rezultāti: Apakšfonda iepriekšējo 10 gadu darbības rezultātus varat lejupielādēt vietnē www.amundi.lu.

Veiktspējas scenāriji: iepriekšējos darbības scenārijus, kas tiek atjaunināti katru mēnesi, varat atrast vietnē www.amundi.lu.

Tikslas: Šiame dokumente pateikiama pagrindinė informacija apie šį investicinį produktą, informacija yra reikalaujama pagal įstatymus, kad padėtų suprasti šio produkto prigimtį, riziką, išlaidas, galimą pelną ir nuostolius, palyginti su kitais produktais.

Tai nėra rinkodaros medžiaga.

Produktas

AMUNDI RUSSELL 2000 UCITS ETF - EUR

Amundi Index Solutions subfondas

LU1681038672 - Valiuta: EUR

Šis subfondas yra įgaliotas Liuksemburge.

Valdymo įmonė: „Amundi Luxembourg SA“ (toliau – „mes“), reguliuojama Finansų a narys Amundi įmonių grupė yra įgaliota Liuksemburgas ir sektoriaus priežiūros komisijos (CSSF).

Jis yra atsakingas už Amundi Luxembourg santykių su šiuo Pagrindinės informacijos dokumentu priežiūrą.

Daugiau informacijos rasite www.amundi.lu telefonu +352 2686 8001. arba

Šis dokumentas paskelbtas 2024-12-13.

įjungta

Kas tai per produktas?

Tipas: Amundi Index Solutions subfondo, kolektyvinio investavimo į perleidžiamus vertybinius popierius subjekto (KIPVPS), įsteigto kaip SICAV.

Terminas: Subfondo galiojimo laikas yra neribotas. Valdymo įmonė gali nutraukti fondo veiklą likviduodama arba sujungdama su kitu fondu pagal teisės aktų reikalavimus.

Tikslai: Šis subfondas valdomas pasyviai.

Šio subfondo tikslas yra sekti Russell 2000 indekso rezultatus ir sumažinti sekimo paklaidą tarp fondo grynosios aktyvų vertės.

Subfondas ir indekso rezultatai. Numatomas sekimo klaidos lygis įprastomis rinkos sąlygomis yra nurodytas prospekte Subfondas.

Indeksas yra grynosios visos gražos indeksas: dividendai, atėmus indekso sudedamųjų dalių sumokėtus mokesčius, įtraukiami į indekso deklaraciją.

Russell 2000 Index yra akcijų indeksas, atspindintis 2000 mažos kapitalizacijos vertybinių popierių, kuriais prekiaujama JAV rinkoje.

Daugiau informacijos apie indekso sudėtį ir jo veikimo taisyklės rasite prospekte ir adresu: Russell

Indekso vertę galima rasti per „Bloomberg“ (RU20N30U).

Subfondas taikys netiesioginio replikavimo metodiką, kad gautų informaciją apie indeksą. Subfondas investuos į visos gražos apskaitimo sandorį (finansinį išvestinę priemonę), rodanti indekso pokytį, palyginti su turimo turto pokyčiu. Išvestinės finansinės priemonės yra neatskiriama subfondo investavimo strategija.

Dividendų politika: kaupimo dalis automatiškai išlaiko ir reinvestuoja visas subfondo priskiriamas pajamas; taip kaupiant vertę kaupiamųjų akcijų kaina.

Minimalus rekomenduojamas laikymo laikotarpis yra 5 metai.

Subfondo akcijos kotiruojamos ir jomis prekiaujama vienoje ar keliuose vertybinių popierių biržose. Įprastomis aplinkybėmis galite prekiauti akcijomis prekybos valandomis vertybinių popierių biržų, su sąlyga, kad rinkos formuotojai gali išlaikyti rinkos likvidumą. Tik įgalioti dalyviai (pvz., pasirinktos finansų institucijos) gali prekiauti akcijomis tiesiogiai su Subfondu pirminėje rinkoje. Išsamesnė informacija pateikta KIPVPS prospekte.

Numatytas mažmeninis investuotojas: šis produktas skirtas investuotojams, turintiems pagrindinių žinių ir neturintiems arba ribotos patirties investuojant į fondus, kurie siekia padidinti savo investicijų vertę per rekomenduojamą laikymo laikotarpį ir turėti galimybę prisiimti nuostolius iki investuotos sumos.

Išpirkimas ir prekyba: Subfondo akcijos yra įtrauktos į biržos sąrašus ir jais prekiaujama vienoje ar keliuose vertybinių popierių biržose. Įprastomis aplinkybėmis galite susidoroti akcijų biržų prekybos valandomis. Tik įgalioti dalyviai (pvz., pasirinktos finansų institucijos) gali tiesiogiai prekiauti akcijomis subfondas pirminėje rinkoje. Išsamesnė informacija pateikta „Amundi Index Solutions“ prospekte.

Platinimo politika: kadangi tai yra neplatinamųjų akcijų klasė, investicijų pajamos yra reinvestuojamos. kaupimo dalis automatiškai išlaiko ir reinvestuoja visas subfondo priskiriamas pajamas; taip sukauptą vertę kaupimo akcijų kainoje.

Daugiau informacijos: Jūs galite gauti daugiau informacijos apie subfondą, įskaitant prospektą ir finansines ataskaitas, kurias galima rasti adresu ir nemokamai.

apmokėti paprašius: Amundi Luxembourg SA adresu 5, allée Scheffer 2520 Luxembourg, Liuksemburgas.

Subfondo grynąją aktyvų vertę galima rasti adresu www.amundi.lu

Depozitoriumas: CACEIS Bank, Liuksemburgo skyrius.


Atstovas Šveicarijoje: CACEIS (Switzerland) SA, 35 Route de Signy, PO Box, 2259, CH-1260 Nyon .

Mokėjimo agentas Šveicarijoje: CACEIS Bank, Montrouge, Nyon Branch/Šveicarija, 35 Route de Signy, CH-1260 Nyon.

Šveicarijoje šio KIPVPS prospektas, pagrindinės informacijos dokumentas, įstatai, taip pat metinės ir pusmetinės ataskaitos galima nemokamai gauti iš atstovo Šveicarijoje.

Kokia yra rizika ir ką galėčiau gauti mainais?

RIZIKOS RODIKLIS



Rizikos rodiklis reiškia, kad gaminį laikysite 5 metus.

Suvestinis rizikos rodiklis yra šio produkto rizikos lygio, palyginti su kitais produktais, vadovas. Tai parodo, kokia yra tikimybė, kad produktas praras pinigų dėl judėjimo rinkose arba dėl to, kad negalime jums sumokėti.

Priskyrėme šį produktą 5 balams iš 7, tai yra vidutinės ir didelės rizikos klasė. Tai įvertina galimus nuostolius dėl būsimų rezultatų vidutiniškai aukštai lygio, o prastos rinkos sąlygos greičiausiai turės įtakos mūsų gebėjimui jums mokėti.

Papildoma rizika: rinkos likvidumo rizika gali sustiprinti produktų našumo pokyčius.

Šis produktas neapima jokios apsaugos nuo būsimų rinkos rezultatų, todėl galite prarasti dalį arba visas savo investicijas. Be rizikos, įtrauktos į rizikos rodiklį, subfondo rezultatams gali turėti įtakos ir kita rizika. Žr. „Amundi Index Solutions“ prospektą.

SPECIFIKACIJOS SCENARIJAI

Pateikti nepalankūs, vidutiniai ir palankūs scenarijai yra iliustracijos, kuriose naudojami blogiausi, vidutiniai ir geriausi subfondo rezultatai per laikotarpį, pastaruosius 10 metų. Ateityje rinkos gali vystytis labai skirtingai. Streso scenarijus parodo, ką galite susigrąžinti ekstremaliomis rinkos sąlygomis.

Tai, ką gausite iš šio produkto, priklauso nuo būsimų rinkos rezultatų. Rinkos pokyčiai ateityje yra neišskūs ir negali būti tiksliai prognozuota.

Rekomenduojamas laikymo laikotarpis: 5 metai		Investicija 10 000 Eur	
Scenarijai		Jei išeisite po 1 metai 5 metai	
Minimalus	Nėra minimalios garantuotos grąžos. Galite prarasti dalį arba visas savo investicijas.		
Streso scenarijus	Ką galite susigrąžinti po išlaidų Vidutinė grąža kiekvienais metais Ką galėtumėte	520 € -94,8 %	510 € -44,9 %
Nepalankus scenarijus	atgauti po išlaidų Vidutinė grąža kiekvienais metais	7750 eurų -22,5 %	9 470 eurų -1,1 %
Vidutinis scenarijus	Ką galite atgauti po išlaidų Vidutinė grąža kiekvienais metais	10 560 eurų 5,6 %	14 820 eurų 8,2 %
Palankus scenarijus	Ką galite atgauti po išlaidų Vidutinė grąža kiekvienais metais	18 130 eurų 81,3 %	20 300 eurų 15,2 %

Pateikti skaičiai apima visas paties gaminio išlaidas, bet gali apimti visas išlaidas, kurias mokate savo patarėjui ar platintojui, arba ne. The skaičiais neatsižvelgiama į jūsų asmeninę mokesčių situaciją, kuri taip pat gali turėti įtakos jūsų grąžinamajai sumai.

Šio tipo scenarijus įvyko investuojant naudojant tinkamą tarpinį serverį.

Palankus scenarijus: tokio tipo scenarijus įvyko investicijai nuo 2016-03-31 iki 2021-03-31.

Vidutinis scenarijus: tokio tipo scenarijus įvyko investicijai nuo 2015-01-30 iki 2020-01-31

Nepalankus scenarijus: tokio tipo scenarijus įvyko investicijai nuo 2015-03-31 iki 2020-03-31 .

Kas atsitiks, jei Amundi Luxembourg SA negalės sumokėti?

Kiekvienam „Amundi Index Solutions“ subfondui investuojamas ir prižiūrimas atskiras turto fondas. Subfondo turtas ir įsipareigojimai yra atskirti nuo kitų subfondų ir nuo Valdymo įmonės subfondų, ir nė vienas iš jų nėra kryžminės atsakomybės. The Subfondas nebus atsakingas, jei Valdymo įmonė ar bet kuris įgaliotas paslaugų teikėjas žlugtų arba nevykdytų įsipareigojimų.

Kokios yra išlaidos?

Asmuo, konsultuojantis arba parduodantis jums šį produktą, gali apmokestinti kitas išlaidas. Jei taip, šis asmuo suteiks jums informaciją apie šias išlaidas ir kaip jie veikia jūsų investicijas.

IŠLAIDOS PER LAIKĄ

lentelėse parodytos sumos, paimtos iš jūsų investicijų įvairių rūšių išlaidoms padengti. Šios sumos priklauso nuo to, kiek investuojate, ir kiek laiko laikote gaminį. Čia pateiktos sumos yra iliustracijos, pagrįstos pavyzdine investicijų suma ir skirtingomis galimomis investicijomis laikotarpiais.

Mes padarėme prielaidą:

- Pirmaisiais metais atgautumėte investuotą sumą (0 % metinė grąža). Kitais laikymo laikotarpiais mes laikome prekybą veikia taip, kaip parodyta vidutinio sunkumo scenarijuje.
- Investuojama 10 000 Eur.

Investicija 10 000 Eur		
Scenarijai	Jei išeisite po	
	1 metai	5 metai*
Bendros išlaidos	35 €	261 euras
Metinis išlaidų poveikis** *	0,4 %	0,4 %

Rekomenduojamas laikymo laikotarpis.
 ** Tai parodo, kaip išlaidos sumažina jūsų grąžą kiekvienais metais per laikymo laikotarpį. Pavyzdžiui, tai rodo, kad jei išeinatė rekomenduojamam laikymo laikotarpiui, jūsų vidutinė metinė grąža yra numatoma 8,56 % prieš išlaidas ir 8,19 % po išlaidų.
 Įstojiimo mokesčio neimame

Jei investuojate į šį produktą pagal draudimo sutartį, nurodytos išlaidos neapima papildomų išlaidų, kurias galite padengti.

IŠLAIDŲ SUDĖTIS

	Vienkartinės išlaidos įvažiuojant arba išvažiuojant	Jei išeisite po 1 metų
Įėjimo išlaidos*	Už šią prekę įėjimo mokesčio neimame.	Iki 0 EUR
Išėjimo išlaidos*	Mes neimame išėjimo mokesčio už šį produktą, tačiau asmuo, parduodantis jums produktą, gali daryk taip.	0,00 EUR
Kasmet imamos nuolatinės išlaidos		
Valdymo mokesčiai ir kiti administraciniai ar veiklos sąnaudų	0,35% jūsų investicijos vertės per metus. Šis procentas yra pagrįstas faktiniu išlaidų per praėjusius metus.	35,00 EUR
Sandorio išlaidos	Mes neimame sandorio mokesčio už šį produktą	0,00 EUR
Atsitiktinės išlaidos, paimamos konkrečiomis sąlygomis		
Sėkmės mokesčiai	Šiam gaminiui veiklos mokesčio nėra.	0,00 EUR

* Antrinė rinka: kadangi subfondas yra ETF, investuotojai, kurie nėra Įgaliojami dalyviai, paprastai galės pirkti arba parduoti akcijas tik antrinėje rinkoje. Atitinkamai, investuotojai mokės tarpininkavimo mokesčius ir (arba) sandorio išlaidas, susijusias su jų sandoriais vertybinių popierių biržoje (-ose). Šie tarpininkavimo mokesčiai ir (arba) sandorio išlaidos nėra apmokestinamos ir nėra mokamos Subfondui ar Valdymo įmonei, o paties investuotojo tarpininkui. Be to, investuotojai taip pat gali padengti „bid-ask“ skirtumų išlaidas; reiškia skirtumą tarp kainos, kuriomis galima pirkti ir parduoti akcijas.
 Pirminė rinka: Įgaliojami dalyviai, tiesiogiai dirbantys su Fondu, apmokės susijusias pirminės rinkos sandorių išlaidas.

Kiek laiko turėčiau jį laikyti ir ar galiu pasiimti pinigus anksčiau?

Rekomenduojamas laikymo laikotarpis: 5 metai yra pagrįstas mūsų subfondo rizikos ir naudos charakteristikų ir išlaidų vertinimu.

Šis produktas skirtas vidutinės trukmės investicijoms; turėtumėte būti pasirėngę likti investuoti mažiausiai 5 metus. Savo investicijas galite išpirkti adresu bet kurio metu arba laikykite investiciją ilgiau.

Užsakymų tvarkaraštis: išsamią informaciją apie sandorių dažnumą rasite skiltyje "Kas tai yra produktas?". Žr. „Kokios yra išlaidos? skyriuje, kur rasite išsamią informaciją apie bet kurią išvykimo mokesčiai.

Kaip galiu skųstis?

Jei turite nusiskundimų, galite:

- Skambinkite mūsų skundų karštosios linijos telefonu +352 2686 8001
- Paštas Amundi Luxembourg SA – klientų aptarnavimas – adresu 5, allée Scheffer 2520 Liuksemburgas, Liuksemburgas
- paštu info@amundi.com

Skundo atveju turite aiškiai nurodyti savo kontaktinius duomenis (vardą, adresą, telefono numerį arba el. pašto adresą) ir pateikti trumpą paaiškinimą. Jūsų skundo. Daugiau informacijos rasite mūsų svetainėje www.amundi.lu.

Jei turite nusiskundimų dėl asmens, kuris jums patarė dėl šio produkto arba kuris jums jį pardavė, jis nurodys, kur pateikti skundą.

Kita svarbi informacija

Galite rasti prospektą, įstatus, pagrindinius investuotojams skirtus dokumentus, pranešimus investuotojams, finansines ataskaitas ir kitus informacijos dokumentus, susijusius su Subfondas, įskaitant įvairias mūsų svetainėje www.amundi.lu paskelbtas subfondo politikos kryptis. Taip pat galite paprašyti tokių dokumentų kopijų adresu Valdymo įmonės buveinė.

Ankstesni rezultatai: ankstesnius subfondo rezultatus per pastaruosius 10 metų galite atsisiųsti iš www.amundi.lu.

Našumo scenarijai: ankstesnius veiklos scenarijus, atnaujinamus kas mėnesį, galite rasti adresu www.amundi.lu.

Objetivo: Este documento fornece informações importantes sobre este produto de investimento. As informações fornecidas por lei são necessárias para ajudar a compreender a natureza, os riscos, os custos, os ganhos e as perdas potenciais deste produto.

Não é material de marketing.

Produto

AMUNDI RUSSELL 2000 UCITS ETF - EUR

Um Subfundo da Amundi Index Solutions

LU1681038672 - Moeda: EUR

Este Subfundo está autorizado em Luxemburgo.

Sociedade Gestora: Amundi Luxembourg SA (doravante: "nós"), regulada pela Comissão de Supervisão do Setor Financeiro (CSSF).

O é responsável por supervisionar a relação da Amundi Luxembourg com este Documento de Informações Essenciais.

Para mais informações, consulte www.amundi.lu ou ligue para +352 2686 8001.

Este documento foi publicado em 13/12/2024.

O Grupo de empresas Amundi está autorizado em

Luxemburgo e

O que é este produto?

Tipo: Ações de um Subfundo da Amundi Index Solutions, um Organismo de Investimento Coletivo em Valores Mobiliários (OICVM), constituído como um SICAV.

Prazo: O prazo de vigência do Subfundo é ilimitado. A Sociedade Gestora poderá extinguir o fundo por liquidação ou fusão com outro fundo, de acordo com os requisitos legais.

Objetivos: Este Subfundo é gerido de forma passiva.

O objetivo deste Subfundo é acompanhar o desempenho do Índice Russell 2000 e minimizar o erro de acompanhamento entre o valor patrimonial líquido do Subfundo e o desempenho do Índice. O nível previsto do erro de seguimento, em condições normais de mercado, é indicado no prospecto do Subfundo.

O índice é um índice de retorno total líquido: os dividendos líquidos de impostos pagos pelos constituintes do índice são incluídos no retorno do índice.

O Russell 2000 Index é um índice de ações representativo de 2.000 títulos de pequena capitalização negociados no mercado dos EUA.

Mais informações sobre a composição do índice e suas regras de funcionamento estão disponíveis no prospecto e em: Russell

O valor do índice está disponível via Bloomberg (RU20N30U).

O Subfundo aplicará uma metodologia de Replicação Indireta para obter exposição ao Índice. O Subfundo investirá em um swap de retorno total (ativos financeiros).

instrumento derivativo) que garante o desempenho do Índice em relação ao desempenho dos ativos detidos. Os derivativos são parte integrante das estratégias de investimento do Subfundo.

Política de Dividendos: a ação de acumulação retém automaticamente e reinveste todo o rendimento atribuível ao Subfundo, acumulando assim valor em o preço das ações de acumulação.

O prazo mínimo de retenção recomendado é de 5 anos.

As ações do Subfundo são listadas e negociadas em uma ou mais bolsas de valores. Em circunstâncias normais, você pode negociar ações durante o horário de negociação.

das bolsas de valores, desde que os Formadores de Mercado consigam manter a liquidez do mercado. Apenas participantes autorizados (por exemplo, instituições financeiras selecionadas) podem negociar ações diretamente com o Subfundo no mercado primário. Mais detalhes podem ser encontrados no prospecto do UCITS.

Investidor de varejo pretendido: Este produto é destinado a investidores com conhecimento básico e nenhuma ou experiência limitada em investimentos em fundos que buscam aumentar o valor do seu investimento durante o período de retenção recomendado, com capacidade de suportar perdas até o valor investido.

Resgate e Negociação: As cotas do Subfundo são listadas e negociadas em uma ou mais bolsas de valores. Em circunstâncias normais, você pode negociar em ações durante o horário de negociação das bolsas de valores. Somente participantes autorizados (por exemplo, instituições financeiras selecionadas) podem negociar ações diretamente com o Subfundo no mercado primário. Mais detalhes podem ser encontrados no prospecto do Amundi Index Solutions.

Política de distribuição: Como esta é uma classe de ações não distribuível, o rendimento do investimento é reinvestido. A ação de acumulação retém automaticamente e reinveste todo o rendimento atribuível dentro do Subfundo; acumulando assim valor no preço das ações de acumulação.

Mais informações: Você pode obter mais informações sobre o Subfundo, incluindo o prospecto e os relatórios financeiros que estão disponíveis gratuitamente em cobrança mediante solicitação de: Amundi Luxembourg SA em 5, allée Scheffer 2520 Luxembourg, Luxemburgo.

O valor patrimonial líquido do subfundo está disponível em www.amundi.lu

Depositário: Banco CACEIS, Sucursal de Luxemburgo.


Representante na Suíça: CACEIS (Suíça) SA, 35 Route de Signy, PO Box, 2259, CH-1260 Nyon.

Agente pagador na Suíça: CACEIS Bank, Montrouge, Nyon Branch/Suíça, 35 Route de Signy, CH-1260 Nyon.

Na Suíça, o prospecto, o Documento de Informação Essencial, o Estatuto Social, bem como os relatórios anuais e semestrais deste OICVM pode ser obtido gratuitamente junto ao representante na Suíça.

Quais são os riscos e o que posso obter em troca?

INDICADOR DE RISCO



O indicador de risco pressupõe que você mantenha o produto por 5 anos.

O indicador de risco resumido serve como guia para o nível de risco deste produto em comparação com outros produtos. Ele indica a probabilidade de o produto perder dinheiro devido a oscilações nos mercados ou à impossibilidade de lhe pagarmos.

Classificamos este produto como 5 de 7, que é uma classe de risco médio-alto. Isso avalia as perdas potenciais de desempenho futuro em uma classe de risco médio-alto, nível, e as más condições de mercado provavelmente afetarão nossa capacidade de pagar você.

Riscos adicionais: O risco de liquidez do mercado pode amplificar a variação do desempenho do produto.

Este produto não inclui nenhuma proteção contra desempenho futuro do mercado, então você pode perder parte ou todo o seu investimento.

Além dos riscos incluídos no indicador de risco, outros riscos podem afetar o desempenho do Subfundo. Consulte o prospecto do Amundi Index Solutions.

CENÁRIOS DE DESEMPENHO

Os cenários desfavorável, moderado e favorável apresentados são ilustrações que utilizam o pior, médio e melhor desempenho do Subfundo ao longo dos últimos 10 anos. Os mercados podem se desenvolver de forma muito diferente no futuro. O cenário de estresse mostra o que você pode obter em circunstâncias extremas de mercado.

O que você obtém com este produto depende do desempenho futuro do mercado. Os desenvolvimentos futuros do mercado são incertos e não podem ser previsto com precisão.

Período de retenção recomendado: 5 anos			
Investimento EUR 10.000			
Cenários		Se você sair depois 1 ano 5 anos	
Mínimo	Não há retorno mínimo garantido. Você pode perder parte ou todo o seu investimento.		
Cenário de Estresse	O que você pode obter de volta após os custos	€ 520	€ 510
	Retorno médio a cada ano	-94,8%	-44,9%
Cenário desfavorável	O que você pode obter de volta após os custos	€ 7.750	€ 9.470
	Retorno médio a cada ano	-22,5%	-1,1%
Cenário Moderado	O que você pode receber de volta após os custos	€ 10.560	€ 14.820
	Retorno médio anual	5,6%	8,2%
Cenário favorável	O que você pode receber de volta após os custos	€ 18.130	€ 20.300
	Retorno médio anual	81,3%	15,2%

Os valores apresentados incluem todos os custos do produto em si, mas podem ou não incluir todos os custos que você paga ao seu consultor ou distribuidor. Os números não levam em consideração sua situação tributária pessoal, o que também pode afetar o valor que você receberá de volta.

Esse tipo de cenário ocorreu para um investimento usando um proxy adequado.

Cenário favorável: este tipo de cenário ocorreu para um investimento entre 31/03/2016 e 31/03/2021.

Cenário moderado: este tipo de cenário ocorreu para um investimento entre 30/01/2015 e 31/01/2020

Cenário desfavorável: este tipo de cenário ocorreu para um investimento entre 31/03/2015 e 31/03/2020.

O que acontece se a Amundi Luxembourg SA não puder pagar?

Um conjunto separado de ativos é investido e mantido para cada Subfundo da Amundi Index Solutions. Os ativos e passivos do Subfundo são segregados dos demais subfundos, bem como dos da Sociedade Gestora, não havendo responsabilidade cruzada entre nenhum deles.

O Subfundo não será responsável caso a Sociedade Gestora ou qualquer prestador de serviços delegado falhe ou inadimplir.

Quais são os custos?

A pessoa que lhe aconselha ou vende este produto poderá cobrar-lhe outros custos. Nesse caso, essa pessoa fornecerá informações sobre esses custos e como elas afetam seu investimento.

CUSTOS AO LONGO DO TEMPO

As tabelas mostram os valores retirados do seu investimento para cobrir diferentes tipos de custos. Esses valores dependem de quanto você investe e por quanto tempo você mantém o produto. Os valores mostrados aqui são ilustrações baseadas em um valor de investimento de exemplo e diferentes investimentos possíveis períodos.

Assumimos:

- No primeiro ano, você receberá de volta o valor investido (retorno anual de 0%). Para os demais períodos de retenção, assumimos o produto funciona conforme mostrado no cenário moderado.

- 10.000 euros são investidos.

Investimento EUR 10.000		
Cenários	Se você sair depois	
	1 ano	5 anos*
Custos totais	€ 35	€ 261
Impacto anual de custo** *	0,4%	0,4%

Período de retenção recomendado.

** Isso ilustra como os custos reduzem seu retorno a cada ano durante o período de retenção. Por exemplo, mostra que, se você sair no período de retenção recomendado, seu retorno médio anual será projetado para ser 8,56% antes dos custos e 8,19% depois dos custos.

Não cobramos taxa de inscrição

Se você investir neste produto como parte de um contrato de seguro, os custos mostrados não incluem custos adicionais que você poderia potencialmente arcar.

COMPOSIÇÃO DOS CUSTOS

	Custos únicos na entrada ou saída	Se você sair após 1 ano
Custos de entrada*	Não cobramos taxa de inscrição para este produto.	Até 0 EUR
Custos de saída*	Não cobramos taxa de saída para este produto, mas a pessoa que está vendendo o produto pode fazer isso.	0,00 EUR
Custos contínuos assumidos a cada ano		
Taxas de gestão e outras taxas administrativas ou custos operacionais	0,35% do valor do seu investimento ao ano. Esta percentagem é baseada na taxa real custos no último ano.	35,00 euros
Custos de transação	Não cobramos taxa de transação para este produto	0,00 EUR
Custos incidentais assumidos em condições específicas		
Taxas de desempenho	Não há taxa de desempenho para este produto.	0,00 EUR

* Mercado Secundário: como o Subfundo é um ETF, os investidores que não são Participantes Autorizados geralmente só poderão comprar ou vender ações no mercado secundário. Consequentemente,

Os investidores pagarão taxas de corretagem e/ou custos de transação relacionados às suas negociações na(s) bolsa(s) de valores. Essas taxas de corretagem e/ou custos de transação não são cobrados nem pagáveis por nem ao Subfundo nem à Sociedade Gestora, mas sim ao próprio intermediário do investidor. Além disso, os investidores também podem suportar os custos dos spreads "bid-ask", ou seja, a diferença entre os preços pelos quais as ações podem ser compradas e vendidas.

Mercado primário: Os participantes autorizados que lidam diretamente com o Fundo pagarão os custos de transação relacionados ao mercado primário.

Por quanto tempo devo mantê-lo e posso sacar o dinheiro mais cedo?

Período de retenção recomendado: 5 anos com base em nossa avaliação das características de risco e recompensa e custos do Subfundo.

Este produto foi projetado para investimento de médio prazo; você deve estar preparado para permanecer investido por pelo menos 5 anos. Você pode resgatar seu investimento em a qualquer momento ou manter o investimento por mais tempo.

Cronograma de Pedidos: Detalhes sobre a frequência de negociação podem ser encontrados em "O que é este produto?". Consulte a seção "Quais são os custos?" para obter detalhes sobre qualquer taxas de saída.

Como posso reclamar?

Caso tenha alguma reclamação, você pode:

- Ligue para nossa linha direta de reclamações em +352 2686 8001
- Mail Amundi Luxembourg SA - Atendimento ao Cliente - em 5, allée Scheffer 2520 Luxemburgo, Luxemburgo
- E-mail para info@amundi.com

Em caso de reclamação, você deve indicar claramente seus dados de contato (nome, endereço, número de telefone ou endereço de e-mail) e fornecer uma breve explicação da sua reclamação. Mais informações estão disponíveis em nosso site www.amundi.lu.

Se você tiver alguma reclamação sobre a pessoa que lhe recomendou este produto, ou que o vendeu, ela lhe dirá onde reclamar.

Outras informações relevantes

Você pode encontrar o prospecto, estatutos, documentos-chave para investidores, avisos aos investidores, relatórios financeiros e outros documentos informativos relacionados a o Subfundo, incluindo várias políticas publicadas do Subfundo em nosso site www.amundi.lu. Você também pode solicitar uma cópia desses documentos em a sede social da Sociedade Gestora.

Desempenho passado: Você pode baixar o desempenho passado do Subfundo nos últimos 10 anos em www.amundi.lu.

Cenários de desempenho: Você pode encontrar cenários de desempenho anteriores atualizados mensalmente em www.amundi.lu.

Scop: Acest document oferă informații cheie despre acest produs de investiții și informațiile dvs. sunt cerute de lege pentru a ajuta la înțelegerea naturii, riscurilor, costurilor, câștigurilor și pierderilor potențiale ale acestui produs la timp, cuplate produse.

Nu este material de marketing.

Produs

AMUNDI RUSSELL 2000 UCITS ETF - EUR

Un subfond al Amundi Index Solutions

LU1681038672 - Moneda: EUR

Acest subfond este autorizat în Luxemburg.

Societate de administrare: Amundi Luxembourg SA (denumit în continuare „noi”), o membru al Grupul de companii Amundi, este autorizat în Luxemburg și reglementată de Comisia de Supraveghere a Secteurului Financiar (CSSF).

Este responsabil pentru supravegherea relației Amundi Luxembourg cu acest Document cu informații cheie.

Pentru mai multe informații, vă rugăm să consultați www.amundi.lu, sunați la +352 2686 8001.

Acest document a fost publicat la 13/12/2024. pe

Ce este acest produs?

Tip: Acțiuni ale unui subfond al Amundi Index Solutions, un organism de investiții colective în valori mobiliare (OPCVM), înființat ca un SICAV.

Termen: Durata sub-fondului este nelimitată. Societatea de administrare poate desființa fondul prin lichidare sau fuziune cu un alt fond în în conformitate cu cerințele legale.

Obiective: Acest subfond este gestionat pasiv.

Obiectivul acestui subfond este de a urmări performanța indicelui Russell 2000 și de a minimiza eroarea de urmărire între valoarea activului net al subfondului și performanța indicelui. Nivelul anticipat al erorii de urmărire, în condiții normale de piață, este indicat în prospectul de subfondului.

Indicele este un indice de rentabilitate totală netă: dividendele fără impozite plătite de componentele indicelui sunt incluse în randamentul indicelui.

Russell 2000 Index este un indice de acțiuni reprezentativ pentru 2.000 de titluri cu capitalizare mică tranzacționate pe piața din SUA.

Mai multe informații despre componența indicelui și regulile sale de funcționare sunt disponibile în prospect și la: Russell

Valoarea indicelui este disponibilă prin Bloomberg (RU20N30U).

Sub-fondul va aplica o metodologie de replicare indirectă pentru a obține expunerea la indice. Sub-fondul va investi într-un swap cu randament total (financiar instrument derivat) oferind performanța indicelui față de performanța activelor deținute. Instrumentele derivate sunt parte integrantă a strategiilor de investiții ale subfondului.

Politica privind dividendele: cota de acumulare reține și reinvestește automat toate veniturile atribuibile în cadrul Sub-fondului; acumulând astfel valoare în pre ul ac iunilor de acumulare.

Termenul minim recomandat de deținere este de 5 ani.

Acțiunile Sub-fondului sunt listate și tranzacționate la una sau mai multe burse de valori. În circumstanțe normale, puteți tranzacționa acțiuni în timpul orelor de tranzacționare a burselor de valori, cu condiția ca Market Makerii să poată menține lichiditatea pieței. Doar participanții autorizați (de exemplu, instituții financiare selectate) pot tranzacționa acțiuni direct cu Subfondul pe piața primară. Mai multe detalii sunt furnizate în prospectul OPCVM-ului.

Investitorul de retail vizat: Acest produs este destinat investitorilor, cu cunoștințe de bază și experiență lipsită sau limitată de a investi în fonduri care doresc să crește valoarea investiției lor pe perioada de deținere recomandată, cu capacitatea de a suporta pierderi până la suma investită.

Rambursare și tranzacționare: Acțiunile Sub-fondului sunt listate și tranzacționate la una sau mai multe burse de valori. În circumstanțe normale, puteți face față acțiuni în timpul orelor de tranzacționare ale burselor de valori. Numai participanții autorizați (de exemplu, instituții financiare selectate) pot tranzacționa direct cu acțiuni subfondul pe piața primară. Mai multe detalii sunt furnizate în prospectul Amundi Index Solutions.

Politica de distribuție: deoarece aceasta este o clasă de acțiuni care nu are distribuție, veniturile din investiții sunt reinvestite. cota de acumulare reține și reinvestește automat toate veniturile atribuibile în cadrul Sub-fondului; acumulând astfel valoare în prețul acțiunilor de acumulare.

Mai multe informații: puteți obține informații suplimentare despre subfond, inclusiv prospectul și rapoartele financiare care sunt disponibile la și gratuit

taxă la cerere de la: Amundi Luxembourg SA la 5, allée Scheffer 2520 Luxembourg, Luxembourg.

Valoarea activului net al subfondului este disponibilă pe www.amundi.lu

Depozitar: CACEIS Bank, Sucursala din Luxemburg.


Reprezentant în Elveția: CACEIS (Elveția) SA, 35 Route de Signy, PO Box, 2259, CH-1260 Nyon .

Agent de plată în Elveția: CACEIS Bank, Montrouge, Sucursala Nyon/Elveția, 35 Route de Signy, CH-1260 Nyon.

În Elveția, prospectul, documentul cu informații cheie, actul constitutiv, precum și rapoartele anuale și semestriale ale acestui OPCVM poate fi obținut, gratuit, de la reprezentantul în Elveția.

Care sunt riscurile și ce aș putea primi în schimb?

INDICATOR DE RISC



Indicatorul de risc presupune că păstrați produsul timp de 5 ani.

Indicatorul de risc sumar este un ghid al nivelului de risc al acestui produs în comparație cu alte produse. Arată cât de probabil este ca produsul să piardă bani din cauza mișcării pe piețe sau pentru că nu suntem în măsură să plătim.

Am clasificat acest produs ca 5 din 7, care este o clasă de risc mediu-înalt. Aceasta evaluează pierderile potențiale din performanța viitoare la un nivel mediu-înalt nivel, iar condițiile precare ale pieței vor afecta probabil capacitatea noastră de a vă plăti.

Riscuri suplimentare: Riscul de lichiditate al pieței ar putea amplifica variația performanțelor produsului.

Acest produs nu include nicio protecție împotriva performanțelor viitoare de pe piață, așa că ați putea pierde o parte sau întreaga investiție.

Pe lângă riscurile incluse în indicatorul de risc, alte riscuri pot afecta performanța Sub-fondului. Vă rugăm să consultați prospectul Amundi Index Solutions.

SCENARIILE DE PERFORMANȚĂ

Scenariile nefavorabile, moderate și favorabile prezentate sunt ilustrații care folosesc cea mai proastă, medie și cea mai bună performanță a subfondului ultimii 10 ani. Piețele s-ar putea dezvolta foarte diferit în viitor. Scenariul de stres arată ce ați putea primi înapoi în circumstanțe extreme ale pieței.

Ceea ce obțineți de la acest produs depinde de performanța viitoare a pieței. Evoluțiile pieței în viitor sunt incerte și nu pot fi prezis cu acuratețe.

Perioada de deținere recomandată: 5 ani		Investiție 10.000 EUR	
Scenarii		Dacă ieși după 1 an 5 ani	
Minim	Nu există un randament minim garantat. Ai putea pierde o parte sau toată investiția.		
Scenariu de stres	Ce ați putea primi înapoi după costuri Rentabilitatea medie în	520 € -94,8%	510 € -44,9%
Scenariu nefavorabil	fiecare an Ce ați putea obține înapoi după costuri Rentabilitatea medie în fiecare an	7.750 € -22,5%	9.470 € -1,1%
Scenariu moderat	Ce ați putea primi înapoi după costuri Rentabilitatea medie în fiecare an	10.560 € 5,6%	14.820 € 8,2%
Scenariu favorabil	Ce ați putea primi înapoi după costuri Rentabilitatea medie în fiecare an	18.130 € 81,3%	20.300 € 15,2%

Cifrele afișate includ toate costurile produsului în sine, dar pot include sau nu toate costurile pe care le plățiți consilierului sau distribuitorului dumneavoastră. The cifrele nu țin cont de situația dvs. fiscală personală, care poate afecta, de asemenea, cât veți primi înapoi.

Acest tip de scenariu a apărut pentru o investiție folosind un proxy adecvat.

Scenariu favorabil: acest tip de scenariu a avut loc pentru o investiție între 31.03.2016 și 31.03.2021.

Scenariu moderat: acest tip de scenariu a avut loc pentru o investiție între 30/01/2015 și 31/01/2020

Scenariu nefavorabil: acest tip de scenariu a avut loc pentru o investiție între 31.03.2015 și 31.03.2020.

Ce se întâmplă dacă Amundi Luxembourg SA nu poate plăti?

Pentru fiecare subfond al Amundi Index Solutions este investit și menținut un grup separat de active. Activele și pasivele Sub-fondului sunt separate de cele ale altor subfonduri, precum și de cele ale Societății de administrare și nu există nicio răspundere încrucișată între niciunul dintre acestea. The Subfondul nu ar fi răspunzător în cazul în care Societatea de administrare sau orice furnizor de servicii delegat ar eșua sau nu ar fi îndeplinit.

Care sunt costurile?

Persoana care vă sfătuiește sau vă vinde acest produs vă poate percepe alte costuri. Dacă da, această persoană vă va oferi informații despre aceste costuri și modul în care acestea vă afectează investiția.

COSTURI DE-A LUNGUL TIMPULUI

Tabelele arată sumele care sunt luate din investiția dvs. pentru a acoperi diferite tipuri de costuri. Aceste sume depind de cât investiți și cât timp țineți produsul. Sumele prezentate aici sunt ilustrații bazate pe un exemplu de sumă de investiție și diferite investiții posibile perioade.

Am presupus:

- În primul an veți primi înapoi suma pe care ați investit (0 % randament anual). Pentru celelalte perioade de deținere am asumat produsul funcționează așa cum se arată în scenariul moderat.

- Se investesc 10.000 EUR.

Investiție 10.000 EUR		
Scenarii	Dacă ieși după	
	1 an	5 ani*
Costuri totale	35 €	261 €
Impactul costului anual** *	0,4%	0,4%

Perioada de deținere recomandată.

** Aceasta ilustrează modul în care costurile vă reduc rentabilitatea în fiecare an pe perioada de deținere. De exemplu, arată că dacă ieși la perioada de deținere recomandată este rentabilitatea medie pe an estimat a fi 8,56% înainte de costuri și 8,19% după costuri.

Nu percepem taxa de intrare

Dacă sunteți investit în acest produs ca parte a unui contract de asigurare, costurile afișate nu includ costuri suplimentare pe care le-ați putea suporta.

COMPOZIȚIA COSTURILOR

	Costuri unice la intrare sau ieșire	Dacă ieși după 1 an
Costuri de intrare*	Nu percepem o taxă de intrare pentru acest produs.	Până la 0 EUR
Costuri de ieșire*	Nu percepem o taxă de ieșire pentru acest produs, dar persoana care vă vinde produsul poate face asta.	0,00 EUR
Costuri curente luate în fiecare an		
Taxe de administrare și alte administrative sau costurile de operare	0,35% din valoarea investiției dvs. pe an. Acest procent se bazează pe real costurile din ultimul an.	35,00 EUR
Costuri de tranzacție	Nu percepem o taxă de tranzacție pentru acest produs	0,00 EUR
Costuri incidente luate în condiții specifice		
Taxe de performanță	Nu există nicio taxă de performanță pentru acest produs.	0,00 EUR

* Piața secundară: deoarece Sub-fondul este un ETF, investitorii care nu sunt Participanți Autorizați vor putea, în general, să cumpere sau să vândă acțiuni numai pe piața secundară. În consecință, investitorii vor plăti comisioane de intermediere și/sau costuri de tranzacție în legătură cu tranzacțiile lor la bursele de valori. Aceste comisioane de brokeraj și/sau costuri de tranzacție nu sunt percepute de, sau plătibile către, subfondului sau Societății de administrare, ci către intermediarul propriu al investitorului. În plus, investitorii pot suporta și costurile spread-urilor „bid-ask”, adică diferența dintre prețurile la care acțiunile pot fi cumpărate și vândute.

Piața primară: Participanții autorizați care lucrează direct cu Fondul vor plăti costurile de tranzacție aferente pieței primare.

Cât timp ar trebui să-l țin și pot scoate bani mai devreme?

Perioada de deținere recomandată: 5 ani se bazează pe evaluarea noastră a caracteristicilor de risc și recompensă și a costurilor sub-fondului.

Acest produs este conceput pentru investiții pe termen mediu; ar trebui să fii pregătit să rămâi investit cel puțin 5 ani. Vă puteți răscumpăra investiția la oricând, sau păstrați investiția mai mult timp.

Programul comenzii: detalii despre frecvența de tranzacționare pot fi găsite în „Ce este acest produs?”. Consultați secțiunea „Care sunt costurile?” secțiune pentru detalii despre oricare taxe de ieșire.

Cum pot să mă plâng?

Dacă aveți plângeri, puteți:

- Apelați linia noastră de urgență pentru reclamații la +352 2686 8001
- Mail Amundi Luxembourg SA - Serviciu Clienti - la adresa 5, allée Scheffer 2520 Luxembourg, Luxembourg
- E-mail la info@amundi.com

În cazul unei reclamații, trebuie să indicați clar datele dumneavoastră de contact (nume, adresă, număr de telefon sau adresa de e-mail) și să oferiți o scurtă explicație a plângerii dumneavoastră. Mai multe informații sunt disponibile pe site-ul nostru www.amundi.lu.

Dacă aveți o plângere cu privire la persoana care v-a sfătuit cu privire la acest produs sau care vi l-a vândut, vă va spune unde să vă plângeți.

Alte informații relevante

Puteți găsi prospectul, statutul, documentele cheie pentru investitori, notificări pentru investitori, rapoarte financiare și documente de informații suplimentare referitoare la Sub-fondul, inclusiv diverse politici publicate ale Sub-fondului pe site-ul nostru www.amundi.lu. De asemenea, puteți solicita o copie a acestor documente la sediul social al Societății de Administrare.

Performanțe anterioare: Puteți descărca performanța trecută a Sub-fondului din ultimii 10 ani de la www.amundi.lu.

Scenarii de performanță: Puteți găsi scenarii de performanță anterioare actualizate lunar la www.amundi.lu.

Produkt

AMUNDI RUSSELL 2000 UCITS ETF - EUR

Podfond Amundi Index Solutions

LU1681038672 - Mena: EUR

Tento podfond je autorizovaný v Luxembursku.

Správcovská spoločnosť: Amundi Luxembourg SA (ďalej len "my"), regulovaná Commission a členom de Surveillance du Secteur Financier (CSSF).

Amundi Group of companies, je oprávnená

Luxembursko a

Zodpovedá dohľad nad vzťahom Amundi Luxembourg k tomuto dokumentu s kľúčovými informáciami.

Viac informácií nájdete na www.amundi.lu, zavolajte na +352 2686 8001.

alebo Tento dokument bol zverejnený 13.12.2024. na

Čo je to za produkt?

Typ: Akcie podfondu Amundi Index Solutions, podniku pre kolektívne investovanie do prevoditeľných cenných papierov (UCITS), založeného ako SICAV.

Trvanie: Trvanie podfondu je neobmedzené. Správcovská spoločnosť môže zrušiť fond likvidáciou alebo zlúčením s iným fondom v súlade s právnymi požiadavkami.

Ciele: Tento podfond je pasívne riadený.

Cieľom tohto podfondu je sledovať výkonnosť indexu Russell 2000 a minimalizovať chybu sledovania medzi čistou hodnotou aktív

podfond a výkonnosť Indexu. Predpokladaná úroveň chyby sledovania za normálnych trhových podmienok je uvedená v prospekte spoločnosti podfondu.

Index je čistý index celkovej návratnosti: dividendy bez dane zaplatenej zložkami indexu sú zahrnuté vo výkaze indexu.

Russell 2000 Index je akciový index reprezentujúci 2 000 cenných papierov s nízkou kapitalizáciou obchodovaných na americkom trhu.

Viac informácií o zložení indexu a jeho prevádzkových pravidlách je dostupných v prospekte a na adrese: Russell

Hodnota indexu je dostupná cez Bloomberg (RU20N30U).

Podfond bude uplatňovať metodológiu nepriamej replikácie, aby získal expozíciu indexu. Podfond bude investovať do swapu s celkovým výnosom (finančný derivátový nástroj) poskytujúci výkonnosť Indexu voči výkonnosti držaných aktív. Deriváty sú neoddeliteľnou súčasťou investičných stratégií podfondu.

Dividendová politika: akumulčný podiel si automaticky ponechá a reinvestuje všetky priraditeľné príjmy v rámci podfondu; čím akumuluje hodnotu v cene akumulčných akcií.

Minimálna odporúčaná doba držby je 5 rokov.

Akcie podfondu sú kótované a obchodované na jednej alebo viacerých burzách cenných papierov. Za normálnych okolností môžete obchodovať s akciami počas obchodných hodín burz za predpokladu, že tvorcovia trhu dokážu udržať likviditu trhu. Iba oprávnení účastníci (napr. vybrané finančné inštitúcie) môžu obchodovať s akciami priamo s Podfondom na primárnom trhu. Ďalšie podrobnosti sú uvedené v prospekte PKIPCP.

Zamýšľaný retailový investor: Tento produkt je určený pre investorov so základnými znalosťami a žiadnymi alebo obmedzenými skúsenosťami s investovaním do fondov, ktorí chcú zvýšiť hodnotu svojej investície počas odporúčanej doby držby so schopnosťou znášať straty až do výšky investovanej sumy.

Odkupovanie a obchodovanie: Akcie podfondu sú kótované a obchodované na jednej alebo viacerých burzách cenných papierov. Za normálnych okolností sa môžete zaoberať akciami počas obchodných hodín burz. Obchodovať s akciami môžu priamo len oprávnení účastníci (napr. vybrané finančné inštitúcie) podfondu na primárnom trhu. Ďalšie podrobnosti sú uvedené v prospekte Amundi Index Solutions.

Distribučná politika: Keďže ide o nedistribučnú triedu akcií, investičný výnos sa reinvestuje. akumulčný podiel si automaticky ponechá a reinvestuje všetky priraditeľné príjmy v rámci podfondu; čím akumuluje hodnotu v cene akumulčných akcií.

Ďalšie informácie: Môžete získať ďalšie informácie o podfonde vrátane prospektu a finančných správ, ktoré sú dostupné na adrese a bezplatne poplatok na požiadanie od: Amundi Luxembourg SA, 5, allée Scheffer 2520 Luxembourg, Luxembourg. Čistá hodnota aktív podfondu je dostupná na www.amundi.lu

Depozitár: CACEIS Bank, pobočka Luxemburg.


Zástupca vo Švajčiarsku: CACEIS (Švajčiarsko) SA, 35 Route de Signy, PO Box, 2259, CH-1260 Nyon.

Platobný agent vo Švajčiarsku: CACEIS Bank, Montrouge, pobočka Nyon/Švajčiarsko, 35 Route de Signy, CH-1260 Nyon.

Vo Švajčiarsku prospekt, dokument s kľúčovými informáciami, stanovy, ako aj výročné a polročné správy tohto PKIPCP možno získať bezplatne od zástupcu vo Švajčiarsku.

Aké sú riziká a čo môžem získať na oplátku?

INDIKÁTOR RIZIKA



Indikátor rizika predpokladá, že produkt uchováвате 5 rokov.

Súhrnný ukazovateľ rizika je návodom na mieru rizika tohto produktu v porovnaní s inými produktmi. Ukazuje, aká je pravdepodobnosť, že produkt stratí peniaze v dôsledku pohybu na trhoch alebo preto, že vám nebudeme môcť zaplatiť.

Tento produkt sme klasifikovali ako 5 zo 7, čo je stredne vysoká riziková trieda. To hodnotí potenciálne straty z budúcej výkonnosti na stredne vysoké a zlé trhové podmienky pravdepodobne ovplyvnia našu schopnosť zaplatiť vám.

Dodatočné riziká: Riziko likvidity trhu by mohlo zosilniť variácie výkonnosti produktov.

Tento produkt neobsahuje žiadnu ochranu pred budúcou výkonnosťou trhu, takže môžete prísť o časť alebo celú svoju investíciu.

Okrem rizík zahrnutých v ukazovateli rizika môžu výkonnosť podfondu ovplyvniť aj iné riziká. Pozrite si prospekt Amundi Index Solutions.

SCENÁRE VÝKONU

Uvedené nepriaznivé, mierne a priaznivé scenáre sú ilustráciami najhoršej, priemernej a najlepšej výkonnosti podfondu za posledných 10 rokov. Trhy sa môžu v budúcnosti vyvíjať veľmi odlišne. Stresový scenár ukazuje, čo by ste mohli získať späť v extrémnych trhových podmienkach.

To, čo získate z tohto produktu, závisí od budúcej výkonnosti trhu. Vývoj trhu v budúcnosti je neistý a nemôže byť presne predpovedané.

Odporúčaná doba držania: 5 rokov		Investícia 10 000 EUR	
Scenáre		Ak odídete po 1 rok 5 rokov	
Minimum	Neexistuje žiadny minimálny garantovaný výnos. Môžete stratiť časť alebo celú svoju investíciu.		
Stresový scenár	Čo môžete získať späť po nákladoch Priemerný výnos každý rok Čo môžete získať späť po nákladoch Priemerný výnos každý rok	520 eur -94,8 %	510 eur -44,9 %
Nepriaznivý scenár	Čo by ste mohli dostať späť po nákladoch Priemerná návratnosť každý rok	7 750 eur -22,5 %	9 470 eur -1,1 %
Stredný scenár	Čo by ste mohli dostať späť po nákladoch Priemerná návratnosť každý rok	10 560 eur 5,6 %	14 820 eur 8,2 %
Priaznivý scenár	Čo by ste mohli dostať späť po nákladoch Priemerná návratnosť každý rok	18 130 eur 81,3 %	20 300 eur 15,2 %

Uvedené čísla zahŕňajú všetky náklady na samotný produkt, ale môžu alebo nemusia zahŕňať všetky náklady, ktoré zaplatíte svojmu poradcovi alebo distribútorovi. The čísla nezohľadňujú vašu osobnú daňovú situáciu, čo môže tiež ovplyvniť, koľko dostanete späť.

Tento typ scenára nastal pri investícii s použitím vhodného proxy.

Priaznivý scenár: tento typ scenára nastal pre investíciu medzi 31.03.2016 a 31.03.2021.

Stredný scenár: tento typ scenára nastal pri investícii medzi 30.01.2015 a 31.01.2020

Nepriaznivý scenár: tento typ scenára nastal pri investícii medzi 31.03.2015 a 31.03.2020 .

Čo sa stane, ak Amundi Luxembourg SA nebude môcť vyplatiť?

Pre každý podfond Amundi Index Solutions sa investuje a udržiava samostatná skupina aktív. Aktíva a pasíva podfondu sú oddelené od podfondov iných podfondov, ako aj od podfondov správcovskej spoločnosti a medzi žiadnym z nich neexistuje krížová zodpovednosť. The podfond by nenesol zodpovednosť v prípade zlyhania alebo zlyhania správcovskej spoločnosti alebo akéhokoľvek povereného poskytovateľa služieb.

aké sú náklady?

Osoba, ktorá vám radí alebo predáva tento produkt, vám môže účtovať ďalšie náklady. Ak áno, táto osoba vám poskytne informácie o týchto nákladoch a ako ovplyvňujú vašu investíciu.

NÁKLADY V ČASE

V tabuľkách sú uvedené sumy, ktoré sa berú z vašej investície na pokrytie rôznych druhov nákladov. Tieto sumy závisia od toho, koľko investujete, a ako dlho držíte produkt. Tu uvedené sumy sú ilustrácie založené na vzorovej výške investície a rôznych možných investičných obdobiach.

Predpokladali sme:

- V prvom roku by ste dostali späť sumu, ktorú ste investovali (0 % ročný výnos). Pre ostatné obdobia držania sme produkt prevzali funguje tak, ako je uvedené v miernom scenári.

- Investuje sa 10 000 EUR.

Investícia 10 000 EUR		
Scenáre	Ak odídete po	
	1 rok	5 rokov*
Celkové náklady	35 eur	261 eur
Ročný dopad na náklady** *	0,4 %	0,4 %

Odporúčané obdobie držby.

** Toto ukazuje, ako náklady znižujú vašu návratnosť každý rok počas obdobia držby. Napríklad ukazuje, že ak vystúpíte v odporúčanom období držby, váš priemerný ročný výnos je plánovaná na 8,56 % pred nákladmi a 8,19 % po nákladoch.

Vstupný poplatok neúčtujeme

Ak ste do tohto produktu investovali v rámci poisťnej zmluvy, uvedené náklady nezahŕňajú dodatočné náklady, ktoré by ste potenciálne mohli znášať.

ZLOŽENIE NÁKLADOV

	Jednorazové náklady pri vstupe alebo výstupe	Ak odídete po 1 rok
Vstupné náklady*	Za tento produkt neúčtujeme vstupný poplatok.	Do 0 EUR
Výstupné náklady*	Za tento produkt neúčtujeme výstupný poplatok, ale osoba, ktorá vám produkt predáva, môže urobiť tak.	0,00 EUR
Priebežné náklady vynaložené každý rok		
Poplatky za správu a iné administratívne resp prevádzkové náklady	0,35 % z hodnoty vašej investície ročne. Toto percento je založené na skutočnosti náklady za posledný rok.	35,00 EUR
Transakčné náklady	Za tento produkt neúčtujeme transakčný poplatok	0,00 EUR
Vedľajšie náklady vynaložené za špecifických podmienok		
Výkonnostné poplatky	Za tento produkt sa neplatí žiadny výkonnostný poplatok.	0,00 EUR

* Sekundárny trh: pretože podfond je ETF, investori, ktorí nie sú autorizovanými účastníkmi, budú vo všeobecnosti môcť kupovať alebo predávať akcie iba na sekundárnom trhu. v súlade s tým investori budú platiť sprostredkovateľské poplatky a/alebo transakčné náklady v súvislosti s ich obchodovaním na burze (burzách). Tieto sprostredkovateľské poplatky a/alebo transakčné náklady nie sú účtované ani splatné podfondu ani správovskej spoločnosti, ale vlastnému sprostredkovateľovi investora. Okrem toho môžu investori znášať aj náklady na „ bid-ask“ spready; čo znamená rozdiel medzi cenou, za ktorú možno akcie kupovať a predávať.

Primárny trh: Oprávnení účastníci, ktorí obchodujú priamo s Fondom, budú platiť súvisiace transakčné náklady na primárnom trhu.

Ako dlho ho mám držať a môžem si peniaze vybrať skôr?

Odporúčaná doba držby: 5 rokov je založená na našom hodnotení charakteristík rizika a výnosov a nákladov podfondu.

Tento produkt je určený na strednodobú investíciu; mali by ste byť pripravení zostať investovaní aspoň 5 rokov. Svoju investíciu môžete vyplatiť na kedykoľvek, alebo podržte investíciu dlhšie.

Harmonogram objednávok: Podrobnosti o frekvencii obchodovania nájdete v časti „ Čo je to za produkt?“. Pozrite si časť „ Aké sú náklady?“ v sekcii pre podrobnosti o všetkých výstupných poplatkoch.

Ako sa môžem sťažovať?

Ak máte akékoľvek sťažnosti, môžete:

- Zavolajte na našu horúcu linku pre sťažnosti na +352 2686 8001
- Mail Amundi Luxembourg SA - Klientsky servis - na 5, allée Scheffer 2520 Luxembourg, Luxembourg
- E-mail na adresu info@amundi.com

V prípade reklamácie musíte jasne uviesť svoje kontaktné údaje (meno, adresu, telefónne číslo alebo e-mailovú adresu) a poskytnúť krátke vysvetlenie vašej sťažnosti. Viac informácií nájdete na našej webovej stránke www.amundi.lu.

Ak máte sťažnosť na osobu, ktorá vám poradila tento výrobok alebo kto vám ho predal, povie vám, kde sa sťažovať.

Ďalšie relevantné informácie

Môžete tu nájsť prospekt, stanovy, kľúčové dokumenty pre investorov, oznámenia pre investorov, finančné správy a ďalšie informačné dokumenty týkajúce sa podfondu vrátane rôznych zverejnených zásad podfondu na našej webovej stránke www.amundi.lu. Kópiu takýchto dokumentov si môžete vyžiadať aj na sídlo správovskej spoločnosti.

Minulá výkonnosť: Minulú výkonnosť podfondu za posledných 10 rokov si môžete stiahnuť na www.amundi.lu.

Výkonnostné scenáre: Predchádzajúce výkonnostné scenáre aktualizované každý mesiac nájdete na www.amundi.lu.

Izdelek

AMUNDI RUSSELL 2000 UCITS ETF - EUR

Podsklad Amundi Index Solutions

LU1681038672 - Valuta: EUR

Ta podsklad ima dovoljenje v Luksemburgu.

Družba za upravljanje: Amundi Luxembourg SA (v nadaljnjem besedilu: "mi"), ki jo ureja a član v

Skupina podjetij Amundje pooblaščenca v

Luksemburg in

Komisija za nadzor finančnega sektorja (CSSF).

Odgovorni za nadzor odnosa družbe Amundi Luxembourg do tega dokumenta s ključnimi informacijami.

Za več informacij obiščite www.amundi.lu ali pokličite +352 2686 8001.

Ta dokument je bil objavljen 13/12/2024.

Kaj je ta izdelek?

Vrsta: Delnice podsklada Amundi Index Solutions, kolektivnega vlaganja v prenosljive vrednostne papirje (KNPVP), ustanovljenega kot SICAV.

Trajanje: Trajanje podsklada je neomejeno. Družba za upravljanje lahko preneha s skladom s likvidacijo ali pripojitvijo k drugemu skladu v skladu z zakonskimi zahtevami.

Cilji: Ta podsklad se upravlja pasivno.

Cilj tega podsklada je slediti uspešnosti indeksa Russell 2000 in čim bolj zmanjšati napako pri sledenju med čisto vrednostjo sredstev Podsklad in uspešnost indeksa. Pričakovana stopnja napake pri sledenju v normalnih tržnih razmerah je navedena v prospektu družbe podsklad.

Indeks je indeks neto skupnega donosa: dividende brez davkov, ki jih plačajo sestavine indeksa, so vključene v donos indeksa.

Indeks Russell 2000 je delniški indeks, ki predstavlja 2000 vrednostnih papirjev z majhno kapitalizacijo, s katerimi se trguje na ameriškem trgu.

Več informacij o sestavi indeksa in njegovih pravilih delovanja je na voljo v prospektu in na: Russell

Vrednost indeksa je na voljo prek Bloomberg (RU20N30U).

Podsklad bo uporabil metodologijo posrednega podvajanja, da bo izpostavljen indeksu. Podsklad bo vlagal v zamenjavo celotnega donosa (finančni izvedeni instrument), ki zagotavlja uspešnost indeksa glede na uspešnost sredstev v lasti. Izvedeni finančni instrumenti so sestavni del naložbenih strategij podsklada.

Dividendna politika : akumulacijski delež samodejno zadrži in ponovno vloži ves pripadajoči dohodek znotraj podsklada; s tem kopičijo vrednost v ceni akumulacijskih delnic.

Minimalna priporočena doba držanja je 5 let.

Delnice podsklada kotirajo in se z njimi trguje na eni ali več borzah. V običajnih okoliščinah lahko med trgovanjskimi urami trgujete z delnicami borz, pod pogojem, da lahko vzdrževalci trga vzdržujejo likvidnost trga. Samo pooblaščenici udeleženci (npr. izbrane finančne institucije) lahko neposredno poslujejo z delnicami podsklada na primarnem trgu. Dodatne podrobnosti so navedene v prospektu KNPVP.

Predvideni mali vlagatelj: Ta izdelek je namenjen vlagateljem z osnovnim znanjem in brez ali z omejenimi izkušnjami vlaganja v sklade, ki želijo povečati vrednost svoje naložbe v priporočenem obdobju imetja s sposobnostjo nositi izgube do vložene zneska.

Odkup in trgovanje: Delnice podsklada kotirajo in se z njimi trguje na eni ali več borzah. V normalnih okoliščinah lahko sodelujete delnic v času trgovanja borz. Samo pooblaščenici udeleženci (npr. izbrane finančne institucije) lahko neposredno poslujejo z delnicami podsklad na primarnem trgu. Dodatne podrobnosti so na voljo v prospektu Amundi Index Solutions.

Distribucijska politika: Ker gre za razred delnic brez distribucije, se dohodek od naložb reinvestira. akumulacijski delež samodejno zadrži in ponovno vloži ves pripadajoči dohodek znotraj podsklada; s čimer se kopiči vrednost v ceni akumulacijskih delnic.

Več informacij: Dodatne informacije o podskladu, vključno s prospektom in finančnimi poročili, lahko dobite na in brezplačno

pristojbina na zahtevo pri: Amundi Luxembourg SA na 5, allée Scheffer 2520 Luxembourg, Luxembourg.

Čista vrednost sredstev podsklada je na voljo na www.amundi.lu

Depozitar: banka CACEIS, podružnica v Luksemburgu.

Zastopnik v Švici: CACEIS (Switzerland) SA, 35 Route de Signy, PO Box, 2259, CH-1260 Nyon.


Plačilni zastopnik v Švici: CACEIS Bank, Montrouge, podružnica Nyon/Švica, 35 Route de Signy, CH-1260 Nyon.

V Švici prospekt, dokument s ključnimi informacijami, statut ter letna in polletna poročila tega KNPVP

lahko brezplačno dobite pri zastopniku v Švici.

Kakšna so tveganja in kaj lahko dobim v zameno?

KAZALNIK TVEGANJA



Indikator tveganja predvideva, da izdelek hranite 5 let.

Povzetek kazalnika tveganja je vodilo do stopnje tveganja tega izdelka v primerjavi z drugimi izdelki. Prikazuje, kako verjetno je, da bo izdelek izgubil denar zaradi gibanja na trgih ali ker vam ne moremo plačati.

Ta izdelek smo uvrstili v 5 od 7, kar je razred srednjega do visokega tveganja. To ocenjuje potencialne izgube zaradi prihodnje uspešnosti na srednje visoko in slabe tržne razmere bodo verjetno vplivale na našo sposobnost plačila.

Dodatna tveganja: Tveganje tržne likvidnosti bi lahko povečalo razlike v uspešnosti produkta.

Ta izdelek ne vključuje nobene zaščite pred prihodnjo tržno uspešnostjo, tako da lahko izgubite nekaj ali celotno svojo naložbo.

Poleg tveganj, vključenih v indikator tveganja, lahko na uspešnost podsklada vplivajo tudi druga tveganja. Glejte prospekt Amundi Index Solutions.

SCENARIJI PREDSTAVE

Prikazani neugodni, zmerni in ugodni scenariji so ilustracije, ki uporabljajo najslabšo, povprečno in najboljšo uspešnost podsklada v obdobju zadnjih 10 let. Trgi bi se lahko v prihodnosti razvijali zelo različno. Stresni scenarij prikazuje, kaj bi lahko dobili nazaj v ekstremnih tržnih okoliščinah.

Kaj boste dobili od tega izdelka, je odvisno od prihodnje tržne uspešnosti. Razvoj trga v prihodnosti je negotov in ne more biti natančno napovedano.

Priporočeno obdobje hrambe: 5 let		Če izstopite po	
Investicija 10.000 EUR		1 leto 5 let	
Scenarij			
Najmanjša	Ni minimalnega zjamčenega donosa. Lahko bi izgubili nekaj ali celotno svojo naložbo.		
Stresni scenarij	Kaj lahko dobite povrnjeno po stroških Povprečni donos vsako leto Kaj lahko	520 € -94,8 %	510 € -44,9 %
Neugoden scenarij	dobite nazaj po stroških Povprečni donos vsako leto	7.750 evrov -22,5 %	9.470 evrov -1,1 %
Zmeren scenarij	Kaj lahko dobite nazaj po stroških Povprečni donos vsako leto	10.560 evrov 5,6 %	14.820 evrov 8,2 %
Ugoden scenarij	Kaj lahko dobite nazaj po stroških Povprečni donos vsako leto	18.130 evrov 81,3 %	20.300 evrov 15,2 %

Prikazane številke vključujejo vse stroške samega izdelka, vendar lahko vključujejo ali ne vključujejo vseh stroškov, ki jih plačate svojemu svetovalcu ali distributerju. Te številke ne upoštevajo vašega osebnega davčnega položaja, kar lahko vpliva tudi na znesek, ki ga dobite nazaj.

Ta vrsta scenarija se je zgodila pri naložbi z uporabo ustreznega posrednika.

Ugoden scenarij: ta vrsta scenarija se je zgodila za naložbo med 31. 3. 2016 in 31. 3. 2021.

Zmerni scenarij: ta vrsta scenarija se je zgodila za naložbo med 30. 1. 2015 in 31. 1. 2020

Neugoden scenarij: ta vrsta scenarija se je zgodila za naložbo med 31. 3. 2015 in 31. 3. 2020.

Kaj se zgodi, če Amundi Luxembourg SA ne more izplačati?

Za vsak podsklad Amundi Index Solutions se vloga in vzdržuje ločena zbirka sredstev. Sredstva in obveznosti podsklada so ločeni od podskladov drugih podskladov ter od podskladov družbe za upravljanje in med nobenim od njih ni navzkrižne odgovornosti. The Podsklad ne bi bil odgovoren, če bi družba za upravljanje ali kateri koli pooblaščen ponudnik storitev propadel ali neizpolnjeval obveznosti.

Kakšni so stroški?

Oseba, ki vam svetuje ali prodaja ta izdelek, vam lahko zaračuna druge stroške. Če je tako, vam bo ta oseba posredovala informacije o teh stroških in kako vplivajo na vašo naložbo.

STROŠKI S ČASOM

Tabele prikazujejo zneske, ki se vzamejo iz vaše naložbe za kritje različnih vrst stroškov. Ti zneski so odvisni od tega, koliko vložite, in kako dolgo držite izdelek. Tukaj prikazani zneski so ilustracije, ki temeljijo na primeru zneska naložbe in različnih možnih naložbah obdobja.

Predpostavili smo:

- V prvem letu bi dobili povrnjen znesek, ki ste ga vložili (0 % letni donos). Za druga obdobja hrambe smo predpostavili produkt deluje, kot je prikazano v zmernem scenariju.

- Investirano je 10.000 EUR.

Investicija 10.000 EUR		
Scenariji	Če izstopite po	
	1 leto	5 let*
Skupni stroški	35 €	261 €
Letni vpliv na stroške** *	0,4 %	0,4 %

Priporočeno obdobje hrambe.

** To ponazarja, kako stroški zmanjšajo vaš donos vsako leto v obdobju imetja. Na primer, kaže, da če izstopite v priporočenem obdobju imetja, je vaš povprečni letni donos predvidoma 8,56 % pred stroški in 8,19 % po stroških.

Vstopnine ne zaračunavamo

Če ste v ta izdelek vložili kot del zavarovalne pogodbe, prikazani stroški ne vključujejo dodatnih stroškov, ki bi jih lahko imeli.

SESTAVA STROŠKOV

	Enkratni stroški ob vstopu ali izstopu	Če izstopite po 1 leto
Vstopni stroški*	Za ta izdelek ne zaračunavamo vstopnine.	Do 0 EUR
Izstopni stroški*	Za ta izdelek ne zaračunamo izstopne provizije, lahko pa jo oseba, ki vam izdelek proda naredi tako.	0,00 EUR
Tekoči stroški, ki se upoštevajo vsako leto		
Upravljaljske provizije in druge administrativne oz operativni stroški	0,35 % vrednosti vaše naložbe na leto. Ta odstotek temelji na dejanskem stroške v zadnjem letu.	35,00 EUR
Transakcijski stroški	Za ta izdelek ne zaračunavamo transakcijske provizije	0,00 EUR
Naključni stroški se krijejo pod posebnimi pogoji		
Provizije za uspešnost	Za ta izdelek ni provizije za uspešnost.	0,00 EUR

* Sekundarni trg: ker je podsklad ETF, bodo vlagatelji, ki niso pooblaščenih udeleženci, na splošno lahko kupovali ali prodajali delnice le na sekundarnem trgu. V skladu s tem vlagatelji bodo plačali posredniške provizije in/ali transakcijske stroške v zvezi z njihovimi posli na borzah. Teh posredniških provizij in/ali transakcijskih stroškov ne zaračunava in jih ni treba plačati podskladu ali družbi za upravljanje, temveč lastnemu posredniku vlagatelja. Poleg tega lahko vlagatelji krijejo tudi stroške razmikov med ponudbo in povpraševanjem; kar pomeni razliko med cene, po katerih je mogoče kupiti in prodati delnice.

Primarni trg: Pooblaščenih udeleženci, ki poslujejo neposredno s sklado, bodo plačali povezane transakcijske stroške primarnega trga.

Kako dolgo naj ga hranim in ali lahko predčasno vzamem denar?

Priporočeno obdobje imetja: 5 let temelji na naši oceni značilnosti tveganja in donosnosti ter stroškov podsklada.

Ta izdelek je zasnovan za srednjeročne naložbe; pripravljeni morate ostati vloženi vsaj 5 let. Svojo naložbo lahko unovčite na kadar koli ali zadržite naložbo dlje.

Razpored naročil: podrobnosti o pogostosti trgovanja najdete pod "Kaj je ta izdelek?". Oglejte si "Kakšni so stroški?" razdelek za podrobnosti o katerem koli izstopne provizije.

Kako se lahko pritožim?

Če imate kakršne koli pritožbe, lahko:

- Pokličite našo telefonsko številko za pritožbe na +352 2686 8001
- Mail Amundi Luxembourg SA - Storitve strankam - na naslovu 5, allée Scheffer 2520 Luxembourg, Luksemburg
- Pošljite e-pošto na info@amundi.com

V primeru pritožbe morate jasno navesti svoje kontaktne podatke (ime, naslov, telefonsko številko ali e-poštni naslov) in podati kratko obrazložitev vaše pritožbe. Več informacij je na voljo na naši spletni strani www.amundi.lu.

Če imate pritožbo glede osebe, ki vam je svetovala o tem izdelku ali vam ga je prodala, vam bo povedala, kam se lahko pritožite.

Druge pomembne informacije

Najdete lahko prospekt, statute, ključne dokumente za vlagatelje, obvestila vlagateljem, finančna poročila in dodatne dokumente z informacijami v zvezi z podskladu, vključno z različnimi objavljenimi politikami podsklada na naši spletni strani www.amundi.lu. Kopije teh dokumentov lahko zahtevate tudi na sedež družbe za upravljanje.

Pretekla uspešnost: Preteklo uspešnost podsklada v zadnjih 10 letih lahko prenesete na www.amundi.lu.

Scenariji uspešnosti: prejšnje scenarije uspešnosti lahko najdete mesečno posodobljene na www.amundi.lu.

Produkt

AMUNDI RUSSELL 2000 UCITS ETF - EUR

En delfond av Amundi Index Solutions

LU1681038672 - Valuta: EUR

Denna delfond är auktoriserad i Luxemburg.

Förvaltningsbolag: Amundi Luxembourg SA (hädanefter: "vi"), reglerat av Commission de a medlem av

Amundi Group of companies, är auktoriserad i

Luxemburg och

Surveillance du Secteur Financier (CSSF).

Den ansvarar för att övervaka Amundi Luxembourgs relation till detta nyckelinformationsdokument.

För mer information, se www.amundi.lu ring +352 2686 8001.

eller Detta dokument publicerades 2024-12-13. på

Vad är denna produkt?

Typ: Andelar i en delfond av Amundi Index Solutions, ett företag för kollektiva investeringar i överlåtbara värdepapper (UCITS), etablerat som en SICAV.

Löptid: Delfondens löptid är obegränsad. Förvaltningsbolaget kan säga upp fonden genom likvidation eller fusion med annan fond i i enlighet med lagkrav.

Mål: Denna delfond förvaltas passivt.

Syftet med denna delfond är att spåra resultatet för Russell 2000 Index och att minimera tracking error mellan nettotillgångsvärdet för Delfonden och indexets utveckling. Den förväntade nivån på tracking error, under normala marknadsförhållanden, anges i prospektet för delfonden.

Indexet är ett nettototalavkastningsindex: utdelningar efter skatt som betalas av indexbeståndsdelarna ingår i indexavkastningen.

Russell 2000 Index är ett aktieindex som representerar 2 000 småbolagsvärdepapper som handlas på den amerikanska marknaden.

Mer information om indexets sammansättning och dess verksamhetsregler finns i prospektet och på: Russell

Indexvärdet är tillgängligt via Bloomberg (RU20N30U).

Delfonden kommer att tillämpa en indirekt replikeringsmetod för att få en presentation av indexet. Delfonden kommer att investera i en totalavkastningsswap (finansiell derivatinstrument) som levererar indexets prestanda mot prestanda för de tillgångar som innehas. Derivat är en integrerad del av delfondens investeringsstrategier.

Utdelningspolicy: ackumuleringsandelen behåller och återinvesterar automatiskt all hänförlig inkomst inom delfonden; därigenom ackumulerar värde i kursen på ackumuleringsaktierna.

Minsta rekommenderade innehavstid är 5 år.

Delfondens aktier är noterade och handlas på en eller flera börser. Under normala omständigheter kan du handla med aktier under öppettiderna av börserna, förutsatt att Market Makers kan upprätthålla marknadslikviditet. Endast auktoriserade deltagare (t.ex. utvalda finansinstitut) får handla med aktier direkt med delfonden på den primära marknaden. Ytterligare information finns i fondföretagets prospekt.

Avsedd återförsäljare: Denna produkt är avsedd för investerare med grundläggande kunskaper om och ingen eller begränsad erfarenhet av att investera i fonder som vill öka värdet på sin investering under den rekommenderade innehavsperioden med förmågan att bära förluster upp till det investerade beloppet.

Inlösen och handel: Delfondens aktier är noterade och handlas på en eller flera börser. Under normala omständigheter kan du handla in aktier under börsernas öppettider. Endast auktoriserade deltagare (t.ex. utvalda finansinstitut) får handla med aktier direkt med delfonden på den primära marknaden. Ytterligare information finns i Amundi Index Solutions prospekt.

Utdelningspolicy: Eftersom detta är en icke-utdelande andelsklass återinvesteras kapitalavkastningen. ackumuleringsandelen behåller och återinvesterar automatiskt all hänförlig inkomst inom delfonden; därigenom ackumulerar värde i kursen på ackumuleringsaktierna.

Mer information: Du kan få ytterligare information om delfonden, inklusive prospektet och finansiella rapporter som finns tillgängliga på och gratis avgift på begäran från: Amundi Luxembourg SA på 5, allée Scheffer 2520 Luxembourg, Luxembourg.
Delfondens substansvärde finns tillgängligt på www.amundi.lu

Förvaringsinstitut: CACEIS Bank, filialen i Luxemburg.

Representant i Schweiz: CACEIS (Switzerland) SA, 35 Route de Signy, PO Box, 2259, CH-1260 Nyon .

Betalningsombud i Schweiz: CACEIS Bank, Montrouge, Nyon Branch/Schweiz, 35 Route de Signy, CH-1260 Nyon.

I Schweiz, prospektet, nyckelinformationsdokumentet, bolagsordningen samt års- och halvårsrapporterna för detta fondföretag kan erhållas kostnadsfritt från representanten i Schweiz.

Vilka är riskerna och vad kan jag få tillbaka?

RISKINDIKATOR



Riskindikatorn förutsätter att du behåller produkten i 5 år.

Den sammanfattande riskindikatorn är en guide till risknivån för denna produkt jämfört med andra produkter. Det visar hur troligt det är att produkten kommer att förlora pengar på grund av rörelser på marknaderna eller för att vi inte kan betala dig.

Vi har klassificerat denna produkt som 5 av 7, vilket är en medelhög riskklass. Detta värderar de potentiella förlusterna från framtida resultat till medelhöga nivå och dåliga marknadsförhållanden kommer sannolikt att påverka vår förmåga att betala dig.

Ytterligare risker: Marknadslikviditetsrisk kan förstärka variationen i produktprestanda.

Den här produkten innehåller inget skydd mot framtida marknadsresultat så att du kan förlora en del eller hela din investering.

Förutom de risker som ingår i riskindikatorn kan andra risker påverka delfondens resultat. Se Amundi Index Solutions prospekt.

PRESTANDA SCENARIER

De ogynnsamma, måttliga och gynnsamma scenarierna som visas är illustrationer som använder delfondens sämsta, genomsnittliga och bästa resultat under senaste 10 åren. Marknader kan utvecklas mycket annorlunda i framtiden. Stressscenariot visar vad du kan få tillbaka under extrema marknadsförhållanden.

Vad du får ut av den här produkten beror på framtida marknadsresultat. Marknadsutvecklingen i framtiden är osäker och kan inte vara det exakt förutspått.

Rekommenderad innehavstid: 5 år		Investering 10 000 euro	
Scenarier		Om du lämnar efter 1 år 5 år	
Minimum	Det finns ingen garanterad lägsta avkastning. Du kan förlora en del eller hela din investering.		
Stressscenario	Vad du kan få tillbaka efter kostnader	520 €	510 €
	Genomsnittlig avkastning varje år	-94,8 %	-44,9 %
Ogynnsamt scenario	år Vad du kan få tillbaka efter kostnader	€7 750	€9 470
	Genomsnittlig avkastning varje år	-22,5 %	-1,1 %
Moderat scenario	Vad du kan få tillbaka efter kostnader	10 560 €	€14 820
	Genomsnittlig avkastning varje år	5,6 %	8,2 %
Gynnsamt scenario	Vad du kan få tillbaka efter kostnader	€18 130	20 300 €
	Genomsnittlig avkastning varje år	81,3 %	15,2 %

Siffrorna som visas inkluderar alla kostnader för själva produkten, men kan eller inte inkludera alla kostnader som du betalar till din rådgivare eller distributör. De siffror tar inte hänsyn till din personliga skattesituation, vilket också kan påverka hur mycket du får tillbaka.

Denna typ av scenario inträffade för en investering med en lämplig proxy.

Gynnsamt scenario: denna typ av scenario inträffade för en investering mellan 31/03/2016 och 31/03/2021.

Måttligt scenario: denna typ av scenario inträffade för en investering mellan 30/01/2015 och 31/01/2020

Ogynnsamt scenario: denna typ av scenario inträffade för en investering mellan 31/03/2015 och 31/03/2020.

Vad händer om Amundi Luxembourg SA inte kan betala ut?

En separat pool av tillgångar investeras och underhålls för varje delfond av Amundi Index Solutions. Delfondens tillgångar och skulder är åtskilda från andra delfonders såväl som från förvaltningsbolagets, och det finns inget korsansvar mellan någon av dem. De Delfonden skulle inte vara ansvarig om förvaltningsbolaget eller någon delegerad tjänsteleverantör skulle misslyckas eller fallera.

Vad kostar det?

Personen som ger dig råd om eller säljer den här produkten kan debitera dig för andra kostnader. Om så är fallet kommer denna person att ge dig information om dessa kostnader och hur de påverkar din investering.

KOSTNADER ÖVER TID

Tabellerna visar de belopp som tas från din investering för att täcka olika typer av kostnader. Dessa belopp beror på hur mycket du investerar, och hur länge du håller produkten. Beloppen som visas här är illustrationer baserade på ett exempel på investeringsbelopp och olika möjliga investeringsperioder.

Vi har antagit:

- Under det första året skulle du få tillbaka det belopp du investerade (0 % årlig avkastning). För övriga innehavsperioder har vi antagit produkten fungerar som visas i det måttliga scenariot.
- 10 000 euro investeras.

Investering 10 000 euro		
Scenarier	Om du lämnar efter	
	1 år	5 år*
Totala kostnader	35 €	261 €
Årlig kostnadspåverkan** *	0,4 %	0,4 %

Rekommenderad innehavsperiod.

** Detta illustrerar hur kostnaderna minskar din avkastning varje år under innehavsperioden. Till exempel visar det att om du avslutar vid den rekommenderade innehavsperioden är din genomsnittliga avkastning per år beräknas bli 8,56 % före kostnader och 8,19 % efter kostnader.

Vi tar ingen startavgift

Om du är investerad i denna produkt som en del av ett försäkringsavtal, inkluderar de visade kostnaderna inte ytterligare kostnader som du eventuellt kan stå för.

SAMMANSTÄLLNING AV KOSTNADER

Engångskostnader vid in- eller utresa		Om du avslutar efter 1 år
Inträdeskostnader*	Vi tar ingen inträdesavgift för denna produkt.	Upp till 0 EUR
Utgångskostnader*	Vi tar ingen uttagsavgift för denna produkt, men den som säljer produkten till dig kan göra det gör så.	0,00 EUR
Löpande kostnader tas varje år		
Förvaltningsavgifter och andra administrativa eller driftskostnader	0,35 % av värdet av din investering per år. Denna procentsats är baserad på faktiska kostnader under det senaste året.	35,00 EUR
Transaktionskostnader	Vi tar ingen transaktionsavgift för denna produkt	0,00 EUR
Tillfälliga kostnader som tas under särskilda villkor		
Prestationsavgifter	Det finns ingen prestationsavgift för denna produkt.	0,00 EUR

* Sekundärmarknad: eftersom delfonden är en ETF kommer investerare som inte är auktoriserade deltagare i allmänhet endast att kunna köpa eller sälja aktier på andrahandsmarknaden. Följaktligen, investerare kommer att betala courtage och/eller transaktionskostnader i samband med sina affärer på börs(er). Dessa mäklararvoden och/eller transaktionskostnader debiteras inte av eller ska betalas till delfonden eller förvaltningsbolaget utan till investerarens egen mellanhand. Dessutom kan investerarna också stå för kostnaderna för "bud-ask"-spreadar; betyder skillnaden mellan de priser till vilka aktier kan köpas och säljas.

Primärmarknad: Auktoriserade deltagare som handlar direkt med fonden kommer att betala relaterade transaktionskostnader på primärmarknaden.

Hur länge ska jag hålla det och kan jag ta ut pengar tidigt?

Rekommenderad innehavstid: 5 år baseras på vår bedömning av delfondens risk- och avkastningsegenskaper och kostnader.

Denna produkt är designad för medelfristiga investeringar; du bör vara beredd att stanna investerad i minst 5 år. Du kan lösa in din investering på när som helst, eller behålla investeringen längre.

Beställningsschema: Detaljer om handelsfrekvens finns under "Vad är denna produkt?". Se "Vad kostar det?" avsnitt för detaljer om ev utträdesavgifter.

Hur kan jag klaga?

Om du har några klagomål kan du:

- Ring vår reklamationsjour på +352 2686 8001
- Mail Amundi Luxembourg SA - Kundservice - på 5, allée Scheffer 2520 Luxemburg, Luxemburg
- E-posta till info@amundi.com

Vid ett klagomål måste du tydligt ange dina kontaktuppgifter (namn, adress, telefonnummer eller e-postadress) och ge en kort förklaring av ditt klagomål. Mer information finns på vår hemsida www.amundi.lu.

Om du har ett klagomål på personen som tipsade dig om denna produkt, eller som sålde den till dig, kommer de att tala om för dig var du ska klaga.

Annan relevant information

Du kan hitta prospekt, stadgar, nyckeldokument för investerare, meddelanden till investerare, finansiella rapporter och ytterligare informationsdokument om delfonden inklusive olika publicerade policyer för delfonden på vår webbplats www.amundi.lu. Du kan också begära en kopia av sådana dokument på förvaltningsbolagets säte.

Tidigare resultat: Du kan ladda ner delfondens tidigare resultat under de senaste 10 åren på www.amundi.lu.

Prestationsscenarier: Du kan hitta tidigare prestationsscenarier uppdaterade månadsvis på www.amundi.lu.

Tilgangur: Þetta skjal veitir lykilupplýsingar um þessa fjárfestingarvöru.
upplýsingar um The er skylt samkvæmt lögum að hjálpa til við að skilja eðli, áhættu, kostnað, hugsanlegan ávinning og tap þessa vöru og að þjálfað þeim að aðrar vörur.

Það er ekki markaðsefni.

Vara

AMUNDI RUSSELL 2000 UCITS ETF - EUR

Undirsjóður Amundi Index Solutions

LU1681038672 - Gjaldmiðill: EUR

Þessi undirsjóður hefur leyfi í Lúxemborg.

Rekstrarfélag: Amundi Luxembourg SA (síðar: „við“), undir eftirliti Commission de

a meðlimur í

Amundi Group of companies, hefur leyfi í

Lúxemborg og

Surveillance du Secteur Financier (CSSF).

Hann er á eftirliti Amundi Luxembourg í tengslum við þetta lykilupplýsingaskjal.

inn

Nánari upplýsingar er að finna á [www.amundi.lu](#) síma +352 2686 8001. eða

þetta skjal var birt 13/12/2024.

á

Hvað er þessi vara?

Tegund: Hlutabréf undirsjóðs Amundi Index Solutions, fyrirtækis um sameiginlegar fjárfestingar í framseljanlegum verðbréfum (UCITS), stofnað sem SICAV.

Gildistími: Líftími undirsjóðsins er ótakmarkaður. Rekstrarfélaginu er heimilt að segja sjóðnum upp með slitum eða sameiningu við annan sjóð í samræmi við lagaskilyrði.

Markmið: Þessum undirsjóði er stjórnad á óvirkan hátt.

Markmið þessa undirsjóðs er að fylgjast með frammistöðu Russell 2000 vísitölunnar og að lágmarka rakningarskekkju á milli hreinnar eignavirðis

Undirsjóður og árangur vísitölunnar. Áætlað stigi rakningarskekkjunnar, við venjulegar markaðsaðstæður, er tilgreint í útboðslýsingu fyrir undirsjóðnum.

Visitalan er hrein heildarávöxtunarsímtala: arður að frádregnum skatti sem vísitöluhlutirnir greiða er innifalinn í ávöxtun vísitölunnar.

Russell 2000 Index er hlutabréfavisitala fulltrúi 2.000 lítilla verðbréfa sem verslað er með á bandarískum markaði.

Frekari upplýsingar um samsetningu vísitölunnar og starfsreglur hennar er að finna í útboðslýsingu og á: Russell

Vísitölugildið er fánlegt í gegnum Bloomberg (RU20N30U).

Undirsjóðurinn mun beita óbeinni afritunaraðferð til að fá útlístu á vísitölu. Undirsjóðurinn mun fjárfesta í heildarávöxtunarskiptasamningi (fjárhagsleg afleiðugemingur) sem skilar frammistöðu vísitölunnar á móti frammistöðu eignanna. Afleiður eru óaðskiljanlegar í fjárfestingarstefnu undirsjóðsins.

Arðgreiðslustefna: uppsöfnunarhluturinn heldur sjálfkrafa og endurfjárfestir öllum tekjum sem rekja má til undirsjóðsins; safna þannig verðmætum inn gengi uppsöfnunarhlutabréfanna.

Lágmarks ráðlagður eignartími er 5 ár.

Hlutabréf undirsjóðsins eru skráð og verslað í einni eða fleiri kauphöllum. Við venjulegar aðstæður getur þú átt viðskipti með hlutabréf á opnunartíma

kauphallanna, að því gefnu að viðskiptavakar geti haldið lausafjárstöðu á markaði. Aðeins viðurkenndir þátttakendur (td valdar fjármálastofnanir) mega eiga viðskipti með hlutabréf beint við undirsjóðinn á aðalmarkaði. Nánari upplýsingar eru veittar í útboðslýsingu verðbréfasjóðsins.

Fyrirhugaður smásöluþjálfing: Þessi vara er ætluð fjárfestum, með grunnþekkingu á og enga eða takmarkaða reynslu af fjárfestingum í sjóðum sem leitast við að auka verðmæti fjárfestingar sinnar á ráðlagðum eignartíma með getu til að bera tap upp að fjárhæð sem fjárfest er.

Innlausn og viðskipti: Hlutabréf undirsjóðsins eru skráð og verslað í einni eða fleiri kauphöllum. Undir venjulegum kringumstæðum gættir þú átt viðskipti hlutabréf á afgreiðslutíma kauphallanna. Aðeins viðurkenndir þátttakendur (td valdar fjármálastofnanir) mega eiga viðskipti með hlutabréf beint við undirsjóðinn á aðalmarkaði. Nánari upplýsingar er að finna í útboðslýsingu Amundi Index Solutions.

Dreifingarstefna: Þar sem þetta er hlutabréfaflokkur sem ekki dreifir eru fjárfestingartekjur endurfjárfestar. uppsöfnunarhluturinn heldur sjálfkrafa og endurfjárfestir öllum tekjum sem rekja má til innan undirsjóðsins; safnast þar með verðmæti í gengi söfnunarhlutabréfanna.

Frekari upplýsingar: Þú gættir fengið frekari upplýsingar um undirsjóðinn, þar á meðal útboðslýsingu og fjárhagsskýrslur sem eru aðgengilegar á og ókeypis gjald eftir beiðni frá: Amundi Luxembourg SA í 5, allée Scheffer 2520 Lúxemborg, Lúxemborg.
Hreint eignavirði undirsjóðsins er aðgengilegt á [www.amundi.lu](#)

Vörsluaðili: CACEIS Bank, útibú í Lúxemborg.

Fulltrúi í Sviss: CACEIS (Sviss) SA, 35 Route de Signy, Pósthólf, 2259, CH-1260 Nyon .

Greiðslumiðlari í Sviss: CACEIS Bank, Montrouge, Nyon útibú/Sviss, 35 Route de Signy, CH-1260 Nyon.

Í Sviss, útboðslýsingin, lykilupplýsingaskjalið, stofnsamþykktir sem og árs- og hálfársrýskýrslur þessa verðbréfasjóðs.
er hægt að fá ókeypis hjá fulltrúa í Sviss.

Hver er áhættan og hvað gæti ég fengið í staðinn?

Áhættuvísir



Áhættuvísirinn gerir ráð fyrir að þú geymir vöruna í 5 ár.

Samantektaráhættuvísirinn er leiðarvísir um áhættustig þessarar vöru samanborið við aðrar vörur. Það sýnir hversu líklegt er að varan tapi peningum vegna hreyfingar á mörkuðum eða vegna þess að við getum ekki borgað þér.

Við höfum flokkað þessa vöru sem 5 af 7, sem er miðlungs hár áhættuflokkur. Þetta metur hugsanlegt tap af framtíðarárangri miðlungs hátt stigi og slæmar markaðsaðstæður munu líklega hafa áhrif á getu okkar til að greiða þér.

Viðbótaráhætta: Lausafjárahætta á markaði gæti aukid breytileika vöruframmistöðu.

Þessi vara felur ekki í sér neina vernd gegn framtíðarárangri á markaði svo þú gætir tapað einhverju eða öllu af fjárfestingu þinni.

Fyrir utan áhættuna sem er innifalin í áhættuvísinum, geta aðrar áhættur haft áhrif á afkomu undirsjóðsins. Sjá útboðslýsingu Amundi Index Solutions.

FRAMKVÆMDASTJÓRN

Óhagstæðar, meðallagi og hagstæður aðstæður sem sýndar eru eru skýringarmyndir með verstu, meðaltali og bestu frammistöðu undirsjóðsins yfir síðustu 10 ár. Markaðir gætu þróast allt öðruvísi í framtíðinni. Streituviðsmyndin sýnir hvað þú gætir fengið til baka við erfiðar markaðsaðstæður.

Það sem þú færð úr þessari vöru fer eftir markaðsframmistöðu í framtíðinni. Markaðspróun í framtíðinni er óviss og getur ekki verið nákvæmlega spáð.

Ráðlagður eignartími: 5 ár		Fjárfesting 10.000 evrur	
Sviðsmyndir		Ef þú ferð út á eftir 1 ár 5 ár	
Lágmark	Það er engin lágmarks tryggð ávöxtun. Þú gætir tapað einhverju eða öllu af fjárfestingunni þinni.		
Streituviðsmynd	Það sem þú gætir fengið til baka eftir kostnað Meðalávöxtun á hverju ári það	€ 520 -94,8%	€ 510 -44,9%
Óhagstætt sviðsmynd	sem þú gætir fengið til baka eftir kostnað Meðalávöxtun á hverju ári	€ 7.750 -22,5%	€ 9.470 -1,1%
Miðlungs sviðsmynd	Það sem þú gætir fengið til baka eftir kostnað Meðalávöxtun á hverju ári	€ 10.560 5,6%	€ 14.820 8,2%
Hagstætt sviðsmynd	Það sem þú gætir fengið til baka eftir kostnað Meðalávöxtun á hverju ári	€ 18.130 81,3%	€ 20.300 15,2%

Tölurnar sem sýndar eru innihalda allan kostnað við vöruna sjálfa, en geta innifalið allan kostnaðinn sem þú greiðir til ráðgjafa eða dreifingaraðila eða ekki. The tölur taka ekki tillit til persónulegrar skattastöðu þinnar, sem getur einnig haft áhrif á hversu mikið þú færð til baka.

Þessi tegund af atburðarás átti sér stað fyrir fjárfestingu með því að nota viðeigandi umboð.

Hagstæð atburðarás: Þessi tegund atburðarás átti sér stað fyrir fjárfestingu á milli 31/03/2016 og 31/03/2021.

Miðlungs atburðarás: Þessi tegund atburðarás átti sér stað fyrir fjárfestingu á milli 30/01/2015 og 31/01/2020

Óhagstæð atburðarás: Þessi tegund atburðarás átti sér stað fyrir fjárfestingu á milli 31/03/2015 og 31/03/2020.

Hvað gerist ef Amundi Luxembourg SA getur ekki greitt út?

Sérstakur safn eigna er fjárfest og viðhaldið fyrir hvern undirsjóð Amundi Index Solutions. Eignir og skuldir undirsjóðsins eru aðskilin frá öðrum undirsjóðum sem og rekstrarfélagi og engin krossábyrgð er á milli neins þeirra. The Undirsjóðurinn væri ekki ábyrgur ef rekstrarfélagið eða einhver útnefndur þjónustuaðili myndi falla eða standa í skilum.

Hver er kostnaðurinn?

Sá sem ráðleggur eða selur þér þessa vöru gæti rúkað þig um annan kostnað. Ef svo er mun þessi aðili veita þér upplýsingar um þennan kostnað og hvernig þau hafa áhrif á fjárfestingu þína.

KOSTNAÐUR MEÐ TÍMANN

Tölurnar sýna þær upphæðir sem eru teknar af fjárfestingu þinni til að standa undir mismunandi tegundum kostnaða. Þessar upphæðir fara eftir því hversu mikið þú fjárfestir og hversu lengi þú geymir vöruna. Upphæðirnar sem sýndar eru hér eru myndir byggðar á dæmi um fjárfestingarupphæð og mismunandi mögulega fjárfestingu tímabil.

Við höfum gert ráð fyrir:

- Fyrsta árið færðu til baka þá upphæð sem þú fjárfestir (0% árleg ávöxtun). Fyrir önnur geymslutímabil höfum við gert ráð fyrir vörurni

virkar eins og sýnt er í hóflegri atburðarás.

- Fjárfest er 10.000 evrur.

Fjárfesting 10.000 evrur		
Sviðsmyndir	Ef þú ferð út á eftir	
	1 ár	5 ár*
Heildarkostnaður	€35	€ 261
Árleg kostnaðaráhrif**	0,4%	0,4%

Ráðlagður geymslutími.

** Þetta sýnir hvernig kostnaður dregur úr ávöxtun þinni á hverju ári yfir eignarhaldstímabilið. Til dæmis sýnir það að ef þú hættir á ráðlögðum eignartíma er meðalávöxtun þín á ári gert ráð fyrir 8,56% fyrir kostnað og 8,19% eftir kostnað.

Við innheimtum ekki þáttökugjald

Ef þú ert fjárfest í þessari vöru sem hluti af váttryggingarsamningi, inniheldur kostnaðurinn sem sýndur er ekki viðbótarkostnaður sem þú gætir hugsanlega borið.

SAMSETNING KOSTNAÐAR

	Einskiptiskostnaður við inngöngu eða brottför	Ef þú hættir eftir 1 ári
Aðgangskostnaður*	Við rúkkum ekki þáttökugjald fyrir þessa vöru.	Allt að 0 EUR
Útgöngukostnaður*	Við rúkkum ekki útgöngugjald fyrir þessa vöru, en sá sem selur þér vöruna getur gert það gerðu það.	0,00 EUR
Viðvarandi kostnaður tekinn á hverju ári		
Umsýslugjöld og önnur umsýslu eða rekstrarkostnaði	0,35% af verðmæti fjárfestingar þinnar á ári. Þetta hlutfall er byggt á raunveruleikanum kostnað á síðasta ári.	35,00 EUR
Viðskiptakostnaður	Við innheimtum ekki viðskiptagjald fyrir þessa vöru	0,00 EUR
Tilfallandi kostnaður tekinn undir sérstökum skilyrðum		
Árangursgjöld	Það er ekkert frammistöðugjald fyrir þessa vöru.	0,00 EUR

* Eftirmarkaður: Vegna þess að undirsjóðurinn er ETF, munu fjárfestar sem eru ekki viðurkenndir þátttakendur almennt aðeins geta keypt eða selt hlutabréf á eftirmarkaði. Samkvæmt því, fjárfestar munu greiða miðlunargjöld og/eða viðskiptakostnað í tengslum við viðskipti sín í kauphöllum. Þessi verðbréfamíðlunargjöld og/eða viðskiptakostnaður eru ekki innheimtur af eða greiddast til, undirsjóðsins né rekstrarfélagsins heldur til fjárfestisins eigin milligönguáðila. Að auki geta fjárfestar einnig borið kostnað af „tilboðsálagi“; sem þýðir munurinn á milli verðið sem hægt er að kaupa og selja hlutabréf á.

Aðalmarkaður: Viðurkenndir þátttakendur sem eiga bein viðskipti við sjóðinn munu greiða tengdan viðskiptakostnað á aðalmarkaði.

Hversu lengi ætti ég að halda því og get ég tekið peninga út snemma?

Ráðlagður eignarhaldstími: 5 ár er byggt á mati okkar á áhættu- og umbunareiginleikum og kostnaði undirsjóðsins.

Þessi vara er hönnuð fyrir fjárfestingar til meðallangs tíma; þú ættir að vera tilbúinn að vera fjárfest í að minnsta kosti 5 ár. Þú getur innlest fjárfestingu þína á hvenær sem er, eða halda fjárfestingunni lengur.

Þöntunaráætlun: Upplýsingar um tíðni viðskipta er að finna undir "Hvað er þessi vara?". Vinsamlegast sjáðu "Hver er kostnaðurinn?" kafla fyrir upplýsingar um hvers kyns útgöngugjöld.

Hvernig get ég kvartað?

Ef þú hefur einhverjar kvartanir geturðu:

- Hringdu í kvörtunarlínuna okkar í síma +352 2686 8001
- Mail Amundi Luxembourg SA - Viðskiptavinaþjónusta - í 5, allée Scheffer 2520 Lúxemborg, Lúxemborg
- Tölvupóstur á info@amundi.com

Ef um kvörtun er að ræða verður þú að tilgreina tengiliðaupplýsingar þínar (nafn, heimilisfang, símanúmer eða netfang) og gefa stutta skýringu af kvörtun þinni. Nánari upplýsingar er að finna á heimasíðu okkar www.amundi.lu.

Ef þú hefur kvörtun vegna manneskjunnar sem ráðlagði þér um þessa vöru, eða sem seldi þér hana, mun hann segja þér hvar þú átt að kvarta.

Aðrar viðeigandi upplýsingar

Þú getur fundið útboðslýsingu, samþykktir, lykilmjálfestaskjöl, tilkynningar til fjárfesta, fjárhagsskýrslur og frekari upplýsingaskjöl sem tengjast undirsjóðnum þar á meðal ýmsar birtar stefnur undirsjóðsins á vefsíðu okkar www.amundi.lu. Þú getur einnig beðið um afrit af slíkum skjölum á skráða skrifstofu rekstrarfélagsins.

Fyrri árangur: Hægt er að hlaða niður fyrri afkomu undirsjóðsins á síðustu 10 árum á www.amundi.lu.

Frammistöðusviðsmyndir: Þú getur fundið fyrri frammistöðusviðsmyndir uppfærðar mánaðarlega á www.amundi.lu.

Produkt

AMUNDI RUSSELL 2000 UCITS ETF - EUR

Et underfond av Amundi Index Solutions

LU1681038672 - Valuta: EUR

Dette underfondet er autorisert i Luxembourg.

Forvaltningsselskap: Amundi Luxembourg SA (deretter: "vi"), regulert av Commission de

Amundi Group of companies, er autorisert i

Luxembourg og

Surveillance du Secteur Financier (CSSF).

Den er CSSF for å overvåke Amundi Luxembourgs forhold til dette nøkkelinformasjonsdokumentet.

For mer informasjon, vennligst se www.amundi.lu +352 2686 8001. eller

Dette dokumentet ble publisert 13/12/2024. på

Hva er dette produktet?

Type: Andeler i et underfond av Amundi Index Solutions, et foretak for kollektive investeringer i omsettelige verdipapirer (UCITS), etablert som en SICAV.

Varighet: Underfondets løpetid er ubegrenset. Forvaltningsselskapet kan avslutte fondet ved avvikling eller fusjon med et annet fond i samsvar med lovkrav.

Mål: Dette underfondet forvaltes passivt.

Målet med dette underfondet er å spore resultatene til Russell 2000 Index, og å minimere sporingsfeilen mellom netto aktivverdien til Underfondet og indeksens resultater. Det forventede nivået av relativ volatilitet, under normale markedsforhold, er angitt i prospektet til underfondet.

Indeksen er en netto totalavkastningsindeks: utbytte netto etter skatt betalt av indeksbestanddelene er inkludert i indeksavkastningen.

Russell 2000 Index er en aksjeindeks som er representativ for 2000 small cap-papirer som omsettes i det amerikanske markedet.

Mer informasjon om sammensetningen av indeksen og dens driftsregler er tilgjengelig i prospektet og på: Russell

Indeksverdien er tilgjengelig via Bloomberg (RU20N30U).

Underfondet vil bruke en indirekte replikeringsmetodikk for å få en oversikt over indeksen. Underfondet vil investere i en totalavkastningsswap (finansiell derivatinstrument) som leverer ytelsen til indeksen i forhold til ytelsen til eiendelene som holdes. Derivater er integrert i underfondets investeringsstrategier.

Utbyttepolitikk: Akkumuleringsandelen beholder og re-investerer automatisk all henførbart inntekt i underfondet; og dermed akkumulere verdi i prisen på akkumuleringsaksjene.

Minste anbefalte eiertid er 5 år.

Underfondets aksjer er notert og handlet på en eller flere børser. Under normale omstendigheter kan du handle med aksjer i åpningstidene

av børsene, forutsatt at Market Makerne kan opprettholde markedslivviditeten. Kun autoriserte deltakere (f.eks. utvalgte finansinstitusjoner) kan handle aksjer direkte med underfondet på primærmarkedet.

Ytterligere detaljer er gitt i UCITS-prospektet.

Tiltenkt detaljinvestor: Dette produktet er beregnet på investorer med grunnleggende kunnskap om og ingen eller begrenset erfaring med å investere i fond som ønsker å øke verdien av investeringen deres over den anbefalte holdeperioden med evne til å bære tap opp til det investerte beløpet.

Innløsning og handel: Underfondets andeler er notert og handlet på en eller flere børser. Under normale omstendigheter kan du handle inn aksjer i børsens åpningstid. Kun autoriserte deltakere (f.eks. utvalgte finansinstitusjoner) kan handle aksjer direkte med underfondet på primærmarkedet. Ytterligere detaljer er gitt i Amundi Index Solutions prospekt.

Utdelingspolitikk: Siden dette er en ikke-utloddende andelsklasse, reinvesteres investeringsinntekter. akkumuleringsandelen beholder og re-investerer automatisk all henførbart inntekt i underfondet; og dermed akkumulere verdi i prisen på akkumuleringsaksjene.

Mer informasjon: Du kan få ytterligere informasjon om underfondet, inkludert prospektet og finansielle rapporter som er tilgjengelige på og gratis av gebyr på forespørsel fra: Amundi Luxembourg SA på 5, allée Scheffer 2520 Luxembourg, Luxembourg. Underfondets netto aktivverdi er tilgjengelig på www.amundi.lu

Depositær: CACEIS Bank, filial i Luxembourg.

Representant i Sveits: CACEIS (Switzerland) SA, 35 Route de Signy, PO Box, 2259, CH-1260 Nyon .

Betalingsagent i Sveits: CACEIS Bank, Montrouge, Nyon Branch/Sveits, 35 Route de Signy, CH-1260 Nyon.

I Sveits, prospektet, nøkkelinformasjonsdokumentet, vedtektene samt års- og halvårsrapportene til dette UCITS kan fås gratis fra representanten i Sveits.

Hva er risikoen og hva kan jeg få tilbake?

RISIKOINDIKATOR



Risikoindikatoren forutsetter at du oppbevarer produktet i 5 år.

Sammendragsrisikoindikatoren er en veiledning for risikonivået til dette produktet sammenlignet med andre produkter. Det viser hvor sannsynlig det er at produktet vil tape penger på grunn av bevegelser i markedene eller fordi vi ikke kan betale deg.

Vi har klassifisert dette produktet som 5 av 7, som er en middels høy risikoklasse. Dette vurderer potensielle tap fra fremtidig ytelse til middels høy nivå, og dårlige markedsforhold vil sannsynligvis påvirke vår kapasitet til å betale deg.

Ytterligere risikoer: Markedslikviditetsrisiko kan forsterke variasjonen i produktytelsene.

Dette produktet inkluderer ingen beskyttelse mot fremtidig markedsytelse, slik at du kan miste deler av eller hele investeringen.

I tillegg til risikoene som er inkludert i risikoindikatoren, kan andre risikoer påvirke underfondets ytelse. Vennligst se Amundi Index Solutions prospekt.

YTELSESCENARIER

De gunstige, moderate og gunstige scenariene som vises er illustrasjoner som bruker den dårligste, gjennomsnittlige og beste ytelsen til underfondet over siste 10 år. Markeder kan utvikle seg veldig annerledes i fremtiden. Stressscenarioet viser hva du kan få tilbake under ekstreme markedsforhold.

Hva du får fra dette produktet avhenger av fremtidig markedsytelse. Markedsutviklingen i fremtiden er usikker og kan ikke være det nøyaktig spådd.

Anbefalt holdeperiode: 5 år		Investering EUR 10.000	
Scenarier		Hvis du går ut etter	
		1 år 5 år	
Minimum	Det er ingen garantert minimumsavkastning. Du kan miste deler av eller hele investeringen.		
Stressscenario	Hva du kan få tilbake etter kostnader	€520	€510
	Gjennomsnittlig avkastning	-94,8 %	-44,9 %
Ugunstig scenario	Hva du kan få igjen etter kostnader	€7 750	€9 470
	Gjennomsnittlig avkastning hvert år	-22,5 %	-1,1 %
Moderat scenario	Hva du kan få tilbake etter kostnader	€10 560	€14 820
	Gjennomsnittlig avkastning hvert år	5,6 %	8,2 %
Gunstig scenario	Hva du kan få tilbake etter kostnader	€18 130	€20 300
	Gjennomsnittlig avkastning hvert år	81,3 %	15,2 %

Tallene som vises inkluderer alle kostnadene for selve produktet, men inkluderer kanskje ikke alle kostnadene du betaler til din rådgiver eller distributør. De tallene tar ikke hensyn til din personlige skattesituasjon, noe som også kan påvirke hvor mye du får tilbake.

Denne typen scenario oppstod for en investering ved bruk av en passende proxy.

Gunstig scenario: denne typen scenario skjedde for en investering mellom 31/03/2016 og 31/03/2021.

Moderat scenario: denne typen scenario skjedde for en investering mellom 30/01/2015 og 31/01/2020

Ugunstig scenario: denne typen scenario skjedde for en investering mellom 31/03/2015 og 31/03/2020.

Hva skjer hvis Amundi Luxembourg SA ikke klarer å betale ut?

En egen pool av aktiva er investert og vedlikeholdt for hvert underfond av Amundi Index Solutions. Eiendelene og forpliktelsene til underfondet er atskilt fra andre underfond så vel som fra forvaltningsselskapet, og det er ingen kryssansvar mellom noen av dem. De Underfondet vil ikke være ansvarlig hvis forvaltningsselskapet eller en delegert tjenesteleverandør skulle svikte eller misligholde.

Hva er kostnadene?

Personen som gir råd om eller selger deg dette produktet kan belaste deg for andre kostnader. I så fall vil denne personen gi deg informasjon om disse kostnadene og hvordan de påvirker investeringen din.

KOSTNADER OVER TID

Tabellene viser beløpene som tas fra investeringen din for å dekke ulike typer kostnader. Disse beløpene avhenger av hvor mye du investerer, og hvor lenge du holder produktet. Beløpene som vises her er illustrasjoner basert på et eksempel på investeringsbeløp og ulike mulige investeringsperioder.

Vi har antatt:

- Det første året vil du få tilbake beløpet du investerte (0 % årlig avkastning). For de andre holdeperiodene har vi antatt produktet fungerer som vist i det moderate scenariet.
- 10 000 EUR er investert.

Investering EUR 10.000		
Scenarier	Hvis du går ut etter	
	1 år	5 år*
Totale kostnader	€35	€261
Årlig kostnadspåvirkning**	0,4 %	0,4 %

Anbefalt holdeperiode.

** Dette illustrerer hvordan kostnadene reduserer avkastningen hvert år over holdeperioden. For eksempel viser den at hvis du avslutter ved den anbefalte holdeperioden er gjennomsnittlig avkastning per år anslått til 8,56 % før kostnader og 8,19 % etter kostnader.

Vi krever ingen inngangsvavgift

Hvis du er investert i dette produktet som en del av en forsikringskontrakt, inkluderer kostnadene som vises ikke tilleggskostnader som du potensielt kan bære.

SAMMENSETNING AV KOSTNADER

Engangskostnader ved inn- eller utreise		Hvis du avslutter etter 1 år
Inngangskostnader*	Vi krever ingen inngangsvavgift for dette produktet.	Opptil 0 EUR
Utgangskostnader*	Vi krever ikke utgangsgebyr for dette produktet, men personen som selger deg produktet kan gjøre det.	0,00 EUR
Løpende kostnader tas hvert år		
Forvaltningsgebyrer og andre administrative eller driftskostnader	0,35 % av verdien av investeringen din per år. Denne prosentandelen er basert på faktisk kostnader det siste året.	35,00 EUR
Transaksjonskostnader	Vi krever ikke transaksjonsgebyr for dette produktet	0,00 EUR
Tilfeldige kostnader tatt under spesifikke forhold		
Resultathonorerer	Det er ingen ytelsesgebyr for dette produktet.	0,00 EUR

* Sekundærmarked: Fordi underfondet er en ETF, vil investorer som ikke er autoriserte deltakere vanligvis kun kunne kjøpe eller selge aksjer på annehåndsmarkedet. Deretter, investorer vil betale meglergebyrer og/eller transaksjonskostnader i forbindelse med deres handel på børs(er). Disse meglergebyrene og/eller transaksjonskostnadene belastes ikke av eller betales til, underfondet eller forvaltningsselskapet, men til investorens egen mellommann. I tillegg kan investorene også bære kostnadene ved "bud-ask"-spreader; betyr forskjellen mellom prisene aksjer kan kjøpes og selges til.

Primærmarked: Autoriserte deltakere som handler direkte med fondet vil betale relaterte transaksjonskostnader for primærmarkedet.

Hvor lenge bør jeg holde den og kan jeg ta ut penger tidlig?

Anbefalt beholdningsperiode: 5 år er basert på vår vurdering av risiko- og belønningsegenskapene og kostnadene til underfondet.

Dette produktet er designet for mellomlangsigtede investeringer; du bør være forberedt på å forbli investert i minst 5 år. Du kan løse inn investeringen din på når som helst, eller hold investeringen lenger.

Bestillingsplan: Detaljer om handrefrekvens finner du under "Hva er dette produktet?". Vennligst se "Hva er kostnadene?" seksjon for detaljer om evt utgangsgebyrer.

Hvordan kan jeg klage?

Hvis du har noen klager, kan du:

- Ring vår klagetelefon på +352 2686 8001
- Mail Amundi Luxembourg SA - Kundeservice - på 5, allée Scheffer 2520 Luxembourg, Luxembourg
- E-post til info@amundi.com

I tilfelle av en klage må du tydelig angi kontaktinformasjonen din (navn, adresse, telefonnummer eller e-postadresse) og gi en kort forklaring av klagen din. Mer informasjon er tilgjengelig på vår nettside www.amundi.lu.

Hvis du har en klage på personen som informerte deg om dette produktet, eller som solgte det til deg, vil de fortelle deg hvor du skal klage.

Annen relevant informasjon

Du kan finne prospektet, vedtektene, sentrale investordokumenter, meldinger til investorer, finansielle rapporter og ytterligere informasjonsdokumenter knyttet til underfondet inkludert ulike publiserte retningslinjer for underfondet på vår nettside www.amundi.lu. Du kan også be om en kopi av slike dokumenter på forvaltningsselskapets forretningskontor.

Tidligere resultater: Du kan laste ned tidligere resultater for underfondet de siste 10 årene på www.amundi.lu.

Ytelsesscenarier: Du kan finne tidligere ytelsesscenarier oppdatert på månedlig basis på www.amundi.lu.