

Product

Amundi DAX III UCITS ETF Acc

A Sub-Fund of MULTI UNITS LUXEMBOURG

LU0252633754 - Currency: EUR

This Sub-Fund is authorised in Luxembourg.

Management Company: Amundi Luxembourg S.A. (hereafter: "we"), a member of the Amundi Group of companies, is authorised in Luxembourg and regulated by the Commission de Surveillance du Secteur Financier (CSSF).

The CSSF is responsible for supervising Amundi Luxembourg S.A. in relation to this Key Information Document.

For more information, please refer to www.amundi.lu or call +352 2686 8001.

This document was published on 13/12/2024.

What is this product?

Type: Shares of a Sub-Fund of MULTI UNITS LUXEMBOURG, an Undertaking for Collective Investments in Transferable Securities (UCITS), established as a SICAV.

Term: The term of the Sub-Fund is unlimited. The Management Company may terminate the fund by liquidation or merger with another fund in accordance with legal requirements.

Objectives: The Fund is an index-tracking UCITS passively managed.

The investment objective is to track both the upward and downward evolution of the DAX Index ("Benchmark Index"), representative of the largest and most actively traded German companies that are listed on the Frankfurt Stock Exchange while minimising the volatility of the difference between the return of the Fund and the return of the Benchmark Index (the "Tracking Error"). The anticipated level of Tracking Error in normal market conditions is indicated in the prospectus.

Additional information about the Benchmark Index can be found at www.deutsche-boerse.com.

The Fund seeks to achieve its objective via a direct replication, by investing primarily in the securities comprising the Benchmark Index.

To optimize the Benchmark Index replication, the Fund may use a sampling replication strategy, and may also engage in secured securities lending.

The potential use of these techniques is published on Lyxor's website: www.lyxoretf.com.

Updated composition of the Fund holdings is available on www.lyxoretf.com.

In addition, the indicative net asset value is published on the Reuters and Bloomberg pages of the Fund, and might also be mentioned on the websites of the stock exchanges where the Fund is listed.

The Fund is eligible to the French Equity Saving Scheme (PEA), and as consequence, a minimum of 75% of the Fund assets are invested in diversified equities issued in the European Union.

Intended Retail Investor: This product is intended for investors, with a basic knowledge of and no or limited experience of investing in funds seeking to increase the value of their investment over the recommended holding period with the ability to bear losses up to the amount invested.

Redemption and Dealing: The Sub-Fund's shares are listed and traded on one or more stock exchanges. In normal circumstances, you may deal in shares during the trading hours of the stock exchanges. Only authorised participants (e.g., selected financial institutions) may deal in shares directly with the Sub-Fund on the primary market. Further details are provided in the MULTI UNITS LUXEMBOURG prospectus.

Distribution policy: As this is a non-distributing share class, investment income is reinvested. the accumulation share automatically retains, and re-invests, all attributable income within the Sub-Fund; thereby accumulating value in the price of the accumulation shares.

More Information: You may get further information about the Sub-Fund, including the prospectus, and financial reports which are available at and free of charge on request from: Amundi Luxembourg S.A. at 5, allée Scheffer 2520 Luxembourg, Luxembourg.
The Net Asset Value of the Sub-Fund is available on www.amundi.lu

Depository: Societe Generale Luxembourg.

What are the risks and what could I get in return?

RISK INDICATOR



The risk indicator assumes you keep the product for 5 years.

The summary risk indicator is a guide to the level of risk of this product compared to other products. It shows how likely it is that the product will lose money because of movement in the markets or because we are not able to pay you.

We have classified this product as 5 out of 7, which is a medium-high risk class. This rates the potential losses from future performance at a medium-high level, and poor market conditions will likely impact our capacity to pay you.

Additional risks: Market liquidity risk could amplify the variation of product performances.

This product does not include any protection from future market performance so you could lose some or all of your investment.

Beside the risks included in the risk indicator, other risks may affect the Sub-Fund's performance. Please refer to the MULTI UNITS LUXEMBOURG prospectus.

PERFORMANCE SCENARIOS

The unfavourable, moderate, and favourable scenarios shown are illustrations using the worst, average, and best performance of the Sub-Fund over the last 10 years. Markets could develop very differently in the future. The stress scenario shows what you might get back in extreme market circumstances.

What you get from this product depends on future market performance. Market developments in the future are uncertain and cannot be accurately predicted.

Recommended holding period : 5 years			
Investment EUR 10,000			
Scenarios		If you exit after	
		1 year	5 years
Minimum	There is no minimum guaranteed return. You could lose some or all of your investment.		
Stress Scenario	What you might get back after costs	€1,650	€1,400
	Average return each year	-83.5%	-32.5%
Unfavourable Scenario	What you might get back after costs	€7,890	€8,100
	Average return each year	-21.1%	-4.1%
Moderate Scenario	What you might get back after costs	€10,630	€12,580
	Average return each year	6.3%	4.7%
Favourable Scenario	What you might get back after costs	€15,020	€15,660
	Average return each year	50.2%	9.4%

The figures shown include all the costs of the product itself, but may or may not include all the costs that you pay to your advisor or distributor. The figures do not take into account your personal tax situation, which may also affect how much you get back.

This type of scenario occurred for an investment using a suitable proxy.

Favourable scenario: this type of scenario occurred for an investment between 30/06/2016 and 30/06/2021.

Moderate scenario: this type of scenario occurred for an investment between 31/10/2018 and 31/10/2023

Unfavourable scenario: this type of scenario occurred for an investment between 31/03/2015 and 31/03/2020 .

What happens if Amundi Luxembourg S.A. is unable to pay out?

A separate pool of assets is invested and maintained for each Sub-Fund of MULTI UNITS LUXEMBOURG. The assets and liabilities of the Sub-Fund are segregated from those of other sub-funds as well as from those of the Management Company, and there is no cross-liability among any of them. The Sub-Fund would not be liable if the Management Company or any delegated service provider were to fail or default.

What are the costs?

The person advising on or selling you this product may charge you other costs. If so, this person will provide you with information about these costs and how they affect your investment.

COSTS OVER TIME

The tables show the amounts that are taken from your investment to cover different types of costs. These amounts depend on how much you invest, and how long you hold the product. The amounts shown here are illustrations based on an example investment amount and different possible investment periods.

We have assumed:

- In the first year you would get back the amount that you invested (0 % annual return). For the other holding periods we have assumed the product performs as shown in the moderate scenario.
- EUR 10,000 is invested.

Investment EUR 10,000		
Scenarios	If you exit after	
	1 year	5 years*
Total Costs	€15	€95
Annual Cost Impact**	0.2%	0.2%

* Recommended holding period.

** This illustrates how costs reduce your return each year over the holding period. For example it shows that if you exit at the recommended holding period your average return per year is projected to be 4.86% before costs and 4.70% after costs.

We do not charge an entry fee

If you are invested in this product as part of an insurance contract, the costs shown do not include additional costs that you could potentially bear.

COMPOSITION OF COSTS

One-off costs upon entry or exit		If you exit after 1 year
Entry costs*	We do not charge an entry fee for this product.	Up to 0 EUR
Exit costs*	We do not charge an exit fee for this product, but the person selling you the product may do so.	0.00 EUR
Ongoing costs taken each year		
Management fees and other administrative or operating costs	0.15% of the value of your investment per year. This percentage is based on actual costs over the last year.	15.00 EUR
Transaction costs	0.00% of the value of your investment per year. This is an estimate of the cost of buying and selling the underlying investments for the product. The actual amount depends on how much we buy and sell.	0.09 EUR
Incidental costs taken under specific conditions		
Performance fees	There is no performance fee for this product.	0.00 EUR

* Secondary Market: because the Sub-Fund is an ETF, Investors who are not Authorized Participants will generally only be able to buy or sell shares on the secondary market. Accordingly, investors will pay brokerage fees and/or transaction costs in connection with their dealings on stock exchange(s). These brokerage fees and/or transaction costs are not charged by, or payable to, the Sub-Fund nor the Management Company but to the investor own intermediary. In addition, the investors may also bear the costs of "bid-ask" spreads; meaning the difference between the prices at which shares can be bought and sold.

Primary Market: Authorized Participants dealing directly with the Fund will pay related primary market transaction costs.

How long should I hold it and can I take money out early?

Recommended holding period: 5 years is based on our assessment of the risk and reward characteristics and costs of the Sub-Fund.

This product is designed for medium-term investment; you should be prepared to stay invested for at least 5 years. You can redeem your investment at any time, or hold the investment longer.

Order Schedule: Details of dealing frequency can be found under "What is this product?". Please see the "What are the costs?" section for details of any exit fees.

How can I complain?

If you have any complaints, you may:

- Call our complaints hotline on +352 2686 8001
- Mail Amundi Luxembourg S.A. - Client Servicing - at 5, allée Scheffer 2520 Luxembourg, Luxembourg
- E-mail to info@amundi.com

In the case of a complaint you must clearly indicate your contact details (name, address, phone number or email address) and provide a brief explanation of your complaint. More information is available on our website www.amundi.lu.

If you have a complaint about the person that advised you about this product, or who sold it to you, they will tell you where to complain.

Other Relevant Information

You may find the prospectus, statutes, key investor documents, notices to investors, financial reports, and further information documents relating to the Sub-Fund including various published policies of the Sub-Fund on our website www.amundi.lu. You may also request a copy of such documents at the registered office of the Management Company.

Past performance: You can download the past performance of the Sub-Fund over the last 10 years at www.amundi.lu.

Performance scenarios: You can find previous performance scenarios updated on a monthly basis at www.amundi.lu.

Produkt

Amundi DAX III UCITS ETF Acc

Subfundusz MULTI UNITS LUXEMBOURG

LU0252633754 - Waluta: EUR

Niniejszy Subfundusz jest autoryzowany w Luksemburgu.

Spółka zarządzająca: Amundi Luxembourg SA (dalej: „my”), podlegająca regulacjom Komisji A członek

Grupa spółek Amundi jest upoważniona w

Luksemburg i

Nadzoru Sektora Finansowego (CSSF).

Opowiadając SA nadzór nad realizacją niniejszego Dokumentu zawierającego kluczowe informacje przez Amundi Luxembourg.

Więcej informacji znajdziesz na stronie www.amundi.lu lub pod numerem telefonu +352 2686 8001.

Ten dokument został opublikowany 13/12/2024. NA

Czym jest ten produkt?

Typ: Udziały w subfunduszu MULTI UNITS LUXEMBOURG, przedsiębiorstwa zbiorowego inwestowania w papiery wartościowe zbywalne (UCITS), utworzonego jako SICAV.

Okres: Okres obowiązywania Subfunduszu jest nieograniczony. Spółka zarządzająca może rozwiązać fundusz poprzez likwidację lub połączenie z innym funduszem w zgodnie z wymogami prawnymi.

Cele: Fundusz jest pasywnie zarządzanym funduszem UCITS śledzącym indeks.

Celem inwestycyjnym jest śledzenie zarówno wzrostu, jak i spadku indeksu DAX („Indeksu Benchmarkowego”), reprezentującego największe i najaktywniej handlowane niemieckie spółki notowane na Giełdzie Papierów Wartościowych we Frankfurcie, przy jednoczesnym minimalizowaniu zmienności różnicy między zwrot Funduszu i zwrot Indeksu Benchmarkowego („Błąd śledzenia”). Przewidywany poziom Błędu śledzenia w normalnych warunkach rynkowych wynosi wskazano w prospekcie.

Dodatkowe informacje na temat indeksu Benchmark można znaleźć na stronie www.deutsche-boerse.com.

Fundusz dąży do osiągnięcia swojego celu poprzez bezpośrednią replikację, inwestując przede wszystkim w papiery wartościowe wchodzące w skład Indeksu Benchmarkowego.

Aby zoptymalizować replikację Indeksu Benchmarkowego, Fundusz może wykorzystać strategię replikacji próbek, a także może angażować się w pożyczki zabezpieczonych papierów wartościowych.

Informacje o potencjalnym zastosowaniu tych technik są dostępne na stronie internetowej firmy Lyxor: www.lyxoretf.com.

Aktualny skład aktywów Funduszu dostępny jest na stronie www.lyxoretf.com.

Ponadto szacunkowa wartość aktywów netto jest publikowana na stronach internetowych Funduszu w serwisach Reuters i Bloomberg, a także może być podana na stronach internetowych giełdy, na których notowany jest Fundusz.

Fundusz kwalifikuje się do francuskiego programu oszczędnościowego akcji (PEA), w związku z czym co najmniej 75% aktywów Funduszu jest inwestowane w zdywersyfikowane akcje emitowane w Unii Europejskiej.

Przeznaczony inwestor detaliczny: Produkt przeznaczony jest dla inwestorów posiadających podstawową wiedzę i ograniczone doświadczenie w inwestowaniu w fundusze, którzy chcą: zwiększyć wartość swojej inwestycji w zalecanym okresie posiadania, mając przy tym możliwość poniesienia strat do wysokości zainwestowanej kwoty.

Wykup i obrót: Akcje Subfunduszu są notowane i przedmiotem obrotu na jednej lub kilku giełdach papierów wartościowych. W normalnych okolicznościach możesz handlować akcją w godzinach handlu na giełdach. Tylko uprawnieni uczestnicy (np. wybrane instytucje finansowe) mogą handlować akcjami bezpośrednio z Subfundusz na rynku pierwotnym. Więcej szczegółów znajduje się w prospekcie MULTI UNITS LUXEMBOURG.

Polityka dystrybucyjna: Ponieważ jest to klasa akcji niedystrybucyjnych, dochód z inwestycji jest reinwestowany. Akcja akumulacyjna automatycznie zatrzymuje i reinwestuje cały przypisany dochód w ramach Subfunduszu, co powoduje akumulację wartości w cenie akcji akumulacyjnych.

Więcej informacji: Dalsze informacje o Subfunduszu, w tym prospekt emisyjny i sprawozdania finansowe, są dostępne bezpłatnie pod adresem:


opłata na żądanie od: Amundi Luxembourg SA pod adresem 5, allée Scheffer 2520 Luksemburg, Luksemburg.

Wartość aktywów netto Subfunduszu jest dostępna na stronie www.amundi.lu

Depozytariusz: Societe Generale Luxembourg.

Jakie są ryzyka i co mogę uzyskać w zamian?

WSKAŹNIK RYZYKA



Wskaźnik ryzyka zakłada, że produkt będzie przechowywany przez 5 lat.

Wskaźnik ryzyka podsumowujący jest wytyczną dotyczącą poziomu ryzyka tego produktu w porównaniu z innymi produktami. Pokazuje, jak prawdopodobne jest, że produkt straci pieniądze z powodu zmian na rynkach lub dlatego, że nie będziemy w stanie Ci zapłacić.

Skasyfikowaliśmy ten produkt jako 5 na 7, co jest klasą ryzyka średnio-wysokiego. Ocenia to potencjalne straty z przyszłych wyników na średnio-wysokim poziomie, a niekorzystne warunki rynkowe prawdopodobnie wpłyną na naszą zdolność do wypłacenia Ci pieniędzy.

Dodatkowe ryzyka: Ryzyko płynności rynku może zwiększać zmienność wyników produktów.

Produkt ten nie obejmuje żadnej ochrony przed przyszłymi wynikami rynkowymi, więc istnieje ryzyko utraty części lub całości swojej inwestycji.

Oprócz ryzyk uwzględnionych we wskaźniku ryzyka, inne ryzyka mogą mieć wpływ na wyniki Subfunduszu. Zapoznaj się z MULTI UNITS Prospekt LUKSEMBURG.

SCENARIUSZE WYDAJNOŚCI

Przedstawione scenariusze niekorzystny, umiarkowany i korzystny to ilustracje wykorzystujące najgorsze, średnie i najlepsze wyniki Subfunduszu w ciągu ostatnich 10 lat. Rynki mogą się rozwijać zupełnie inaczej w przyszłości. Scenariusz stresu pokazuje, co możesz odzyskać w ekstremalnych okolicznościach rynkowych.

To, co otrzymasz od tego produktu, zależy od przyszłych wyników rynkowych. Rozwój rynku w przyszłości jest niepewny i nie może być dokładnie przewidziane.

Zalecany okres przechowywania: 5 lat		Inwestycja 10 000 EUR	
Scenariusze		Jeśli wyjdiesz po 1 rok 5 lat	
Minimum	Nie ma minimalnego gwarantowanego zwrotu. Możesz stracić część lub całość swojej inwestycji.		
Scenariusz stresu	Co możesz odzyskać po pokryciu kosztów Średni zwrot w każdym roku Co	1650 euro -83,5%	1400 euro -32,5%
Niekorzystny scenariusz	możesz odzyskać po pokryciu kosztów Średni zwrot w każdym roku	7890 euro -21,1%	8100 euro -4,1%
Scenariusz umiarkowany	Co możesz odzyskać po pokryciu kosztów Średni zwrot w każdym roku	10 630 euro 6,3%	12 580 euro 4,7%
Scenariusz korzystny	Co możesz odzyskać po pokryciu kosztów Średni zwrot w każdym roku	15 020 euro 50,2%	15 660 euro 9,4%

Przedstawione kwoty obejmują wszystkie koszty samego produktu, ale mogą lub nie obejmować wszystkich kosztów, które płacisz swojemu doradcy lub dystrybutorowi. Podane kwoty nie uwzględniają Twojej osobistej sytuacji podatkowej, która również może mieć wpływ na wysokość odzyskanego podatku.

Tego typu scenariusz miał miejsce w przypadku inwestycji wykorzystującej odpowiedni wskaźnik zastępczy.

Scenariusz korzystny: tego typu scenariusz wystąpił w przypadku inwestycji dokonanej w okresie od 30.06.2016 r. do 30.06.2021 r.

Scenariusz umiarkowany: ten typ scenariusza wystąpił w przypadku inwestycji w okresie od 31.10.2018 r. do 31.10.2023 r.

Scenariusz niekorzystny: tego typu scenariusz wystąpił w przypadku inwestycji dokonanej w okresie od 31.03.2015 r. do 31.03.2020 r.

Co się stanie, jeśli Amundi Luxembourg SA nie będzie w stanie wypłacić środków?

Oddzielny zbiór aktywów jest inwestowany i utrzymywany dla każdego Subfunduszu MULTI UNITS LUXEMBOURG. Aktywa i zobowiązania Subfunduszu są oddzielone od funduszy innych subfunduszy, jak również od funduszy Spółki Zarządzającej, i nie ma między nimi żadnej odpowiedzialności wzajemnej.

Subfundusz nie będzie ponosił odpowiedzialności w przypadku niewywiązania się ze zobowiązań lub upadłości Spółki Zarządzającej lub któregokolwiek z wyznaczonych dostawców usług.

Jakie są koszty?

Osoba doradzająca lub sprzedająca Ci ten produkt może naliczyć Ci inne koszty. Jeśli tak, ta osoba udzieli Ci informacji o tych kosztach i jak wpływają na Twoją inwestycję.

KOSZTY W CZASIE

Tabele pokazują kwoty, które są pobierane z Twojej inwestycji w celu pokrycia różnych rodzajów kosztów. Kwoty te zależą od tego, ile inwestujesz, i jak długo trzymasz produkt. Kwoty pokazane tutaj są ilustracjami opartymi na przykładowej kwocie inwestycji i różnych możliwych inwestycjach okresy.

Założyliśmy:

- W pierwszym roku otrzymasz z powrotem zainwestowaną kwotę (0% rocznej stopy zwrotu). W przypadku pozostałych okresów posiadania przyjęliśmy produkt sprawdza się tak, jak pokazano w scenariuszu umiarkowanym.

- Inwestycja wynosi 10 000 EUR.

Scenariusze	Inwestycja 10 000 EUR	
	1 rok	Jeśli wyjdiesz po 5 lat*
Koszty całkowite	15€	95 euro
Roczny wpływ na koszty** *	0,2%	0,2%

Zalecany okres utrzymania.

** Ilustruje to, jak koszty zmniejszają Twój zwrot każdego roku w okresie utrzymywania. Na przykład pokazuje, że jeśli wyjdiesz w zalecanym okresie utrzymywania, Twój średni zwrot roczny wynosi prognozowano, że wyniesie ona 4,86% przed kosztami i 4,70% po kosztach.

Nie pobieramy opłaty za wstęp

Jeśli inwestujesz w ten produkt w ramach umowy ubezpieczeniowej, przedstawione koszty nie obejmują dodatkowych kosztów, które potencjalnie możesz ponieść.

SKŁAD KOSZTÓW

Jednorazowe koszty przy wejściu lub wyjściu		Jeśli wyjdiesz po 1 roku
Koszty wstępu*	Za ten produkt nie pobieramy opłaty wpisowej.	Do 0 EUR
Koszty wyjścia*	Nie pobieramy opłaty za wycofanie się z transakcji zakupu tego produktu, ale osoba sprzedająca Ci produkt może ją pobrać.	0,00 EUR
Koszty bieżące ponoszone każdego roku		
Opłaty za zarządzanie i inne koszty administracyjne lub operacyjne	0,15% wartości Twojej inwestycji rocznie. Ten procent jest oparty na rzeczywistych kosztach z ostatniego roku.	15,00 EUR
Koszty transakcyjne	0,00% wartości Twojej inwestycji rocznie. Jest to szacunek kosztów zakupu i sprzedaży inwestycje bazowe dla produktu. Rzeczywista kwota zależy od tego, ile kupimy i sprzedamy.	0,09 EUR
Koszty przypadkowe ponoszone w określonych warunkach		
Opłaty za wyniki	Za ten produkt nie jest pobierana żadna opłata manipulacyjna.	0,00 EUR

* Rynek wtórny: ponieważ Subfundusz jest ETF-em, inwestorzy, którzy nie są Autoryzowanymi Uczestnikami, będą mogli kupować lub sprzedawać akcje wyłącznie na rynku wtórnym. W związku z tym inwestorzy będą płacić opłaty maklerskie i/lub koszty transakcyjne w związku z transakcjami na giełdzie papierów wartościowych. Te opłaty maklerskie i/lub koszty transakcyjne nie są pobierane ani płatne ani do Subfunduszu, ani do Spółki Zarządzającej, lecz do pośrednika inwestora. Ponadto inwestorzy mogą również ponosić koszty spreadów „bid-ask”, oznaczających różnicę między ceną, po których można kupować i sprzedawać akcje.

Rynek pierwotny: Upoważnieni uczestnicy dokonujący transakcji bezpośrednio z Funduszem pokrywają związane z tym koszty transakcji na rynku pierwotnym.

Jak długo powinienem posiadać pożyczkę i czy mogę wypłacić pieniądze wcześniej?

Zalecany okres utrzymywania: 5 lat, ustalony na podstawie naszej oceny charakterystyki ryzyka i zysku oraz kosztów Subfunduszu.

Ten produkt jest przeznaczony do średnioterminowej inwestycji; powinieneś być przygotowany na pozostanie w inwestycji przez co najmniej 5 lat. Możesz odzyskać swoją inwestycję w w dowolnym momencie lub utrzymaj inwestycję na dłużej.

Harmonogram zamówień: Szczegóły częstotliwości transakcji można znaleźć w sekcji „Czym jest ten produkt?”. Aby uzyskać szczegółowe informacje na temat wszelkich kosztów, zapoznaj się z sekcją „Jakie są koszty?” opłaty wyjściowe.

Jak mogę złożyć skargę?

Jeśli masz jakiegokolwiek skargi, możesz:

- Zadzwoń na naszą infolinię dotyczącą skarg pod numer +352 2686 8001
- Mail Amundi Luxembourg SA – Obsługa Klienta – pod adresem 5, allée Scheffer 2520 Luksemburg, Luksemburg
- Wyślij e-mail na adres info@amundi.com

W przypadku reklamacji należy wyraźnie podać swoje dane kontaktowe (imię i nazwisko, adres, numer telefonu lub adres e-mail) oraz podać krótkie wyjaśnienie Twojej skargi. Więcej informacji znajdziesz na naszej stronie internetowej www.amundi.lu.

Jeśli chcesz złożyć skargę na osobę, która doradziła Ci w sprawie tego produktu lub go sprzedała, otrzymasz od niej wskazówki, gdzie możesz złożyć skargę.

Inne istotne informacje

Można znaleźć prospekt, statuty, kluczowe dokumenty dla inwestorów, zawiadomienia dla inwestorów, raporty finansowe i inne dokumenty informacyjne dotyczące Subfunduszu, w tym różne opublikowane polityki Subfunduszu na naszej stronie internetowej www.amundi.lu. Możesz również poprosić o kopię takich dokumentów na stronie siedziba Spółki Zarządzającej.

Wyniki historyczne: Wyniki historyczne Subfunduszu z ostatnich 10 lat można pobrać ze strony www.amundi.lu.

Scenariusze wydajności: Poprzednie scenariusze wydajności, aktualizowane co miesiąc, można znaleźć na stronie www.amundi.lu.

Produkt

Amundi DAX III UCITS ETF Acc

Ein Teilfonds von MULTI UNITS LUXEMBOURG

LU0252633754 - Währung: EUR

Dieser Teilfonds ist in Luxemburg zugelassen.

Verwaltungsgesellschaft: Amundi Luxembourg SA (im Folgenden: „wir“), reguliert durch die Commission de Surveillance du Secteur Financier (CSSF).

Die Amundi Group of Companies ist in Luxemburg und ein Mitglied der CSSF.

Der ist die Aufsicht von Amundi Luxembourg in Bezug auf dieses Dokument mit wesentlichen Informationen verantwortlich.

Weitere Informationen erhalten Sie unter www.amundi.lu oder telefonisch unter +352 2686 8001.

Dieses Dokument wurde am 13.12.2024 veröffentlicht.

Was ist dieses Produkt?

Art: Anteile eines Teilfonds von MULTI UNITS LUXEMBOURG, einem Organismus für gemeinsame Anlagen in Wertpapieren (OGAW), gegründet als SICAV.

Laufzeit: Die Laufzeit des Teilfonds ist unbegrenzt. Die Verwaltungsgesellschaft kann den Fonds durch Liquidation oder Fusion mit einem anderen Fonds beenden, gemäß den gesetzlichen Bestimmungen.

Ziele: Der Fonds ist ein passiv verwalteter, indexnachbildender OGAW.

Das Anlageziel besteht darin, sowohl die Aufwärts- als auch die Abwärtsentwicklung des DAX-Index ("Benchmark-Index") abzubilden, der die größten und am aktivsten gehandelten deutschen Unternehmen repräsentiert, die an der Frankfurter Wertpapierbörse notiert sind, und gleichzeitig die Volatilität der Differenz zwischen dem

Rendite des Fonds und der Rendite des Referenzindex (der "Tracking Error"). Der erwartete Tracking Error unter normalen Marktbedingungen beträgt im Prospekt angegeben.

Weitere Informationen zum Referenzindex finden Sie unter www.deutsche-boerse.com.

Der Fonds versucht, sein Ziel durch eine direkte Nachbildung zu erreichen, indem er hauptsächlich in die Wertpapiere investiert, aus denen sich der Referenzindex zusammensetzt.

Um die Nachbildung des Referenzindex zu optimieren, kann der Fonds eine Sampling-Nachbildungsstrategie verwenden und sich auch an der Leihe besicherter Wertpapiere beteiligen.

Der mögliche Einsatz dieser Techniken wird auf der Website von Lyxor veröffentlicht: www.lyxoretf.com.

Die aktuelle Zusammensetzung der Fondsbeteiligungen ist auf www.lyxoretf.com verfügbar.

Darüber hinaus wird der indikative Nettoinventarwert auf den Reuters- und Bloomberg-Seiten des Fonds veröffentlicht und kann auch auf den Websites von den Börsen, an denen der Fonds notiert ist.

Der Fonds ist für das französische Aktiensparprogramm (PEA) zugelassen, und daher werden mindestens 75 % des Fondsvermögens in diversifizierte in der Europäischen Union ausgegebene Aktien.


Zielgruppe: Dieses Produkt richtet sich an Anleger mit Grundkenntnissen und keiner oder nur begrenzter Erfahrung mit der Anlage in Fonds, die den Wert ihrer Anlage über die empfohlene Haltedauer steigern und dabei Verluste bis zur Höhe des Anlagebetrags verkraften können.

Rücknahme und Handel: Die Anteile des Teilfonds sind an einer oder mehreren Börsen notiert und werden dort gehandelt. Normalerweise können Sie handeln mit Aktien während der Handelszeiten der Börsen. Nur autorisierte Teilnehmer (z. B. ausgewählte Finanzinstitute) dürfen Aktien direkt mit dem Teilfonds am Primärmarkt gehandelt. Weitere Einzelheiten finden Sie im Verkaufsprospekt von MULTI UNITS LUXEMBOURG.

Ausschüttungspolitik: Da es sich um eine nicht ausschüttende Anteilsklasse handelt, werden die Anlageerträge reinvestiert. Der Thesaurierungsanteil behält automatisch alle zurechenbaren Erträge ein und reinvestiert sie innerhalb des Teilfonds, wodurch der Wert des Preises der Thesaurierungsanteile steigt.

Weitere Informationen: Weitere Informationen über den Teilfonds, einschließlich des Prospekts und der Finanzberichte, erhalten Sie unter Gebühr auf Anfrage bei: Amundi Luxembourg SA, 5, allée Scheffer 2520 Luxembourg, Luxemburg. Der Nettoinventarwert des Teilfonds ist auf www.amundi.lu verfügbar.

Verwahrstelle: Société Générale Luxembourg.

Welche Risiken bestehen und was könnte ich dafür bekommen?**RISIKOINDIKATOR**

Der Risikoindikator geht davon aus, dass Sie das Produkt 5 Jahre lang behalten.

Der Gesamtrisikoindikator gibt Aufschluss über das Risiko dieses Produkts im Vergleich zu anderen Produkten. Er zeigt, wie wahrscheinlich es ist, dass das Produkt aufgrund von Marktschwankungen oder einer Zahlungsunfähigkeit Verluste erleidet.

Wir haben dieses Produkt mit 5 von 7 Punkten bewertet, was einer mittleren bis hohen Risikoklasse entspricht. Dies bewertet die potenziellen Verluste aus zukünftigen Wertentwicklungen als mittelhoch Niveau und schlechte Marktbedingungen werden wahrscheinlich unsere Fähigkeit beeinträchtigen, Sie zu bezahlen.

Zusätzliche Risiken: Das Marktliquiditätsrisiko könnte die Schwankungen der Produktleistung verstärken.

Dieses Produkt bietet keinen Schutz vor zukünftigen Marktentwicklungen, sodass Sie einen Teil oder Ihre gesamte Investition verlieren könnten.

Neben den im Risikoindikator enthaltenen Risiken können weitere Risiken die Wertentwicklung des Teilfonds beeinträchtigen. Weitere Informationen finden Sie in den MULTI UNITS LUXEMBURG-Prospekt.

LEISTUNGSSZENARIEN

Die dargestellten ungünstigen, moderaten und günstigen Szenarien dienen als Illustrationen anhand der schlechtesten, durchschnittlichen und besten Performance des Teilfonds über den Die Märkte könnten sich in Zukunft ganz anders entwickeln. Das Stressszenario zeigt, welche Renditen Sie unter extremen Marktbedingungen erzielen könnten.

Was Sie von diesem Produkt erhalten, hängt von der zukünftigen Marktentwicklung ab. Die zukünftige Marktentwicklung ist unsicher und kann nicht genau vorhergesagt.

Empfohlene Haltedauer: 5 Jahre			
Investition 10.000 EUR			
Szenarien		Wenn Sie nach	
		1 Jahr	5 Jahre
Minimum	Es gibt keine garantierte Mindestrendite. Sie könnten einen Teil oder Ihre gesamte Investition verlieren.		
Stressszenario	Was Sie nach Abzug der Kosten zurückbekommen könnten Durchschnittliche Rendite	1.650 € -83,5 %	1.400 € -32,5 %
Ungünstiges Szenario	pro Jahr Was Sie nach Abzug der Kosten zurückbekommen könnten Durchschnittliche Rendite pro Jahr	7.890 € -21,1 %	8.100 € -4,1 %
Moderates Szenario	Was Sie nach Abzug der Kosten zurückbekommen könnten Durchschnittliche Rendite pro Jahr	10.630 € 6,3 %	12.580 € 4,7 %
Günstiges Szenario	Was Sie nach Abzug der Kosten zurückbekommen könnten Durchschnittliche Rendite pro Jahr	15.020 € 50,2 %	15.660 € 9,4 %

Die angegebenen Zahlen beinhalten alle Kosten des Produkts selbst, können aber auch alle Kosten enthalten, die Sie an Ihren Berater oder Vertriebspartner zahlen. Die Die Zahlen berücksichtigen nicht Ihre persönliche Steuersituation, die sich auch auf die Höhe Ihrer Rückerstattung auswirken kann.

Ein solches Szenario trat bei einer Investition unter Verwendung eines geeigneten Proxys auf.

Günstiges Szenario: Ein solches Szenario trat bei einer Investition zwischen dem 30.06.2016 und dem 30.06.2021 ein.

Moderates Szenario: Dieses Szenario trat bei einer Investition zwischen dem 31.10.2018 und dem 31.10.2023 ein.

Ungünstiges Szenario: Ein solches Szenario ist bei einer Investition zwischen dem 31.03.2015 und dem 31.03.2020 eingetreten.

Was passiert, wenn Amundi Luxembourg SA nicht in der Lage ist, die Auszahlung vorzunehmen?

Für jeden Teilfonds von MULTI UNITS LUXEMBOURG wird ein separater Vermögenspool angelegt und verwaltet. Die Vermögenswerte und Verbindlichkeiten des Teilfonds sind getrennt von denen anderer Teilfonds sowie von denen der Verwaltungsgesellschaft geführt werden, und es besteht keine gegenseitige Haftung zwischen ihnen. Die Der Teilfonds haftet nicht, wenn die Verwaltungsgesellschaft oder ein beauftragter Dienstleister ausfällt oder seinen Verpflichtungen nicht nachkommt.

Wie hoch sind die Kosten?

Die Person, die Sie zu diesem Produkt berät oder es Ihnen verkauft, kann Ihnen weitere Kosten in Rechnung stellen. In diesem Fall wird diese Person Sie über diese Kosten informieren und wie sie sich auf Ihre Investition auswirken.

KOSTEN IM ZEITVERLAUF

Die Tabellen zeigen die Beträge, die von Ihrer Investition abgezogen werden, um verschiedene Arten von Kosten zu decken. Diese Beträge hängen davon ab, wie viel Sie investieren, und wie lange Sie das Produkt halten. Die hier gezeigten Beträge sind Illustrationen, die auf einem Beispielinvestitionsbetrag und verschiedenen möglichen Investitionsmöglichkeiten basieren Perioden.

Wir haben angenommen:

- Im ersten Jahr erhalten Sie den investierten Betrag zurück (0 % jährliche Rendite). Für die übrigen Haltedauern gehen wir davon aus, dass das Produkt verhält sich wie im moderaten Szenario gezeigt.
- 10.000 Euro werden investiert.

Investition 10.000 EUR		
Szenarien	Wenn Sie nach	
	1 Jahr	5 Jahre*
Gesamtkosten	15 €	95 €
Jährliche	0,2 %	0,2 %

Kostenauswirkungen** * Empfohlene Haltedauer.
** Dies veranschaulicht, wie die Kosten Ihre Rendite jedes Jahr über die Haltedauer reduzieren. Beispielsweise zeigt es, dass Ihre durchschnittliche Rendite pro Jahr bei einem Ausstieg nach der empfohlenen Haltedauer beträgt Die Prognose liegt bei 4,86 % vor Kosten und 4,70 % nach Kosten.
Wir erheben keine Eintrittsgebühr

Wenn Sie im Rahmen eines Versicherungsvertrages in dieses Produkt investiert sind, sind in den angezeigten Kosten keine zusätzlichen Kosten enthalten, die möglicherweise von Ihnen zu tragen sind.

KOSTENZUSAMMENSETZUNG

Einmalige Kosten bei Ein- oder Ausstieg		Wenn Sie beenden nach 1 Jahr
Eintrittskosten*	Für dieses Produkt erheben wir keine Eintrittsgebühr.	Bis zu 0 EUR
Ausstiegskosten*	Wir erheben für dieses Produkt keine Ausstiegsgebühr, die Person, die Ihnen das Produkt verkauft, kann dies jedoch tun.	0,00 EUR
Laufende Kosten pro Jahr		
Verwaltungsgebühren und andere Verwaltungs- oder Betriebskosten	0,15 % des Wertes Ihrer Anlage pro Jahr. Dieser Prozentsatz basiert auf den tatsächlichen Kosten des letzten Jahres.	15,00 EUR
Transaktionskosten	0,00% des Wertes Ihrer Anlage pro Jahr. Dies ist eine Schätzung der Kosten für den Kauf und Verkauf der zugrunde liegende Anlagen für das Produkt. Der tatsächliche Betrag hängt davon ab, wie viel wir kaufen und verkaufen.	0,09 EUR
Nebenkosten, die unter bestimmten Bedingungen übernommen werden		
Performancegebühren	Für dieses Produkt fällt keine Performancegebühr an.	0,00 EUR

* Sekundärmarkt: Da es sich bei dem Teilfonds um einen ETF handelt, können Anleger, die keine autorisierten Teilnehmer sind, grundsätzlich nur Anteile auf dem Sekundärmarkt kaufen oder verkaufen. Dementsprechend Anleger zahlen im Zusammenhang mit ihren Geschäften an der/den Börse(n) Maklergebühren und/oder Transaktionskosten. Diese Maklergebühren und/oder Transaktionskosten werden nicht von weder an den Teilfonds noch an die Verwaltungsgesellschaft, sondern an den Intermediär des Anlegers. Darüber hinaus können die Anleger auch die Kosten der Geld-Brief-Spannen tragen; das heißt, die Differenz zwischen die Preise, zu denen Aktien gekauft und verkauft werden können.

Primärmarkt: Autorisierte Teilnehmer, die direkt mit dem Fonds Geschäfte tätigen, zahlen die entsprechenden Transaktionskosten auf dem Primärmarkt.

Wie lange sollte ich es halten und kann ich vorzeitig Geld entnehmen?

Empfohlene Haltedauer: 5 Jahre basierend auf unserer Einschätzung der Risiko- und Ertragsmerkmale sowie der Kosten des Teilfonds.

Dieses Produkt ist für mittelfristige Investitionen konzipiert; Sie sollten bereit sein, mindestens 5 Jahre investiert zu bleiben. Sie können Ihre Investition zurückgeben bei jederzeit oder halten Sie die Anlage länger.

Orderplan: Details zur Handelshäufigkeit finden Sie unter „Was ist dieses Produkt?“. Weitere Informationen zu den Kosten finden Sie im Abschnitt „Was sind die Kosten?“.

Ausstiegsgebühren.

Wie kann ich eine Beschwerde einreichen?

Bei Beschwerden können Sie:

- Rufen Sie unsere Beschwerde-Hotline unter +352 2686 8001 an
- Mail Amundi Luxembourg SA – Kundenbetreuung – 5, allée Scheffer 2520 Luxemburg, Luxemburg
- E-Mail an info@amundi.com

Im Falle einer Beschwerde müssen Sie Ihre Kontaktdaten (Name, Adresse, Telefonnummer oder E-Mail-Adresse) deutlich angeben und eine kurze Erklärung abgeben Ihrer Beschwerde. Weitere Informationen finden Sie auf unserer Website www.amundi.lu.

Wenn Sie eine Beschwerde über die Person haben, die Sie zu diesem Produkt beraten oder es Ihnen verkauft hat, wird diese Ihnen sagen, wo Sie sich beschweren können.

Weitere relevante Informationen

Sie finden den Prospekt, die Satzung, die wesentlichen Anlegerdokumente, Mitteilungen an Anleger, Finanzberichte und weitere Informationsdokumente im Zusammenhang mit Der Teilfonds sowie verschiedene veröffentlichte Richtlinien des Teilfonds finden Sie auf unserer Website www.amundi.lu. Sie können auch eine Kopie dieser Dokumente anfordern unter der eingetragene Sitz der Verwaltungsgesellschaft.

Bisherige Wertentwicklung: Die bisherige Wertentwicklung des Teilfonds der letzten 10 Jahre können Sie unter www.amundi.lu herunterladen.

Performance-Szenarien: Frühere Performance-Szenarien finden Sie monatlich aktualisiert unter www.amundi.lu.

Produit

Amundi DAX III UCITS ETF Acc

Un compartiment de MULTI UNITS LUXEMBOURG

LU0252633754 - Devise : EUR

Ce compartiment est autorisé au Luxembourg.

Société de gestion : Amundi Luxembourg SA (ci-après : « nous »), réglementée par la Commission de Surveillance du Secteur Financier (CSSF). Le groupe Amundi est autorisé à Luxembourg et

Le est responsable de la supervision d'Amundi Luxembourg en relation avec le présent Document d'Informations Clés.

Pour plus d'informations, veuillez consulter www.amundi.lu ou appeler le +352 2686 8001.

Ce document a été publié le 13/12/2024. sur

Quel est ce produit ?

Type : Actions d'un compartiment de MULTI UNITS LUXEMBOURG, un organisme de placement collectif en valeurs mobilières (OPCVM), constitué en tant que SICAV.

Durée : La durée du compartiment est illimitée. La société de gestion peut dissoudre le fonds par liquidation ou fusion avec un autre fonds, conformément aux exigences légales.

Objectifs : Le Fonds est un OPCVM indiciel géré passivement.

L'objectif d'investissement est de suivre l'évolution à la hausse et à la baisse de l'indice DAX (« indice de référence »), représentatif des sociétés allemandes les plus importantes et les plus activement négociées cotées à la Bourse de Francfort, tout en minimisant la volatilité de la différence entre les rendements du Fonds et celui de l'Indice de référence (l'« Erreur de suivi »). Le niveau anticipé d'erreur de suivi dans des conditions de marché normales est indiqué dans le prospectus.

Des informations complémentaires sur l'indice de référence sont disponibles sur www.deutsche-boerse.com.

Le Fonds cherche à atteindre son objectif via une réplique directe, en investissant principalement dans les titres composant l'Indice de Référence.

Afin d'optimiser la réplique de l'indice de référence, le Fonds peut utiliser une stratégie de réplique par échantillonnage et peut également recourir à des prêts de titres garantis.

L'utilisation potentielle de ces techniques est publiée sur le site Internet de Lyxor : www.lyxoretf.com.

La composition actualisée des titres du Fonds est disponible sur www.lyxoretf.com.

En outre, la valeur liquidative indicative est publiée sur les pages Reuters et Bloomberg du Fonds, et peut également être mentionnée sur les sites Internet de les bourses où le Fonds est coté.

Le Fonds est éligible au Plan d'Épargne en Actions (PEA) et, par conséquent, au moins 75 % de l'actif du Fonds est investi dans des placements diversifiés, actions émises dans l'Union européenne.

Investisseur de détail visé : Ce produit est destiné aux investisseurs disposant de connaissances de base et d'une expérience limitée ou inexistante en matière d'investissement dans des fonds cherchant à augmenter la valeur de leur investissement sur la période de détention recommandée avec la capacité de supporter des pertes jusqu'à concurrence du montant investi.

Rachat et négociation : Les actions du Compartiment sont cotées et négociées sur une ou plusieurs bourses. En temps normal, vous pouvez négocier actions pendant les heures de négociation des bourses. Seuls les participants autorisés (par exemple, certaines institutions financières) peuvent négocier des actions directement avec le Compartiment sur le marché primaire. De plus amples informations sont disponibles dans le prospectus de MULTI UNITS LUXEMBOURG.


Politique de distribution : Comme il s'agit d'une classe d'actions non distributive, les revenus d'investissement sont réinvestis. L'action d'accumulation conserve et réinvestit automatiquement tous les revenus attribuables au sein du compartiment, accumulant ainsi de la valeur dans le prix des actions d'accumulation.

Informations complémentaires : Vous pouvez obtenir de plus amples informations sur le compartiment, y compris le prospectus et les rapports financiers, qui sont disponibles gratuitement à l'adresse sur demande auprès de : Amundi Luxembourg SA au 5, allée Scheffer 2520 Luxembourg, Luxembourg. La valeur nette d'inventaire du compartiment est disponible sur www.amundi.lu

Dépositaire : Société Générale Luxembourg.

Quels sont les risques et que puis-je obtenir en retour ?

INDICATEUR DE RISQUE



L'indicateur de risque suppose que vous conservez le produit pendant 5 ans.

L'indicateur de risque synthétique est un indicateur du niveau de risque de ce produit par rapport à d'autres. Il indique la probabilité que le produit subisse une perte en raison des fluctuations des marchés ou de notre impossibilité de vous payer.

Nous avons classé ce produit à 5 sur 7, ce qui correspond à une classe de risque moyen-élevé. Cela indique que les pertes potentielles liées aux performances futures sont moyennement élevées. Ce niveau et les mauvaises conditions du marché auront probablement un impact sur notre capacité à vous payer.

Risques supplémentaires : Le risque de liquidité du marché pourrait amplifier la variation des performances des produits.

Ce produit n'inclut aucune protection contre les performances futures du marché, vous pourriez donc perdre une partie ou la totalité de votre investissement.

Outre les risques inclus dans l'indicateur de risque, d'autres risques peuvent affecter la performance du Compartiment. Veuillez consulter la section « Multi Units » Prospectus LUXEMBOURGEOIS.

SCÉNARIOS DE PERFORMANCE

Les scénarios défavorables, modérés et favorables présentés sont des illustrations utilisant la pire, la moyenne et la meilleure performance du compartiment au cours de la période. Ces dix dernières années, les marchés pourraient évoluer très différemment à l'avenir. Le scénario de stress illustre le rendement potentiel dans des conditions de marché extrêmes.

Les bénéfices que vous obtiendrez de ce produit dépendent des performances futures du marché. L'évolution future du marché est incertaine et ne peut être garantie. Le rendement est estimé et ne peut être garanti.

Durée de conservation recommandée : 5 ans		Investissement de 10 000 EUR	
Scénarios		Si vous sortez après 1 an 5 ans	
Minimum	Il n'y a pas de rendement minimum garanti. Vous pourriez perdre tout ou partie de votre investissement.		
Scénario de stress	Ce que vous pourriez obtenir après les coûts	1 650 €	1 400 €
	Rendement moyen chaque	-83,5%	-32,5%
Scénario défavorable	année Ce que vous pourriez obtenir après les	7 890 €	8 100 €
	coûts Rendement moyen chaque année	-21,1%	-4,1%
Scénario modéré	Ce que vous pourriez obtenir en retour après les frais	10 630 €	12 580 €
	Rendement moyen chaque année	6,3%	4,7%
Scénario favorable	Ce que vous pourriez obtenir en retour après les frais	15 020 €	15 660 €
	Rendement moyen chaque année	50,2%	9,4%

Les chiffres indiqués incluent tous les coûts du produit lui-même, mais peuvent ou non inclure tous les frais que vous payez à votre conseiller ou distributeur. Les chiffres ne tiennent pas compte de votre situation fiscale personnelle, qui peut également affecter le montant que vous récupérez.

Ce type de scénario s'est produit pour un investissement utilisant un proxy approprié.

Scénario favorable : ce type de scénario s'est produit pour un investissement entre le 30/06/2016 et le 30/06/2021.

Scénario modéré : ce type de scénario s'est produit pour un investissement entre le 31/10/2018 et le 31/10/2023

Scénario défavorable : ce type de scénario s'est produit pour un investissement entre le 31/03/2015 et le 31/03/2020.

Que se passe-t-il si Amundi Luxembourg SA n'est pas en mesure de payer ?

Un pool d'actifs distinct est investi et géré pour chaque compartiment de MULTI UNITS LUXEMBOURG. Les actifs et passifs du compartiment sont séparés de ceux des autres compartiments ainsi que de ceux de la Société de gestion, et il n'existe aucune responsabilité croisée entre eux.

Le compartiment ne serait pas responsable en cas de défaillance ou de défaut de la société de gestion ou de tout prestataire de services délégué.

Quels sont les coûts ?

La personne qui vous conseille ou vous vend ce produit peut vous facturer d'autres frais. Si tel est le cas, elle vous fournira des informations sur ces frais et comment ils affectent votre investissement.

COÛTS AU FIL DU TEMPS

Les tableaux indiquent les montants prélevés sur votre investissement pour couvrir différents types de frais. Ces montants dépendent du montant investi, la durée de conservation du produit. Les montants indiqués ici sont des illustrations basées sur un exemple de montant d'investissement et différentes possibilités d'investissement, périodes.

Nous avons supposé :

- La première année, vous récupérez le montant investi (rendement annuel de 0 %). Pour les autres périodes de détention, nous avons utilisé le produit. fonctionne comme indiqué dans le scénario modéré.
- 10 000 EUR sont investis.

Investissement de 10 000 EUR		
Scénarios	Si vous sortez après	
	1 an	5 ans*
Coûts totaux	15 €	95 €
Impact annuel sur les coûts**	0,2%	0,2%

* Période de détention recommandée.

** Ceci illustre comment les coûts réduisent votre rendement chaque année sur la période de détention. Par exemple, cela montre que si vous sortez à la période de détention recommandée, votre rendement annuel moyen est de projeté à 4,86 % avant coûts et à 4,70 % après coûts.

Nous ne facturons pas de frais d'entrée

Si vous avez investi dans ce produit dans le cadre d'un contrat d'assurance, les coûts indiqués n'incluent pas les frais supplémentaires que vous pourriez potentiellement supporter.

COMPOSITION DES FRAIS

Frais ponctuels à l'entrée ou à la sortie		Si vous sortez après 1 an
Frais d'entrée*	Nous ne facturons pas de frais d'entrée pour ce produit.	Jusqu'à 0 EUR
Frais de sortie*	Nous ne facturons pas de frais de sortie pour ce produit, mais la personne qui vous vend le produit peut le faire.	0,00 EUR
Coûts récurrents pris en charge chaque année		
Frais de gestion et autres frais administratifs ou d'exploitation	0,15 % de la valeur de votre investissement par an. Ce pourcentage est basé sur les coûts réels de l'année écoulée.	15,00 EUR
Coûts de transaction	0,00 % de la valeur de votre investissement par an. Il s'agit d'une estimation du coût d'achat et de vente de l'action. investissements sous-jacents au produit. Le montant réel dépend de nos achats et ventes.	0,09 EUR
Frais accessoires pris en charge dans des conditions particulières		
Frais de performance	Il n'y a pas de frais de performance pour ce produit.	0,00 EUR

* Marché secondaire : le Compartiment étant un ETF, les investisseurs non participants autorisés ne pourront généralement acheter ou vendre des actions que sur le marché secondaire. Par conséquent,

Les investisseurs paieront des frais de courtage et/ou des coûts de transaction liés à leurs transactions en bourse. Ces frais de courtage et/ou coûts de transaction ne sont ni facturés ni payables par ni au Compartiment ni à la Société de gestion, mais à l'intermédiaire de l'investisseur. De plus, les investisseurs peuvent également supporter les coûts liés aux écarts acheteur-vendeur, c'est-à-dire la différence entre les prix auxquels les actions peuvent être achetées et vendues.

Marché primaire : les participants autorisés traitant directement avec le Fonds paieront les frais de transaction liés au marché primaire.

Combien de temps dois-je le conserver et puis-je retirer de l'argent plus tôt ?

Période de détention recommandée : 5 ans basée sur notre évaluation des caractéristiques de risque et de rendement et des coûts du compartiment.

Ce produit est conçu pour un investissement à moyen terme ; vous devez être prêt à conserver votre investissement pendant au moins 5 ans. Vous pouvez récupérer votre investissement à tout moment, ou conserver l'investissement plus longtemps.

Calendrier des commandes : La fréquence des commandes est détaillée dans la section « Quel est ce produit ? ». Veuillez consulter la section « Quels sont les coûts ? » pour plus de détails. frais de sortie.

Comment puis-je me plaindre ?

Si vous avez des réclamations, vous pouvez :

- Appelez notre hotline de réclamations au +352 2686 8001
- Mail Amundi Luxembourg SA - Service Clientèle - au 5, allée Scheffer 2520 Luxembourg, Luxembourg
- Envoyez un e-mail à info@amundi.com

En cas de réclamation, vous devez indiquer clairement vos coordonnées (nom, adresse, numéro de téléphone ou adresse e-mail) et fournir une brève explication de votre réclamation. Plus d'informations sont disponibles sur notre site web www.amundi.lu.

Si vous avez une réclamation à formuler à l'encontre de la personne qui vous a conseillé ce produit ou qui vous l'a vendu, elle vous indiquera où déposer votre réclamation.

Autres informations pertinentes

Vous pouvez trouver le prospectus, les statuts, les documents clés pour les investisseurs, les avis aux investisseurs, les rapports financiers et d'autres documents d'information relatifs à Le Compartiment, y compris ses différentes politiques publiées sur notre site web www.amundi.lu, est également disponible en ligne. Vous pouvez également demander une copie de ces documents à l'adresse le siège social de la Société de Gestion.

Performances passées : Vous pouvez télécharger les performances passées du Compartiment sur les 10 dernières années sur www.amundi.lu.

Scénarios de performance : Vous pouvez retrouver les scénarios de performance antérieurs mis à jour mensuellement sur www.amundi.lu.

Producto

Amundi DAX III UCITS ETF Acc

Un subfondo de MULTI UNITS LUXEMBOURG

LU0252633754 - Moneda: EUR

Este Subfondo está autorizado en Luxemburgo.

Sociedad gestora: Amundi Luxemburgo SA (en adelante: "nosotros"), regulada por la a miembro de la El grupo de empresas Amundi está autorizado en Luxemburgo y Commission de Surveillance du Secteur Financier (CSSF).

El es responsable de supervisar la relación de Amundi Luxemburgo con este Documento de Información Clave.

Para obtener más información, visite www.amundi.lu o llame al +352 2686 8001.

Este documento fue publicado el 13/12/2024. en

¿Qué es este producto?

Tipo: Acciones de un Subfondo de MULTI UNITS LUXEMBOURG, un organismo de inversión colectiva en valores mobiliarios (OICVM), establecido como SICAV.

Plazo: El plazo del Subfondo es ilimitado. La Sociedad Gestora podrá liquidarlo o fusionarlo con otro fondo. de acuerdo con los requisitos legales.

Objetivos: El Fondo es un OICVM que replica un índice y es gestionado pasivamente.

El objetivo de inversión es seguir tanto la evolución ascendente como descendente del índice DAX ("Índice de referencia"), representativo de las empresas alemanas más grandes y con mayor volumen de negociación que cotizan en la Bolsa de Frankfurt, al tiempo que se minimiza la volatilidad de la diferencia entre el

La rentabilidad del Fondo y la rentabilidad del Índice de Referencia (el "Error de Seguimiento"). El nivel previsto de Error de Seguimiento en condiciones normales de mercado es indicado en el prospecto.

Puede encontrar información adicional sobre el índice de referencia en www.deutsche-boerse.com.

El Fondo busca alcanzar su objetivo mediante una replicación directa, invirtiendo principalmente en los valores que componen el Índice de Referencia.

Para optimizar la replicación del índice de referencia, el Fondo podrá utilizar una estrategia de replicación por muestreo y también podrá realizar préstamos de valores garantizados.

El uso potencial de estas técnicas está publicado en el sitio web de Lyxor: www.lyxoretf.com.

La composición actualizada de las tenencias del Fondo está disponible en www.lyxoretf.com.

Además, el valor liquidativo indicativo se publica en las páginas de Reuters y Bloomberg del Fondo, y también puede mencionarse en los sitios web de las bolsas de valores en las que cotiza el Fondo.

El Fondo es elegible para el Plan de Ahorro de Acciones Francés (PEA) y, como consecuencia, un mínimo del 75% de los activos del Fondo se invierten en inversiones diversificadas. acciones emitidas en la Unión Europea.

Inversor minorista previsto: Este producto está destinado a inversores con conocimientos básicos y poca o ninguna experiencia en inversión en fondos que buscan aumentar el valor de su inversión durante el período de tenencia recomendado con la capacidad de soportar pérdidas hasta el monto invertido.

Reembolso y negociación: Las acciones del Subfondo cotizan y se negocian en una o más bolsas de valores. En circunstancias normales, podrá operar en acciones durante el horario de negociación de las bolsas de valores. Solo los participantes autorizados (por ejemplo, instituciones financieras seleccionadas) pueden negociar acciones directamente con El Subfondo en el mercado primario. Para más información, consulte el folleto de MULTI UNITS LUXEMBOURG.

Política de distribución: Al ser una clase de acciones sin distribución, los ingresos de las inversiones se reinvierten. La acción de acumulación retiene y reinvierte automáticamente todos los ingresos atribuibles dentro del Subfondo, acumulando así valor en el precio de las acciones de acumulación.

Más información: Puede obtener más información sobre el Subfondo, incluido el prospecto y los informes financieros, que están disponibles de forma gratuita en

cargo previa solicitud a: Amundi Luxemburgo SA en 5, allée Scheffer 2520 Luxemburgo, Luxemburgo.

El valor liquidativo del subfondo está disponible en www.amundi.lu

Depositario: Société Générale Luxemburgo.

¿Cuáles son los riesgos y qué puedo obtener a cambio?

INDICADOR DE RIESGO



El indicador de riesgo supone que conservará el producto durante 5 años.

El indicador de riesgo resumido es una guía del nivel de riesgo de este producto en comparación con otros. Muestra la probabilidad de que el producto genere pérdidas debido a fluctuaciones en los mercados o a la imposibilidad de pagarle.

Hemos clasificado este producto con una calificación de 5 sobre 7, lo que representa una clase de riesgo medio-alto. Esto califica las pérdidas potenciales derivadas del rendimiento futuro como medias-altas. nivel y las malas condiciones del mercado probablemente afectarán nuestra capacidad de pagarle.

Riesgos adicionales: El riesgo de liquidez del mercado podría amplificar la variación en el rendimiento de los productos.

Este producto no incluye ninguna protección contra el desempeño futuro del mercado, por lo que podría perder parte o la totalidad de su inversión.

Además de los riesgos incluidos en el indicador de riesgo, otros riesgos pueden afectar la rentabilidad del Subfondo. Consulte la sección sobre MULTIUNIDADES.

Folleto de LUXEMBURGO.

ESCENARIOS DE DESEMPEÑO

Los escenarios desfavorables, moderados y favorables que se muestran son ilustraciones que utilizan el peor, promedio y mejor desempeño del Subfondo a lo largo del Últimos 10 años. Los mercados podrían evolucionar de forma muy diferente en el futuro. El escenario de estrés muestra lo que se podría obtener en circunstancias de mercado extremas.

Lo que obtenga de este producto depende del desempeño futuro del mercado. La evolución del mercado en el futuro es incierta y no se puede predecir.

Predicho con precisión.

Periodo de tenencia recomendado: 5 años			
Inversión 10.000 EUR			
Escenarios		Si sales después 1 año 5 años	
Mínimo	No hay una rentabilidad mínima garantizada. Podría perder parte o la totalidad de su inversión.		
Escenario de estrés	Lo que podría obtener a cambio después de los costos Retorno promedio cada	1.650 € -83,5%	1.400 € -32,5%
Escenario desfavorable	año Lo que podría obtener a cambio después de los costos Retorno promedio cada año	7.890 € -21,1%	8.100 € -4,1%
Escenario moderado	Lo que podría recuperar después de los costos Rendimiento medio cada año	10.630 € 6,3%	12.580 € 4,7%
Escenario favorable	Lo que podría recuperar después de los costos Rendimiento medio cada año	15.020 € 50,2%	15.660 € 9,4%

Las cifras mostradas incluyen todos los costos del producto en sí, pero pueden o no incluir todos los costos que usted paga a su asesor o distribuidor.

Las cifras no tienen en cuenta su situación fiscal personal, que también puede afectar el monto que recibirá.

Este tipo de escenario se produjo en una inversión que utilizó un proxy adecuado.

Escenario favorable: este tipo de escenario se presentó para una inversión entre el 30/06/2016 y el 30/06/2021.

Escenario moderado: este tipo de escenario se presentó para una inversión entre el 31/10/2018 y el 31/10/2023

Escenario desfavorable: este tipo de escenario se presentó para una inversión entre el 31/03/2015 y el 31/03/2020.

¿Qué sucede si Amundi Luxembourg SA no puede pagar?

Se invierte y mantiene un fondo de activos independiente para cada Subfondo de MULTI UNITS LUXEMBOURG. Los activos y pasivos del Subfondo son segregados de los de otros subfondos, así como de los de la Sociedad Gestora, y no existe responsabilidad cruzada entre ninguno de ellos.

El Subfondo no será responsable si la Sociedad Gestora o cualquier proveedor de servicios delegado fallare o incurriera en impago.

¿Cuales son los costos?

La persona que le asesora o le vende este producto podría cobrarle otros costos. De ser así, esta persona le proporcionará información sobre estos costos y cómo afectan su inversión.

COSTOS EN EL TIEMPO

Las tablas muestran los montos que se descuentan de su inversión para cubrir diferentes tipos de costos. Estos montos dependen de su inversión y cuánto tiempo mantiene el producto. Los montos que se muestran aquí son ilustraciones basadas en un monto de inversión de ejemplo y diferentes inversiones posibles. períodos.

Hemos asumido:

Durante el primer año recuperaría la inversión (0 % de rentabilidad anual). Para los demás periodos de tenencia, hemos asumido el producto. funciona como se muestra en el escenario moderado.

- Se invierten 10.000 EUR.

Escenarios	Inversión 10.000 EUR	
	1 año	Si sales después 5 años*
Costos totales	15 €	95 €
Impacto en el costo anual**	0,2%	0,2%

*Período de tenencia recomendado.

** Esto ilustra cómo los costos reducen su rentabilidad cada año durante el período de tenencia. Por ejemplo, muestra que si sale de la inversión durante el período de tenencia recomendado, su rentabilidad media anual es Se proyecta que será del 4,86% antes de costos y del 4,70% después de costos.

No cobramos tarifa de entrada.

Si ha invertido en este producto como parte de un contrato de seguro, los costos mostrados no incluyen los costos adicionales que potencialmente podría asumir.

COMPOSICIÓN DE LOS COSTOS

Costes únicos de entrada o salida		Si sales después de 1 año
Costos de entrada*	No cobramos tarifa de entrada para este producto.	Hasta 0 EUR
Costos de salida*	No cobramos una tarifa de salida por este producto, pero la persona que le vende el producto puede hacerlo.	0,00 euros
Costos continuos que se toman cada año		
Gastos de gestión y otros costos administrativos o de operación	0,15 % del valor de su inversión anual. Este porcentaje se basa en los costes reales del último año.	15,00 euros
Costos de transacción	0,00% del valor de su inversión anual. Esta es una estimación del costo de compra y venta de la propiedad. Inversiones subyacentes del producto. El monto real depende de cuánto compremos y vendamos.	0,09 euros
Costes incidentales asumidos en condiciones específicas		
Honorarios por desempeño	Este producto no tiene costo de rendimiento.	0,00 euros

* Mercado secundario: dado que el Subfondo es un ETF, los inversores que no sean Participantes Autorizados generalmente solo podrán comprar o vender acciones en el mercado secundario. Por consiguiente,

Los inversores pagarán comisiones de corretaje y/o costos de transacción en relación con sus operaciones en las bolsas de valores. Estas comisiones de corretaje y/o costos de transacción no son cobrados ni pagaderos.

No se refiere ni al Subfondo ni a la Sociedad Gestora, sino al propio intermediario del inversor. Además, los inversores también podrían asumir los costos de los diferenciales de oferta y demanda, es decir, la diferencia entre los precios a los que se pueden comprar y vender acciones.

Mercado primario: Los participantes autorizados que traten directamente con el Fondo pagarán los costos de transacción del mercado primario relacionados.

¿Cuánto tiempo debo mantenerlo y puedo retirar dinero anticipadamente?

Período de tenencia recomendado: 5 años, basado en nuestra evaluación de las características de riesgo y recompensa y de los costes del Subfondo.

Este producto está diseñado para inversiones a mediano plazo; debe estar preparado para mantener su inversión durante al menos 5 años. Puede recuperar su inversión en en cualquier momento, o mantener la inversión por más tiempo.

Calendario de pedidos: La frecuencia de las transacciones se puede consultar en "¿Qué es este producto?". Consulte la sección "¿Cuáles son los costos?" para obtener más información. tarifas de salida.

¿Cómo puedo presentar una reclamación?

Si tiene alguna queja, puede:

- Llame a nuestra línea directa de quejas al +352 2686 8001
- Mail Amundi Luxemburgo SA - Atención al cliente - en 5, allée Scheffer 2520 Luxemburgo, Luxemburgo
- Envíe un correo electrónico a info@amundi.com

En caso de reclamación deberá indicar claramente sus datos de contacto (nombre, dirección, número de teléfono o dirección de correo electrónico) y proporcionar una breve explicación de su queja. Más información disponible en nuestro sitio web www.amundi.lu.

Si tienes alguna queja sobre la persona que te asesoró sobre este producto o te lo vendió, te indicarán dónde presentar la queja.

Otra información relevante

Puede encontrar el prospecto, los estatutos, los documentos clave para inversores, los avisos a inversores, los informes financieros y otros documentos de información relacionados con El Subfondo, incluidas sus diversas políticas publicadas, se encuentra en nuestro sitio web www.amundi.lu. También puede solicitar una copia de dichos documentos en el domicilio social de la Sociedad Gestora.

Rendimiento pasado: Puede descargar el rendimiento pasado del Subfondo durante los últimos 10 años en www.amundi.lu.

Escenarios de rendimiento: puede encontrar escenarios de rendimiento anteriores actualizados mensualmente en www.amundi.lu.

Цел: Този документ предоставя ключова информация за този инвестиционен продукт.
на този продукт информация за се изисква от закона, за да ви помогне да разберете естеството, рисковете, възможните печалби и загуби
за да разберете друг и продукти.

Това не е маркетингов материал.

Това не е маркетингов материал.

Продукт

Amundi DAX III UCITS ETF Acc

Подфонд на MULTI UNITS LUXEMBOURG

LU0252633754 - Валута: EUR

Този подфонд е разрешен в Люксембург.

Управляващото дружество: Amundi Luxembourg SA (наричано-нагатак „ние“), а член на Amundi Group от компания е упълномощена Люксембург и
регулирано от Комисията за надзор на финансовия сектор (CSSF).

Той от CSSF за надзора на връзката на Amundi Luxembourg с този Основен информационен документ.

За повече информация, моля, вижте www.amundi.lu, обадете се на +352 2686 8001.

Този документ е публикуван на 13/12/2024. на

Какво представя в този продукт?

Тип: Акция на подфонд на MULTI UNITS LUXEMBOURG, създадено предприятие за колективни инвестиции в преходни ценни книжки (UCITS)
като SICAV.

Срок: Срокът на Подфонда не е ограничен. Управляващото дружество може да прекрати фонда чрез ликвидация или сливане с друг фонд в
съответствие със законите изисквания.

Цели: Фондът е пасивно управляван КИПЦК, проследяващ индекс а.

Инвестиционната цел е да се проследи както възходящо, така и низходящо развитие на индекс а DAX („Бенчмарк индекс“), представител на най-големите и най-активно търгувани
германски компании, които са листвани на Франкфуртската фондова борса, като същевременно минимизира променливостта на разликата между
върхове на фонда и върхове на бенчмарк индекса („Грешка при проследяване“). Очакваното ниво на грешка при проследяване при нормални пазарни условия е
посочени в проспекта.

Допълнителна информация за Benchmark Index можете да намерите на www.deutsche-boerse.com.

Фондът се стреми да постигне целта си чрез директно копиране, като инвестира основно в ценните книжки, съставляващи бенчмарк индекса.

За да оптимизира репликацията на бенчмарк индекса, Фондът може да използва стратегия за репликация на извадка и може също така да участва в заемане на обезпечени ценни книжки.

Потенциалното използване на тези техники е публикувано на уебсайта на Luxor: www.luxoretf.com.Актуализиран състав на притежанията на Фонда е достъпен на www.luxoretf.com.Освен това индексивната нетна стойност на активите е публикувана на страниците на Reuters и Bloomberg на Фонда и може да бъде помената и на уебсайтовете на
фондовите борси, на които Фондът е листван.Фондът отговаря на условията за френската емазаспестяване на акции (PEA) и като следствие минимум 75% от активите на фонда са инвестирани в диверсифицирани
акции, емитирани в Европейския съюз.

Предвиден инвеститор на дребно: Този продукт е предназначен за инвеститори с основни познания и никаква или ограничен опит в инвестирането във фондове, които се стремят да
увеличат стойността на своята инвестиция през препоръчителния период на държане с възможност за поемане на загуби до инвестираната сума.

Обратно изкупуване и търгуване: Акциите на Подфонда се котира и търгуват на една или повече фондови борси. При нормални обстоятелства можете да участвате
акции в работното време на фондовите борси. Само упълномощени участници (напр. избрани финансови институции) могат да търгуват директно с акции
Подфонда на първичния пазар. Допълнителни подробности са представени в проспекта на MULTI UNITS LUXEMBOURG.


Политика на разпределение: Тъй като това е клас акции без разпределение, инвестиционният доход се реинвестира, натрупващ се дял автоматично задържа и реинвестира целия
подлежащ на приписване доход в рамките на Подфонда, като по този начин се натрупва стойността на цената на натрупващите се акции.

Повече информация: Можете да получите допълнителна информация за Подфонда, включително проспекта и финансовите отчети, които са достъпни и безплатно на
такса при поискване от: Amundi Luxembourg SA на адрес 5, allée Scheffer 2520 Люксембург, Люксембург.
Нетната стойност на активите на фонда е достъпна на www.amundi.lu

Депозитар: Societe Generale Люксембург.

Какви са рисковете и какво могат да получат в замяна?

ИНДИКАТОР ЗА РИСК



Индикаторът за риск предполага, че съществува вероятност за губене на продуктите в продължение на 5 години.

Обобщеният индикатор за риск е ръководство за нивото на риск на този продукт в сравнение с друг и продукти. Показва колко вероятно е продуктът да загуби пари поради движение на пазарите или защото не сме в състояние да ви платим.

Ние класифицираме този продукт като 5 от 7, което е средно-висок риск клас. Това означава потенциалните загуби от бъдещи предсказания не на средно-високо ниво и лошите пазарни условия вероятно ще повлияят на посрещането на дълговете.

Допълнителни рискове: Рискът от пазарната ликвидност може да увеличи вариациите в предсказанията на продукта.

Този продукт не включва никаква защита срещу бъдещи пазарни резултати, така че можете да загубите част или цялата си инвестиция.

Освен рисковете, включени в индикатора за риск, друг и рискове могат да повлияят на предсказанията на Подфонда. Моля, вижте МНОГОЕДИНИЦИ Проспект на LUXSEMBURG.

СЦЕНАРИИ ЗА ИЗПЪЛНЕНИЕ

Показаните неблагоприятни, умерени и благоприятни сценарии са илюстрации, използвайки най-лошото, средното и най-доброто предсказание на Подфонда през последните 10 години. Пазарите могат да се развият много различно в бъдеще. Стрес сценарият показва как можете да получите обратно при екстремни пазарни обстоятелства.

Това, което получавате от този продукт, зависи от бъдещото предсказание на пазара. Развитието на пазара в бъдеще е несигурно и не може да бъде точно прогнозирано.

Препоръчителен период на задържане: 5 години		Инвестиция: 10 000 евро	
Сценарий		Ако излезете след 1 година 5 години	
минимум	Няма минимална гарантирана доходност. Може да загубите част или цялата си инвестиция.		
Сценарий на стрес	Какво можете да получите обратно след разходите Средна възвращаемост всяка	1650 евро -83,5%	1400 евро -32,5%
Неблагоприятен сценарий	1 година Какво можете да получите обратно след разходите Средна възвращаемост всяка година	7890 евро -21,1%	8100 евро -4,1%
Умерен сценарий	Какво можете да получите обратно след разходите Средна възвращаемост всяка година	10630 евро 6,3%	12580 евро 4,7%
Благоприятен сценарий	Какво можете да получите обратно след разходите Средна възвращаемост всяка година	15020 евро 50,2%	15660 евро 9,4%

Показаните цифри включват всички разходи за самия продукт, но могат или не могат да включват всички разходи, които плащате на вашия съветник или дистрибутор. Цифрите не вземат предвид вашата лична данъчна ситуация, което също може да повлияе на сумата, която получавате обратно.

Този тип сценарий се случва за инвестиция, използвайки подходи щипрокс.

Благоприятен сценарий: този тип сценарий е възникнал за инвестиция между 30/06/2016 и 30/06/2021.

Умерен сценарий: този тип сценарий е възникнал за инвестиция между 31/10/2018 и 31/10/2023

Неблагоприятен сценарий: този тип сценарий е възникнал за инвестиция между 31/03/2015 и 31/03/2020.

Какво се случва, ако Amundi Luxembourg SA не може да изплати?

Отделен пул от активи се инвестира и поддържа за всеки Подфонд на MULTI UNITS LUXEMBOURG. Активите и пасивите на Подфонда са отделени от тези на друг и подфондове, както и от тези на Управляващото дружество, и няма кръгосана отговорност между нито един от тях. The Подфондът няма мада нос и отговорност, ако Управляващото дружество или който и да е делегиран дос тавчик на услуг и фалира или не изпълни задълженията си.

Какви са разходите?

Личето, което ви съчетава или ви продава този продукт, може да ви таксува друг и разходи. Ако е така, този човек ще ви предостави информация за тези разходи и как те се отразяват на вашата инвестиция.

РАЗХОДИ С ВРЕМЕТО

Таблиците показват сумите, които се вземат от вашата инвестиция за покриване на различни видове разходи. Тези суми зависят от това колко инвестирате и колко дълго държите продукта. Показаните тук суми са илюстрации, базирани на примерна сума на инвестиция и различни възможни инвестиционни периоди.

Ние сме предположили:

- През първата година ще получите обратно сумата, която сте инвестирали (0% годишна доходност). За другите периоди на задържане сме приели продукта работи, както е показано в умерения сценарий.

- Инвестирано с 10 000 евро.

Инвестиция 10 000 евро		
Сценарии	Ако излезете след	
	1 година	5 години*
Общи разходи	15 евро	95 евро
Въведете в действие в края на периода	0,2%	0,2%

разходи** Препоръчителен период на задържане.
 ** Това илюстрира как разходите намаляват във връзка с това, че ако излезете на препоръчителния период на задържане, средната възвръщаемост на година е 4,86% преди разходите и 4,70% след разходите.
 Ние не начисляваме входна такса

Ако сте инвестирали в този продукт като част от вашата диверсифицирана портфолио, показаните разходи не включват допълнителни разходи, които потенциално бихте могли да понесете.

СЪСТАВ НА РАЗХОДИТЕ

Еднократни разходи при влизане или излизане		Ако излезете след 1 година
Входни разходи*	Ние не начисляваме входна такса за този продукт.	До 0 евро
Изходни разходи*	Ние не начисляваме изходна такса за този продукт, но лицето, което ви продава продукта, може да го направи.	0,00 евро
Текущи разходи, вземани всяка година		
Такси за управление и други административни или оперативни разходи	0,15% от стойността на вашата инвестиция на година. Този процент се основава на действителните разходи през последната година.	15,00 евро
Транзакционни разходи	0,00% от стойността на вашата инвестиция на година. Това е оценка на разходите за покупка и продажба на базови инвестиции за продукта. Реалната сума зависи от това колко купувате и продавате.	0,09 евро
Случайни разходи, взети при определени условия		
Такси за изпълнение	За този продукт няма такса за изпълнение.	0,00 евро

* Вторичен пазар: Тъй като Фондът е ETF, инвеститорите, които не са организирани участници, обикновено ще могат да купуват или продават акции само на вторичния пазар. Съответно инвеститорите ще плащат такса и за редовността си/или транзакционни разходи във връзка с техните сделки на фондовата борса(и). Тези брокерски такси и/или транзакционни разходи не се начисляват и не се заплащат на Фондът, нито на Управляващото дружество, а на обикновените инвеститори. В допълнение, инвеститорите могат също така да платят разходите за предове "купува-продава"; което означава разликата между цените, на които могат да се купуват и продават акции.
 Первичен пазар: Управляващите участници и работещият персонал на Фондът ще заплатят с връзките транзакционни разходи на първичния пазар.

Колко дълго трябва да държите и могат ли да изтегля пари по-рано?

Препоръчителен период на задържане: 5 години се основава на нашата оценка на характеристиките на риска и възможното развитие на разходите на Фондът.
 Този продукт е предназначен за редовна инвестиция; трябва да сте готови да останете инвестирани поне 5 години. Можете да изкупите инвестицията си на всяко време или задържете инвестицията та по-дълго.

График на поръчките: Подробно тук за честотата на сделки можете да намерите в „Какъв е този продукт?“ . Моля, вижте "Какви са разходите?" раздел за подробности за всякакви входни такси.

Как могат да се оплачат?

Ако имате някакви оплаквания, можете:

- Обадете се на нашата горещ линия за оплаквания на +352 2686 8001
- Mail Amundi Luxembourg SA - Обслужване на клиенти - на 5, allée Scheffer 2520 Люксембург, Люксембург
- Изгратете имейл на info@amundi.com

В случай на оплакване трябва да предоставите вашите данни за контакт (име, адрес, телефонен номер или имейл адрес) и да предоставите кратко обяснение на вашата жалба. Повече информация можете да намерите на нашия уебсайт www.amundi.lu.

Ако имате оплакване от лицето, което ви е предоставило за този продукт или което ви го е продало, те ще ви кажат къде да се оплачете.

Друга поддръжка информация

Можете да намерите проспекта, устава, ключови документи за инвеститорите, извещения до инвеститорите, финансови отчети и допълнителни информационни документи, свързани с Фондът, включително различни публикувани политики на Фондът на нашия уебсайт www.amundi.lu. Можете също така да поискате копия от тези документи на съдебното учреждение.

Минали резултати: Можете да изтеглите предишни резултати на Фондът през последните 10 години на www.amundi.lu.

Сценарии за ефективност: Можете да намерите предишни сценарии за ефективност, актуализирани ежемесечно на www.amundi.lu.

Proizvod

Amundi DAX III UCITS ETF Acc

Pod-fond MULTI UNITS LUXEMBOURG

LU0252633754 - Valuta: EUR

Ovaj Pod-fond je odobren u Luksemburgu.

Društvo za upravljanje: Amundi Luxembourg SA (u daljnjem tekstu: "mi"), regulirano od a član

Grupa tvrtki Amundiovlaštena je u

Luksemburg i

strane Komisije za nadzor finansijskih sektora (CSSF).

Odgovorni za nadzor odnosa tvrtke Amundi Luxembourg s ovim Dokumentom s ključnim informacijama.

Za više informacija, molimo pogledajte www.amundi.lu nazovite +352 26888001.

Ovaj dokument je objavljen 13/12/2024.

Što je ovaj proizvod?

Vrsta: Dionice Podfonda MULTI UNITS LUXEMBOURG, Poduzeće za zajednička ulaganja u prenosive vrijednosne papire (UCITS), osnovano kao SICAV.

Trajanje: Trajanje Pod-fonda je neograničeno. Društvo može prestati s radom fonda likvidacijom ili pripajanjem drugom fondu u skladu sa zakonskim zahtjevima.

Ciljevi: Fond je UCITS koji prati indeks i kojim se pasivno upravlja.

Cilj ulaganja je pratiti i uzlaznu i silaznu evoluciju DAX indeksa ("Referentni indeks"), predstavnika najvećih njemačkih kompanija kojima se najaktivnije trguje, a koje su kotirane na burzi u Frankfurtu, uz minimaliziranje volatilnosti razlike između

povrat fonda i povrat referentnog indeksa ("Pogreška praćenja"). Očekivana razina pogreške praćenja u normalnim tržišnim uvjetima je

navedeno u prospektu.

Dodatne informacije o Benchmark Indexu možete pronaći na www.deutsche-boerse.com.

Fond nastoji postići svoj cilj putem izravne replikacije, prvenstveno ulažući u vrijednosne papire koji čine referentni indeks.

Kako bi optimizirao replikaciju referentnog indeksa, Fond može koristiti strategiju replikacije uzorka, a također se može uključiti u posuđivanje osiguranih vrijednosnih papira.

Potencijalna upotreba ovih tehnika objavljena je na web stranici Lyxora: www.lyxoretf.com.

Ažurirani sastav fonda dostupan je na www.lyxoretf.com.

Osim toga, indikativna neto vrijednost imovine objavljena je na Reutersovim i Bloombergovim stranicama Fonda, a može se spomenuti i na web stranicama

burze na kojima je Fond uvršten.

Fond ispunjava uvjete za Francusku shemu dioničke štednje (PEA), i kao posljedica toga, najmanje 75% imovine Fonda ulaže se u diversificirane

dionice izdane u Europskoj uniji.

Predviđeni mali ulagač: Ovaj je proizvod namijenjen ulagačima s osnovnim znanjem i nikakvim ili ograničenim iskustvom ulaganja u fondove koji žele

povećati vrijednost svog ulaganja tijekom preporučenog razdoblja držanja uz mogućnost snošenja gubitaka do uloženog iznosa.

Otkup i trgovanje: Dionice pod-fonda kotiraju i njima se trguje na jednoj ili više burzi. U normalnim okolnostima možete sudjelovati

dionica u vrijeme trgovanja burzi. Samo ovlašteni sudionici (npr. odabrane finansijske institucije) mogu izravno trgovati dionicama

Pod-fond na primarnom tržištu. Daljnji detalji navedeni su u prospektu MULTI UNITS LUXEMBOURG.

Politika distribucije: Budući da je ovo klasa dionica bez distribucije, prihod od ulaganja se reinvestira. akumulacijski udio automatski zadržava i ponovno ulaže sav pripadajući prihod unutar Pod-fonda;

čime se akumulira vrijednost u cijeni akumulacijskih dionica.

Više informacija: možete dobiti dodatne informacije o Pod-fondu, uključujući prospekt i finansijska izvješća koja su dostupna na i besplatno

naplata na zahtjev od: Amundi Luxembourg SA na adresi 5, allée Scheffer 2520 Luxembourg, Luxembourg.

Neto vrijednost imovine Pod-fonda dostupna je na www.amundi.lu

Depozitar: Societe Generale Luxembourg.

Koји su rizici i što mogu dobiti zauzvrat?

POKAZATELJI RIZIKA



Indikator rizika pretpostavlja da proizvod čuvate 5 godina.

Sažeti pokazatelj rizika vodič je za razinu rizika ovog proizvoda u usporedbi s drugim proizvodima. Pokazuje koliko je vjerojatno da će proizvod izgubiti novac zbog kretanja na tržištima ili zato što vam nismo u mogućnosti platiti.

Ovaj proizvod smo klasificirali kao 5 od 7, što je klasa srednje visokog rizika. Time se potencijalni gubici budućih performansi ocjenjuju srednje-visoko razini, a loši tržišni uvjeti vjerojatno će utjecati na našu sposobnost da vam platimo.

Dodatni rizici: Rizik tržišne likvidnosti mogao bi povećati varijacije izvedbe proizvoda.

Ovaj proizvod ne uključuje nikakvu zaštitu od budućih tržišnih performansi, tako da biste mogli izgubiti neke ili sve svoje investicije.

Osim rizika uključenih u pokazatelj rizika, drugi rizici mogu utjecati na uspješnost Pod-fonda. Molimo pogledajte MULTI UNITS LUKSEMBURŠKI prospekt.

SCENARIJI IZVOĐENJA

Prikazani nepovoljni, umjereni i povoljni scenariji su ilustracije koje koriste najgore, prosječne i najbolje rezultate Pod-fonda tijekom posljednjih 10 godina. Tržišta bi se u budućnosti mogla vrlo različito razvijati. Stresni scenarij pokazuje što biste mogli dobiti natrag u ekstremnim tržišnim okolnostima.

Ono što ćete dobiti od ovog proizvoda ovisi o budućem tržišnom učinku. Razvoj tržišta u budućnosti je neizvjestan i ne može biti točno predviđeti.

Preporučeno razdoblje držanja: 5 godina			
Investicija 10.000 EUR			
Scenariji		Ako izađete nakon	
		1 godina	5 godina
Minimum	Ne postoji minimalni zajamčeni povrat. Mogli biste izgubiti neke ili sve svoje investicije.		
Scenarij stresa	Što biste mogli dobiti natrag nakon troškova	1.650 eura	1400 eura
	Prosječni povrat svake godine	-83,5%	-32,5%
Nepovoljan scenarij	Što biste mogli dobiti natrag nakon troškova	7.890 eura	8.100 eura
	Prosječni povrat svake godine	-21,1%	-4,1%
Umjereni scenarij	Što biste mogli dobiti natrag nakon troškova	10.630 eura	12.580 eura
	Prosječni povrat svake godine	6,3%	4,7%
Povoljan scenarij	Što biste mogli dobiti natrag nakon troškova	15.020 eura	15.660 eura
	Prosječni povrat svake godine	50,2%	9,4%

Prikazane brojke uključuju sve troškove samog proizvoda, ali mogu, ali ne moraju uključivati sve troškove koje plaćate svom savjetniku ili distributeru. The brojke ne uzimaju u obzir vašu osobnu poreznu situaciju, što također može utjecati na to koliko ćete dobiti natrag.

Ova vrsta scenarija dogodila se za ulaganje koje koristi odgovarajući proxy.

Povoljan scenarij: ova vrsta scenarija dogodila se za ulaganje između 30. lipnja 2016. i 30. lipnja 2021.

Umjereni scenarij: ova vrsta scenarija dogodila se za ulaganje između 31.10.2018. i 31.10.2023.

Nepovoljan scenarij: ova vrsta scenarija dogodila se za ulaganje između 31.3.2015. i 31.3.2020.

Što se događa ako Amundi Luxembourg SA ne može izvršiti isplatu?

Za svaki pod-fond MULTI UNITS LUXEMBOURG ulaže se i održava zaseban skup imovine. Imovina i obveze Pod-fonda su odvojeni od onih drugih podfondova, kao i od onih Društva za upravljanje, te ne postoji uzajamna odgovornost među njima. The Pod-fond ne bi bio odgovoran u slučaju da Društvo za upravljanje ili bilo koji ovlašteni pružatelj usluga propadne ili ne ispuni svoje obveze.

Koliki su troškovi?

Osoba koja vam savjetuje ili prodaje ovaj proizvod može vam naplatiti druge troškove. Ako je tako, ta će vam osoba dati informacije o tim troškovima i kako utječu na vaše ulaganje.

TROŠKOVI TIJEKOM VREMENA

Tablice prikazuju iznose koji se uzimaju iz vašeg ulaganja za pokrivanje različitih vrsta troškova. Ti iznosi ovise o tome koliko ulažete i koliko dugo držite proizvod. Ovdje prikazani iznosi ilustracije su temeljene na primjeru iznosa ulaganja i različitih mogućih ulaganja razdoblja.

Pretpostavili smo:

- U prvoj godini bi vam se vratio iznos koji ste uložili (0 % godišnji povrat). Za ostala razdoblja držanja pretpostavili smo proizvod radi kao što je prikazano u umjerenom scenariju.
- Uloženo je 10.000 eura.

Scenariji	Investicija 10.000 EUR	
	1 godina	Ako izađete nakon 5 godina*
Ukupni troškovi	15 €	95 eura
Godišnji učinak na troškove**	0,2%	0,2%

* Preporučeno razdoblje držanja.

** Ovo ilustrira kako troškovi smanjuju vaš povrat svake godine tijekom razdoblja držanja. Na primjer, pokazuje da ako izađete u preporučenom razdoblju držanja, vaš prosječni godišnji povrat iznosi predviđa se 4,86% prije troškova i 4,70% nakon troškova.

Ne naplaćujemo startninu

Ako ste uložili u ovaj proizvod kao dio ugovora o osiguranju, prikazani troškovi ne uključuju dodatne troškove koje biste potencijalno mogli snositi.

SASTAV TROŠKOVA

Jednokratni troškovi pri ulasku ili izlasku		Ako izađete nakon 1 godine
Troškovi ulaska*	Za ovaj proizvod ne naplaćujemo ulaznu naknadu.	Do 0 EUR
Izlazni troškovi*	Ne naplaćujemo izlaznu naknadu za ovaj proizvod, ali to može učiniti osoba koja vam prodaje proizvod.	0,00 EUR
Tekući troškovi koji se uzimaju svake godine		
Naknade za upravljanje i ostalo administrativne ili operativne troškove	0,15% vrijednosti vaše investicije godišnje. Ovaj postotak temelji se na stvarnim troškovima tijekom prošle godine.	15,00 EUR
Troškovi transakcije	0,00% vrijednosti vaše investicije godišnje. Ovo je procjena troškova kupnje i prodaje temeljna ulaganja za proizvod. Stvarni iznos ovisi o tome koliko kupujemo i prodajemo.	0,09 EUR
Slučajni troškovi uzeti pod određenim uvjetima		
Naknade za učinak	Za ovaj proizvod nema naknade za izvedbu.	0,00 EUR

* Sekundarno tržište: budući da je pod-fond ETF, ulagači koji nisu ovlašteni sudionici općenito će moći kupovati ili prodavati dionice samo na sekundarnom tržištu. Prema tome, ulagači će platiti brokerske naknade i/ili transakcijske troškove u vezi s njihovim poslovanjem na burzi(ama). Ove brokerske naknade i/ili transakcijske troškove ne naplaćuju niti se plaćaju Pod-fondu niti Društvu za upravljanje već vlastitom posredniku ulagača. Osim toga, ulagači također mogu snositi troškove "bid-ask" spreadova; što znači razlika između cijene po kojima se dionice mogu kupiti i prodati.

Primarno tržište: Ovlašteni sudionici koji posluju izravno s Fondom platit će povezane transakcijske troškove primarnog tržišta.

Koliko dugo ga trebam držati i mogu li podići novac ranije?

Preporučeno razdoblje držanja: 5 godina temelji se na našoj procjeni karakteristika rizika i dobitka te troškova Pod-fonda.

Ovaj proizvod je dizajniran za srednjoročna ulaganja; trebali biste biti spremni ostati uloženi najmanje 5 godina. Svoju investiciju možete otkupiti na bilo kada ili zadržite ulaganje dulje.

Raspored narudžbi: pojedinosti o učestalosti trgovanja mogu se pronaći pod "Što je ovaj proizvod?". Pogledajte "Koji su troškovi?" odjeljak za pojedinosti o bilo kojem izlazne naknade.

Kako se mogu žaliti?

Ako imate bilo kakvih pritužbi, možete:

- Nazovite našu telefonsku liniju za pritužbe na +352 2686 8001
- Mail Amundi Luxembourg SA - Služba za klijente - na adresi 5, allée Scheffer 2520 Luxembourg, Luksembourg
- Pošaljite e-poštu na info@amundi.com

U slučaju prigovora morate jasno navesti svoje kontakt podatke (ime, adresu, broj telefona ili e-mail adresu) i dati kratko objašnjenje vaše žalbe. Više informacija dostupno je na našoj web stranici www.amundi.lu.

Ako imate pritužbu na osobu koja vam je savjetovala ovaj proizvod ili koja vam ga je prodala, ona će vam reći gdje se možete žaliti.

Druge relevantne informacije

Možete pronaći prospekt, statute, ključne dokumente za ulagače, obavijesti za ulagače, financijska izvješća i dokumente s dodatnim informacijama koji se odnose na Pod-fond uključujući različite objavljene politike Pod-fonda na našoj web stranici www.amundi.lu. Također možete zatražiti kopiju takvih dokumenata na sjedište Društva za upravljanje.

Prošla izvedba: Prošlu izvedbu Pod-fonda u posljednjih 10 godina možete preuzeti na www.amundi.lu.

Scenariji izvedbe: prethodne scenarije izvedbe možete pronaći ažurirane na mjesečnoj bazi na www.amundi.lu.

Produkt

Amundi DAX III UCITS ETF Acc

Podfond MULTI UNITS LUXEMBOURG

LU0252633754 - Měna: EUR

Tento podfond je autorizován v Lucembursku.

Správcovská společnost: Amundi Luxembourg SA (dále jen "my"), regulovaná Komisí de A člen

Amundi Group of companies, je autorizována v

Lucembursko a

Surveillance du Secteur Financier (CSSF).

Odpověď na dotazy ohledně vztahu společnosti Amundi Luxembourg k tomuto dokumentu klíčových informací.

Další informace najdete na www.amundi.lu, volejte +352 2686 8001.

nebo Tento dokument byl publikován 13.12.2024. na

Co je to za produkt?

Typ: Akcie podfondu MULTI UNITS LUXEMBOURG, podniku pro kolektivní investování do převoditelných cenných papírů (UCITS), založený jako SICAV.

Doba trvání: Doba trvání Podfondu je neomezená. Správcovská společnost může ukončit fond likvidací nebo sloučením s jiným fondem v souladu s právními požadavky.

Cíl: Fond je pasivně spravovaný UCITS se sledováním indexu.

Investičním cílem je sledovat vzestupný i sestupný vývoj indexu DAX („ Benchmark Index“), reprezentujícího největší a nejaktivněji obchodované německé společnosti kotované na frankfurtské burze cenných papírů při minimalizaci volatility rozdílu mezi

návratnost fondu a návratnost srovnávacího indexu („ chyba sledování“). Očekávaná úroveň chyby sledování za normálních tržních podmínek je uvedeno v prospektu.

Další informace o Benchmark Indexu lze nalézt na www.deutsche-boerse.com.

Fond se snaží dosáhnout svého cíle prostřednictvím přímé replikace investováním primárně do cenných papírů obsahujících Benchmark Index.

K optimalizaci replikace srovnávacího indexu může Fond použít strategii replikace vzorků a může se také zapojit do půjčování zajištěných cenných papírů.

Potenciální použití těchto technik je zveřejněno na webových stránkách společnosti Lyxor: www.lyxoretf.com.

Aktualizované složení fondu je k dispozici na www.lyxoretf.com.

Kromě toho je indikativní čistá hodnota aktiv zveřejněna na stránkách fondu Reuters a Bloomberg a může být uvedena také na webových stránkách burzy cenných papírů, kde je fond kótován.

Fond je způsobilý k francouzskému akciovému spořicímu programu (PEA) a v důsledku toho je minimálně 75 % aktiv fondu investováno do akcie vydané v Evropské unii.

Zamýšlený retailový investor: Tento produkt je určen pro investory se základními znalostmi a žádnými nebo omezenými zkušenostmi s investováním do fondů, které chtějí zvýšit hodnotu své investice během doporučené doby držení se schopností nést ztráty až do výše investované částky.

Odkup a obchodování: Akcie Podfondu jsou kotovány a obchodovány na jedné nebo více burzách cenných papírů. Za normálních okolností se můžete domluvit akcií během obchodních hodin burz. S akciemi mohou přímo obchodovat pouze oprávnění účastníci (např. vybrané finanční instituce).

podfondu na primárním trhu. Další podrobnosti jsou uvedeny v prospektu MULTI UNITS LUXEMBOURG.

Distribuční politika: Jelikož se jedná o nedistribuční třídu akcií, investiční výnosy jsou reinvestovány. akumulací podíl si automaticky ponechá a znovu investuje veškerý přiřaditelný příjem v rámci podfondu; čímž akumuluje hodnotu v ceně akumulací akcií.

Další informace: Můžete získat další informace o podfondu, včetně prospektu a finančních zpráv, které jsou dostupné na adrese a zdarma poplatek na vyžádání od: Amundi Luxembourg SA, 5, allée Scheffer 2520 Luxembourg, Luxembourg.

Čistá hodnota aktiv podfondu je k dispozici na www.amundi.lu

Depozitář: Societe Generale Luxembourg.

Jaká jsou rizika a co mohu získat na oplátku?

INDIKÁTOR RIZIKA



Ukazatel rizika předpokládá, že budete produkt uchovávat po dobu 5 let.

Souhrnný ukazatel rizika je vodítkem pro míru rizika tohoto produktu ve srovnání s jinými produkty. Ukazuje, jak je pravděpodobné, že produkt přijde o peníze kvůli pohybu na trzích nebo proto, že vám nejsme schopni zaplatit.

Tento produkt jsme klasifikovali jako 5 ze 7, což je středně vysoká riziková třída. To hodnotí potenciální ztráty z budoucí výkonnosti na středně vysoké a špatné podmínky na trhu pravděpodobně ovlivní naši schopnost vám zaplatit.

Další rizika: Riziko likvidity trhu by mohlo zesílit variace výkonnosti produktů.

Tento produkt neobsahuje žádnou ochranu před budoucí výkonností trhu, takže byste mohli ztratit část nebo celou svou investici.

Kromě rizik zahrnutých v ukazateli rizika mohou výkonnost Podfondu ovlivnit i další rizika. Viz MULTI UNITS LUCEMBURSKÝ prospekt.

SCÉNÁŘE VÝKONU

Uvedené nepříznivé, mírné a příznivé scénáře jsou ilustracemi využívajícími nejhorší, průměrnou a nejlepší výkonnost podfondu za posledních 10 let. Trhy se mohou v budoucnu vyvíjet velmi odlišně. Stresový scénář ukazuje, co byste mohli získat zpět v extrémních tržních podmínkách.

To, co z tohoto produktu získáte, závisí na budoucí výkonnosti trhu. Vývoj trhu v budoucnu je nejistý a nemůže být přesně předpovězeno.

Doporučená doba držení: 5 let Investice 10 000 EUR			
Scénáře		Pokud odejdete po 1 rok 5 let	
Minimální	Neexistuje žádný minimální garantovaný výnos. Můžete ztratit část nebo celou svou investici.		
Stresový scénář	Co můžete získat zpět po nákladech	1 650 €	1 400 €
	Průměrný roční výnos Co	-83,5 %	-32,5 %
Nepříznivý scénář	můžete získat zpět po nákladech Průměrný	7 890 €	8 100 €
	výnos za rok	-21,1 %	-4,1 %
Mírný scénář	Co můžete získat zpět po nákladech	10 630 €	12 580 €
	Průměrná návratnost každý rok	6,3 %	4,7 %
Příznivý scénář	Co můžete získat zpět po nákladech	15 020 €	15 660 €
	Průměrná návratnost každý rok	50,2 %	9,4 %

Uvedené údaje zahrnují všechny náklady na samotný produkt, ale mohou nebo nemusí zahrnovat všechny náklady, které platíte svému poradci nebo distributorovi. The čísla nezohledňují vaši osobní daňovou situaci, což může také ovlivnit, kolik dostanete zpět.

Tento typ scénáře nastal u investice pomocí vhodného proxy.

Příznivý scénář: tento typ scénáře nastal pro investici mezi 30. 6. 2016 a 30. 6. 2021.

Střední scénář: tento typ scénáře nastal u investice mezi 31. 10. 2018 a 31. 10. 2023

Nepříznivý scénář: tento typ scénáře nastal u investice mezi 31. 3. 2015 a 31. 3. 2020 .

Co se stane, když Amundi Luxembourg SA nebude schopna vyplatit?

Pro každý podfond MULTI UNITS LUXEMBOURG se investuje a udržuje samostatná skupina aktiv. Aktiva a pasiva Podfondu jsou odděleny od podfondů jiných podfondů i od podfondů správcovské společnosti a mezi žádným z nich neexistuje křížová odpovědnost. The Podfond by nenesl odpovědnost v případě selhání nebo selhání správcovské společnosti nebo jakéhokoli pověřeného poskytovatele služeb.

jaké jsou náklady?

Osoba, která vám radí nebo prodává tento produkt, vám může účtovat další náklady. Pokud ano, tato osoba vám poskytne informace o těchto nákladech a jak ovlivňují vaši investici.

NÁKLADY V ČASE

V tabulkách jsou uvedeny částky, které jsou z vaší investice odebírány na pokrytí různých typů nákladů. Tyto částky závisí na tom, kolik investujete, a jak dlouho držíte produkt. Zde uvedené částky jsou ilustrace založené na příkladu výše investice a různých možných investic období.

Předpokládali jsme:

- V prvním roce byste dostali zpět částku, kterou jste investovali (0 % roční výnos). Pro ostatní období držení jsme produkt převzali funguje tak, jak je ukázáno v mírném scénáři.

- Je investováno 10 000 EUR.

Investice 10 000 EUR		
Scénáře	Pokud odejdete po	
	1 rok	5 let*
Celkové náklady	15 €	95 €
Roční dopad na náklady**	0,2 %	0,2 %

* Doporučená doba držení.

** Toto ilustruje, jak náklady snižují vaši návratnost každý rok po dobu držení. Například ukazuje, že pokud odejdete v doporučené době držení, je váš průměrný roční výnos předpokládá se, že bude 4,86 % před náklady a 4,70 % po nákladech.

Neúčtujeme vstupní poplatek

Pokud jste do tohoto produktu investovali v rámci pojistné smlouvy, uvedené náklady nezahrnují dodatečné náklady, které byste případně mohli nést.

SKLADBA NÁKLADŮ

Jednorázové náklady při vstupu nebo výstupu		Pokud odejdete po 1 roce
Vstupní náklady*	Za tento produkt neúčtujeme vstupní poplatek.	Do 0 EUR
výstupní náklady*	Za tento produkt neúčtujeme výstupní poplatek, ale může tak učinit osoba, která vám produkt prodává.	0,00 EUR
Průběžné náklady vynaložené každý rok		
Poplatky za správu a další administrativní nebo provozní náklady	0,15 % z hodnoty vaší investice ročně. Toto procento vychází ze skutečných nákladů za poslední rok.	15,00 EUR
Transakční náklady	0,00 % z hodnoty vaší investice ročně. Jedná se o odhad nákladů na nákup a prodej podkladové investice do produktu. Skutečná částka závisí na tom, kolik nakupujeme a prodáváme.	0,09 EUR
Vedlejší náklady vynaložené za specifických podmínek		
Výkonové poplatky	Za tento produkt se neplatí žádný poplatek za výkon.	0,00 EUR

* Sekundární trh: protože podfond je ETF, investoři, kteří nejsou autorizovanými účastníky, budou obecně moci nakupovat nebo prodávat akcie pouze na sekundárním trhu. v souladu s tím investoři zaplatí makléřské poplatky a/nebo transakční náklady v souvislosti s jejich obchodováním na burze (burzách). Tyto poplatky za zprostředkování a/nebo transakční náklady nejsou účtovány ani splatné podfondu ani správcovské společnosti, ale vlastníkmu zprostředkovateli investora. Kromě toho mohou investoři také nést náklady na spready „ bid-ask“; znamená rozdíl mezi cenou, za které lze akcie kupovat a prodávat.

Primární trh: Oprávnění účastníci jednají přímo s Fondem zaplatí související transakční náklady na primárním trhu.

Jak dlouho jej mám držet a mohu si peníze vybrat dříve?

Doporučená doba držení: 5 let je založena na našem posouzení rizikových a výnosových charakteristik a nákladů Podfondu.

Tento produkt je určen pro střednědobou investici; měli byste být připraveni zůstat investováni alespoň 5 let. Svou investici můžete vykoupat na kdykoli, nebo podržte investici déle.

Harmonogram objednávek: Podrobnosti o frekvenci obchodování naleznete v části "Co je to za produkt?". Viz "Jaké jsou náklady?" sekce pro podrobnosti o všech výstupních poplatky.

Jak si mohu stěžovat?

Máte-li jakékoli stížnosti, můžete:

- Zavolejte na naši horkou linku pro stížnosti +352 2686 8001
- Mail Amundi Luxembourg SA - Klientský servis - na adrese 5, allée Scheffer 2520 Luxembourg, Luxembourg
- E-mail na adresu info@amundi.com

V případě stížnosti musíte jasně uvést své kontaktní údaje (jméno, adresu, telefonní číslo nebo e-mailovou adresu) a poskytnout stručné vysvětlení vaší stížnosti. Více informací je k dispozici na našich webových stránkách www.amundi.lu.

Pokud máte stížnost na osobu, která vám tento výrobek poradila nebo kdo vám jej prodal, řeknou vám, kde si stěžovat.

Další relevantní informace

Můžete zde najít prospekt, stanovy, klíčové dokumenty pro investory, oznámení investorům, finanční zprávy a další informační dokumenty týkající se podfondu včetně různých zveřejněných zásad podfondu na našich webových stránkách www.amundi.lu. Kopii těchto dokumentů si můžete vyžádat také na adrese sídlo správcovské společnosti.

Minulá výkonnost: Minulou výkonnost Podfondu za posledních 10 let si můžete stáhnout na www.amundi.lu.

Scénáře výkonu: Předchozí scénáře výkonu aktualizované měsíčně na www.amundi.lu.

Produkt

Amundi DAX III UCITS ETF Acc

En afdeling af MULTI UNITS LUXEMBOURG

LU0252633754 - Valuta: EUR

Denne afdeling er autoriseret i Luxembourg.

Administrationselskab: Amundi Luxembourg SA (herefter: "vi"), reguleret af Commission -en medlem af

Amundi Group of companies, er autoriseret

Luxembourg og

de Surveillance du Secteur Financier (CSSF).

Den er CSSF for at overvåge AmundiLuxembourgs forhold til dette nøgleinformationsdokument.

For mere information, se venligst www.amundi.lu ring +352 2686 8001. eller

Dette dokument blev offentliggjort 13/12/2024. på

Hvad er dette produkt?

Type: Andele i en afdeling af MULTI UNITS LUXEMBOURG, et selskab for kollektive investeringer i omsættelige værdipapirer (UCITS), etableret som SICAV.

Løbetid: Afdelingens løbetid er ubegrænset. Administrationselskabet kan opsigte fonden ved likvidation eller fusion med en anden fond i i overensstemmelse med lovkrav.

Mål: Fonden er en indeksfølgende UCITS passivt forvaltet.

Investeringsmålet er at spore både den opadgående og nedadgående udvikling af DAX-indekset ("Benchmark Index"), der er repræsentativt for de største og mest handlede tyske virksomheder, der er noteret på Frankfurt-børsen, samtidig med at volatiliteten i forskellen mellem

fondens afkast og afkastet af benchmarkindekset ("sporingfejlen"). Det forventede niveau af sporingfejl under normale markedsforhold er angivet i prospektet.

Yderligere information om benchmark-indekset kan findes på www.deutsche-boerse.com.

Fonden søger at nå sit mål via en direkte replikation ved primært at investere i værdipapirer, der omfatter benchmarkindekset.

For at optimere replikeringen af benchmarkindekset kan fonden bruge en stikprøve-replikationsstrategi og kan også deltage i udlån af sikrede værdipapirer.

Den potentielle brug af disse teknikker er offentliggjort på Lyxors hjemmeside: www.lyxoretf.com.

Opdateret sammensætning af fondens beholdninger er tilgængelig på www.lyxoretf.com.

Derudover offentliggøres den vejledende nettoaktivværdi på fondens Reuters- og Bloomberg-sider og kan også nævnes på webstederne for de børser, hvor fonden er noteret.

Fonden er berettiget til den franske aktiespareordning (PEA), og som følge heraf er mindst 75 % af fondens aktiver investeret i diversificeret aktier udstedt i Den Europæiske Union.

Påtaent detailinvestor: Dette produkt er beregnet til investorer med en grundlæggende viden om og ingen eller begrænset erfaring med at investere i fonde, der ønsker at øge værdien af deres investering over den anbefalede besiddelsesperiode med mulighed for at bære tab op til det investerede beløb.

Indlæsning og handel: Afdelingens aktier er noteret og handlet på en eller flere børser. Under normale omstændigheder kan du handle ind aktier i børsens åbningstid. Kun autoriserede deltagere (f.eks. udvalgte finansielle institutioner) må handle med aktier direkte med

Afdelingen på det primære marked. Yderligere oplysninger findes i MULTI UNITS LUXEMBOURG-prospektet.

Udlodningspolitik: Da dette er en ikke-udloddende aktieklasser, geninvesteres investeringsindkomst. akkumuleringsandelen beholder og geninvesterer automatisk al henførbart indkomst i Afdelingen; derved akkumulerer værdi i kursen på akkumuleringsaktierne.

Flere oplysninger: Du kan få yderligere oplysninger om afdelingen, herunder prospektet og finansielle rapporter, som er tilgængelige på og gratis af gebyr på forespørgsel fra: Amundi Luxembourg SA på 5, allée Scheffer 2520 Luxembourg, Luxembourg.

Afdelingens indre værdi er tilgængelig på www.amundi.lu

Depositær: Societe Generale Luxembourg.

Hvad er risiciene, og hvad kan jeg få til gengæld?

RISIKOINDIKATOR



Risikoindikatoren forudsætter, at du opbevarer produktet i 5 år.

Den sammenfattende risikoindikator er en guide til risikoniveauet for dette produkt sammenlignet med andre produkter. Det viser, hvor sandsynligt det er, at produktet vil tabe penge på grund af bevægelser på markederne, eller fordi vi ikke er i stand til at betale dig.

Vi har klassificeret dette produkt som 5 ud af 7, hvilket er en mellem-høj risikoklasse. Dette vurderer de potentielle tab fra fremtidig præstation til en mellemhøj niveau, og dårlige markedsforhold vil sandsynligvis påvirke vores evne til at betale dig.

Yderligere risici: Markedslikviditetsrisikoen kan forstærke variationen i produktets ydeevne.

Dette produkt indeholder ingen beskyttelse mod fremtidig markedsydelse, så du kan miste nogle af eller hele din investering.

Ud over de risici, der er inkluderet i risikoindikatoren, kan andre risici påvirke Afdelingens resultater. Se venligst MULTI ENHEDER LUXEMBOURG prospekt.

PERFORMANCE SCENARIER

De viste ugunstige, moderate og gunstige scenarier er illustrationer, der bruger Afdelingens dårligste, gennemsnitlige og bedste præstation i løbet af sidste 10 år. Markeder kan udvikle sig meget anderledes i fremtiden. Stressscenariet viser, hvad du kan få igen under ekstreme markedsforhold.

Hvad du får ud af dette produkt afhænger af den fremtidige markedsydelse. Markedsudviklingen i fremtiden er usikker og kan ikke være det præcist forudsagt.

Anbefalet holdperiode: 5 år			
Investering 10.000 EUR			
Scenarier		Hvis du forlader efter	
		1 år	5 år
Minimum	Der er ingen minimumsgaranti. Du kan miste nogle af eller hele din investering.		
Stressscenarie	Hvad du kan få tilbage efter omkostninger	€1.650	€1.400
	Gennemsnitligt afkast hvert år	-83,5 %	-32,5 %
Ugunstigt scenarie	år Hvad du kan få tilbage efter omkostninger	€7.890	€8.100
	Gennemsnitligt afkast hvert år	-21,1 %	-4,1 %
Moderat scenarie	Hvad du kan få tilbage efter omkostninger	€10.630	€12.580
	Gennemsnitligt afkast hvert år	6,3 %	4,7 %
Gunstig scenarie	Hvad du kan få tilbage efter omkostninger	€15.020	€15.660
	Gennemsnitligt afkast hvert år	50,2 %	9,4 %

De viste tal inkluderer alle omkostningerne ved selve produktet, men inkluderer muligvis eller ikke alle de omkostninger, som du betaler til din rådgiver eller distributør. De tal tager ikke højde for din personlige skattesituation, hvilket også kan have indflydelse på, hvor meget du får tilbage.

Denne type scenarie opstod for en investering med en passende proxy.

Gunstigt scenarie: denne type scenarie fandt sted for en investering mellem 30/06/2016 og 30/06/2021.

Moderat scenarie: denne type scenarie fandt sted for en investering mellem 31/10/2018 og 31/10/2023

Ugunstigt scenarie: denne type scenarie opstod for en investering mellem 31/03/2015 og 31/03/2020.

Hvad sker der, hvis Amundi Luxembourg SA ikke er i stand til at betale?

En separat pulje af aktiver investeres og vedligeholdes for hver Afdeling af MULTI UNITS LUXEMBOURG. Afdelingens aktiver og passiver er adskilt fra andre afdelingers såvel som fra administrationsselskabets, og der er ingen krydsansvar mellem nogen af dem. De Afdelingen vil ikke være ansvarlig, hvis administrationsselskabet eller en uddelegeret tjenesteudbyder skulle fejle eller misligholde.

Hvad er omkostningerne?

Den person, der rådgiver om eller sælger dig dette produkt, kan opkræve andre omkostninger. Hvis det er tilfældet, vil denne person give dig oplysninger om disse omkostninger og hvordan de påvirker din investering.

OMKOSTNINGER OVER TIDEN

Tabellerne viser de beløb, der tages fra din investering for at dække forskellige typer omkostninger. Disse beløb afhænger af, hvor meget du investerer, og hvor længe du holder produktet. Beløbene vist her er illustrationer baseret på et eksempel på investeringsbeløb og forskellige mulige investeringer perioder.

Vi har antaget:

- I det første år ville du få det beløb tilbage, du investerede (0 % årligt afkast). For de øvrige holdeperioder har vi antaget produktet udfører som vist i det moderate scenarie.

- Der investeres 10.000 EUR.

Investering 10.000 EUR		
Scenarier	Hvis du forlader efter	
	1 år	5 år*
Samlede omkostninger	€15	€95
Årlig omkostningspåvirkning**	0,2 %	0,2 %

* Anbefalet holdperiode.

** Dette illustrerer, hvordan omkostningerne reducerer dit afkast hvert år over beholdningsperioden. For eksempel viser det, at hvis du afslutter ved den anbefalede beholdningsperiode, er dit gennemsnitlige afkast pr. år forventes at blive 4,86 % før omkostninger og 4,70 % efter omkostninger.

Vi opkræver ikke entré

Hvis du er investeret i dette produkt som en del af en forsikringsaftale, inkluderer de viste omkostninger ikke yderligere omkostninger, som du potentielt kan bære.

SAMMENSÆTNING AF OMKOSTNINGER

Engangsomkostninger ved ind- eller udrejse		Hvis du forlader efter 1 år
Adgangsomkostninger*	Vi opkræver ikke et adgangsgæbyr for dette produkt.	Op til 0 EUR
Udgangsomkostninger*	Vi opkræver ikke et udgangsgæbyr for dette produkt, men den person, der sælger dig produktet, kan gøre det.	0,00 EUR
Løbende omkostninger afholdt hvert år		
Administrationsgebyrer og andet administrations- eller driftsomkostninger	0,15 % af værdien af din investering om året. Denne procentdel er baseret på faktiske omkostninger i løbet af det sidste år.	15,00 EUR
Transaktionsomkostninger	0,00 % af værdien af din investering om året. Dette er et skøn over omkostningerne ved at købe og sælge underliggende investeringer for produktet. Det faktiske beløb afhænger af, hvor meget vi køber og sælger.	0,09 EUR
Tilfældige omkostninger taget under særlige forhold		
Præstationsgebyrer	Der er ingen præstationsgebyr for dette produkt.	0,00 EUR

* Sekundært marked: Da Afdelingen er en ETF, vil investorer, der ikke er autoriserede deltagere, generelt kun være i stand til at købe eller sælge aktier på det sekundære marked. Derfor, investorer betaler kurtage og/eller transaktionsomkostninger i forbindelse med deres handel på børs(er). Disse mæglergebyrer og/eller transaktionsomkostninger opkræves ikke af eller skal betales til afdelingen eller administrationsselskabet, men til investorens egen formidler. Derudover kan investorerne også afholde omkostningerne ved "bid-ask"-spænd; betyder forskellen mellem de priser, hvortil aktier kan købes og sælges.

Primært marked: Autoriserede deltagere, der handler direkte med fonden, betaler relaterede transaktionsomkostninger på det primære marked.

Hvor længe skal jeg holde det, og kan jeg tage penge ud tidligt?

Anbefalet beholdningsperiode: 5 år er baseret på vores vurdering af risiko- og afkastkarakteristika og omkostninger for afdelingen.

Dette produkt er designet til mellemlang investering; du bør være forberedt på at forblive investeret i mindst 5 år. Du kan indløse din investering på når som helst, eller hold investeringen længere.

Ordreplan: Nærmere oplysninger om handelsfrekvens kan findes under "Hvad er dette produkt?". Se venligst "Hvad er omkostningerne?" afsnit for nærmere oplysninger om evt udgangsgæbyrer.

Hvordan kan jeg klage?

Hvis du har nogen klager, kan du:

- Ring til vores klagehotline på +352 2686 8001
- Mail Amundi Luxembourg SA - Kundeservice - på 5, allée Scheffer 2520 Luxembourg, Luxembourg
- E-mail til info@amundi.com

I tilfælde af en klage skal du tydeligt angive dine kontaktoplysninger (navn, adresse, telefonnummer eller e-mailadresse) og give en kort forklaring af din klage. Mere information er tilgængelig på vores hjemmeside www.amundi.lu.

Hvis du har en klage over den person, der rådgav dig om dette produkt, eller som solgte det til dig, vil de fortælle dig, hvor du skal klage.

Andre relevante oplysninger

Du kan finde prospekt, vedtægter, centrale investordokumenter, meddelelser til investorer, finansielle rapporter og yderligere informationsdokumenter vedr. Afdelingen, herunder forskellige offentliggjorte Afdelingspolitikker på vores websted www.amundi.lu. Du kan også anmode om en kopi af sådanne dokumenter på administrationsselskabets vedtægtsmæssige hjemsted.

Tidligere resultater: Du kan downloade Afdelingens tidligere resultater over de sidste 10 år på www.amundi.lu.

Præstationsscenerier: Du kan finde tidligere præstationsscenerier opdateret på månedsbasis på www.amundi.lu.

Product

Amundi DAX III UCITS ETF Acc

Een subfonds van MULTI UNITS LUXEMBOURG

LU0252633754 - Valuta: EUR

Dit subfonds is in Luxemburg erkend.

Beheermaatschappij: Amundi Luxembourg SA (hierna: "wij"), gereguleerd door de A lid van de Amundi Group of Companies is geautoriseerd in Luxemburg en Commission de Surveillance du Secteur Financier (CSSF).

Hij is verantwoordelijk voor het toezicht op de relatie van Amundi Luxembourg met dit Essentiële-informatiedocument.

Voor meer informatie kunt u terecht op www.amundi.lu of bellen naar +352 2686 8001.

Dit document is gepubliceerd op 13/12/2024. op

Wat is dit product?

Type: Aandelen van een subfonds van MULTI UNITS LUXEMBOURG, een instelling voor collectieve belegging in effecten (ICBE), opgericht als een SICAV.

Looptijd: De looptijd van het subfonds is onbeperkt. De beheermaatschappij kan het fonds beëindigen door liquidatie of fusie met een ander fonds. in overeenstemming met de wettelijke vereisten.

Doelstelling: Het Fonds is een indexvolgende ICBE die passief wordt beheerd.

De beleggingsdoelstelling is om zowel de opwaartse als de neerwaartse ontwikkeling van de DAX-index ("Benchmarkindex") te volgen, die representatief is voor de grootste en meest actief verhandelde Duitse bedrijven die genoteerd staan op de effectenbeurs van Frankfurt, en tegelijkertijd de volatiliteit van het verschil tussen de rendement van het Fonds en het rendement van de Benchmark Index (de "Tracking Error"). Het verwachte niveau van de Tracking Error onder normale marktomstandigheden is zoals aangegeven in het prospectus.

Meer informatie over de Benchmark Index vindt u op www.deutsche-boerse.com.

Het Fonds streeft ernaar zijn doelstelling te verwezenlijken via directe replicatie, door hoofdzakelijk te beleggen in de effecten die deel uitmaken van de Benchmark Index.

Om de replicatie van de Benchmark Index te optimaliseren, kan het Fonds gebruikmaken van een sampling-replicatiestrategie en kan het ook deelnemen aan het uitlenen van gedekte effecten.

Het mogelijke gebruik van deze technieken wordt gepubliceerd op de website van Lyxor: www.lyxoretf.com.

De actuele samenstelling van de portefeuille van het Fonds is beschikbaar op www.lyxoretf.com.

Bovendien wordt de indicatieve netto inventariswaarde gepubliceerd op de Reuters- en Bloomberg-pagina's van het Fonds en kan deze ook worden vermeld op de websites van de beurzen waar het Fonds genoteerd is.

Het Fonds komt in aanmerking voor het Franse aandelenspaarprogramma (PEA), en als gevolg daarvan wordt minimaal 75% van het vermogen van het Fonds belegd in gediversifieerde beleggingen. aandelen uitgegeven in de Europese Unie.

Beoogde particuliere belegger: Dit product is bedoeld voor beleggers met basiskennis en geen of beperkte ervaring met beleggen in fondsen die gericht zijn op de waarde van hun belegging te verhogen gedurende de aanbevolen beleggingsperiode, met de mogelijkheid om verliezen te dragen tot het belegde bedrag.

Terugkoop en verhandeling: De aandelen van het Subfonds zijn genoteerd en worden verhandeld op een of meer effectenbeurzen. Onder normale omstandigheden kunt u handelen in aandelen tijdens de handelsuren van de effectenbeurzen. Alleen geautoriseerde deelnemers (bijvoorbeeld geselecteerde financiële instellingen) mogen rechtstreeks handelen in aandelen met Het Subfonds op de primaire markt. Meer informatie vindt u in het prospectus van MULTI UNITS LUXEMBOURG.

Uitkeringsbeleid: Omdat dit een aandelenklasse betreft die niet uitkeert, worden de beleggingsinkomsten herbelegd. Het kapitalisatieaandeel behoudt automatisch alle toerekenbare inkomsten binnen het Subfonds en herbelegt deze; hierdoor wordt waarde opgebouwd in de prijs van de kapitalisatieaandelen.

Meer informatie: U kunt meer informatie over het Subfonds verkrijgen, inclusief het prospectus en de financiële verslagen die gratis beschikbaar zijn op kosten op aanvraag bij: Amundi Luxembourg SA op 5, allée Scheffer 2520 Luxemburg, Luxemburg. De netto-inventariswaarde van het subfonds is beschikbaar op www.amundi.lu

Bewaarder: Societe Generale Luxembourg.

Wat zijn de risico's en wat kan ik ervoor terugkrijgen?

RISICO-INDICATOR



De risico-indicator gaat ervan uit dat u het product 5 jaar aanhoudt.

De samenvattende risico-indicator geeft het risiconiveau van dit product aan in vergelijking met andere producten. Hij laat zien hoe groot de kans is dat het product geld verliest door marktbevingen of omdat wij u niet kunnen betalen.

We hebben dit product geclassificeerd als 5 uit 7, wat een middelhoog-hoog risico is. Dit geeft de potentiële verliezen door toekomstige prestaties een middelhoog-hoog risico. niveau en slechte marktomstandigheden hebben waarschijnlijk invloed op onze mogelijkheid om u te betalen.

Extra risico's: Het liquiditeitsrisico van de markt kan de variatie in productprestaties vergroten.

Dit product biedt geen bescherming tegen toekomstige marktontwikkelingen. U kunt dus een deel of uw gehele investering verliezen.

Naast de risico's die in de risico-indicator zijn opgenomen, kunnen andere risico's de prestaties van het Subfonds beïnvloeden. Raadpleeg hiervoor de MULTI UNITS. Prospectus van LUXEMBURG.

PRESTATIESCENARIO'S

De getoonde ongunstige, gematigde en gunstige scenario's zijn illustraties die de slechtste, gemiddelde en beste prestaties van het Subfonds over de afgelopen jaren weergeven. De afgelopen 10 jaar. Markten zouden zich in de toekomst heel anders kunnen ontwikkelen. Het stressscenario laat zien wat je zou kunnen terugkrijgen in extreme marktomstandigheden.

Wat u met dit product krijgt, hangt af van de toekomstige marktprestaties. Marktontwikkelingen in de toekomst zijn onzeker en kunnen niet worden voorspeld. nauwkeurig voorspeld.

Aanbevolen houdperiode: 5 jaar			
Investering € 10.000			
Scenario's		Als je na afloop uitstapt	
		1 jaar 5 jaar	
Minimum	Er is geen gegarandeerd minimumrendement. U kunt een deel of uw gehele investering verliezen.		
Stressscenario	Wat u na kosten terugkrijgt Gemiddeld	€ 1.650	€1.400
	rendement per jaar Wat u na	-83,5%	-32,5%
Ongunstig scenario	kosten terugkrijgt Gemiddeld rendement per	€ 7.890	€8.100
	jaar	-21,1%	-4,1%
Gematigd scenario	Wat u mogelijk terugkrijgt na aftrek van kosten	€ 10.630	€ 12.580
	Gemiddeld rendement per jaar	6,3%	4,7%
Gunstig scenario	Wat u mogelijk terugkrijgt na aftrek van kosten	€15.020	€15.660
	Gemiddeld rendement per jaar	50,2%	9,4%

De getoonde bedragen omvatten alle kosten van het product zelf, maar omvatten mogelijk niet alle kosten die u aan uw adviseur of distributeur betaalt. Bij deze bedragen wordt geen rekening gehouden met uw persoonlijke belastingssituatie, die ook van invloed kan zijn op het bedrag dat u terugkrijgt.

Een dergelijk scenario deed zich voor bij een investering waarbij gebruik werd gemaakt van een geschikte proxy.

Gunstig scenario: dit type scenario deed zich voor voor een investering tussen 30/06/2016 en 30/06/2021.

Gematigd scenario: dit type scenario deed zich voor bij een investering tussen 31/10/2018 en 31/10/2023

Ongunstig scenario: dit type scenario deed zich voor voor een investering tussen 31/03/2015 en 31/03/2020.

Wat gebeurt er als Amundi Luxembourg SA niet kan uitbetalen?

Voor elk subfonds van MULTI UNITS LUXEMBOURG wordt een aparte pool van activa belegd en aangehouden. De activa en passiva van het subfonds zijn gescheiden van die van andere subfondsen en van die van de Beheermaatschappij, en er is geen sprake van kruisaansprakelijkheid tussen de twee. Het Subfonds is niet aansprakelijk indien de Beheermaatschappij of een gedelegeerde dienstverlener failliet gaat of in gebreke blijft.

Wat zijn de kosten?

De persoon die u over dit product adviseert of het verkoopt, kan u andere kosten in rekening brengen. In dat geval zal deze persoon u informatie verstrekken over deze kosten en hoe ze uw investering beïnvloeden.

KOSTEN IN DE TIJD

De tabellen tonen de bedragen die van uw belegging worden afgetrokken om verschillende soorten kosten te dekken. Deze bedragen zijn afhankelijk van hoeveel u belegt en hoe lang u het product aanhoudt. De hier getoonde bedragen zijn illustraties gebaseerd op een voorbeeldinvesteringbedrag en verschillende mogelijke investeringen. periodes.

Wij zijn uitgegaan van:

- In het eerste jaar krijgt u het geïnvesteerde bedrag terug (0% jaarlijks rendement). Voor de overige beleggingsperioden zijn we uitgegaan van het product presteert zoals getoond in het gematigde scenario.
- Er wordt 10.000 euro geïnvesteerd.

Investering € 10.000

Scenario's	Als je na afloop uitstapt	
	1 jaar	5 jaar*
Totale kosten	€15	€95
Jaarlijkse kostenimpact** *	0,2%	0,2%

Aanbevolen houdperiode.

** Dit illustreert hoe kosten uw rendement elk jaar gedurende de beleggingsperiode verlagen. Het laat bijvoorbeeld zien dat als u uitstapt binnen de aanbevolen beleggingsperiode, uw gemiddelde rendement per jaar... geprojecteerd op 4,86% vóór kosten en 4,70% na kosten.

Wij vragen geen entreegeld

Indien u in dit product belegt als onderdeel van een verzekeringsovereenkomst, zijn de getoonde kosten exclusief de aanvullende kosten die u mogelijk zelf moet dragen.

SAMENSTELLING VAN DE KOSTEN

Enmalige kosten bij toetreding of uitreding		Als je uitstapt na 1 jaar
Toegangskosten*	Voor dit product rekenen wij geen entreegeld.	Tot 0 EUR
Uitstapkosten*	Wij rekenen geen exit-fee voor dit product, maar de verkoper van het product brengt deze mogelijk wel in rekening.	0,00 EUR
Jaarlijks gemaakte doorlopende kosten		
Beheerskosten en andere administratieve of operationele kosten	0,15% van de waarde van uw belegging per jaar. Dit percentage is gebaseerd op de werkelijke kosten van het afgelopen jaar.	15,00 EUR
Transactiekosten	0,00% van de waarde van uw belegging per jaar. Dit is een schatting van de kosten voor het kopen en verkopen van de onderliggende investeringen voor het product. Het werkelijke bedrag hangt af van hoeveel we kopen en verkopen.	0,09 EUR
Bijkomende kosten die onder specifieke voorwaarden worden gemaakt		
Prestatievergoedingen	Er geldt geen prestatievergoeding voor dit product.	0,00 EUR

* Secundaire markt: omdat het Subfonds een ETF is, kunnen beleggers die geen Geautoriseerde Deelnemers zijn doorgaans alleen aandelen kopen of verkopen op de secundaire markt.

Beleggers betalen bemiddelingskosten en/of transactiekosten in verband met hun transacties op de effectenbeurs(en). Deze bemiddelingskosten en/of transactiekosten worden niet in rekening gebracht door, of zijn niet verschuldigd door aan het Subfonds, noch aan de Beheermaatschappij, maar aan de eigen tussenpersoon van de belegger. Daarnaast kunnen de beleggers ook de kosten dragen van bied-laag spreads; dat wil zeggen het verschil tussen de prijzen waartegen aandelen gekocht en verkocht kunnen worden.

Primaire markt: Geautoriseerde deelnemers die rechtstreeks met het Fonds handelen, betalen de gerelateerde transactiekosten op de primaire markt.

Hoe lang moet ik het aanhouden en kan ik het geld eerder opnemen?

Aanbevolen beleggingsperiode: 5 jaar, gebaseerd op onze beoordeling van de risico- en rendementskenmerken en de kosten van het Subfonds.

Dit product is bedoeld voor belegging op de middellange termijn; u dient bereid te zijn om minimaal 5 jaar belegd te blijven. U kunt uw belegging terugkrijgen tegen

U kunt de belegging op elk gewenst moment beleggen of langer aanhouden.

Bestelschema: Details over de handelsfrequentie vindt u onder "Wat is dit product?". Zie het gedeelte "Wat zijn de kosten?" voor meer informatie over eventuele uitstapkosten.

Hoe kan ik een klacht indienen?

Indien u klachten heeft, kunt u:

- Bel onze klachtenlijn op +352 2686 8001
- Mail Amundi Luxembourg SA - Client Servicing - op 5, allée Scheffer 2520 Luxemburg, Luxemburg
- E-mail naar info@amundi.com

Bij een klacht dient u duidelijk uw contactgegevens (naam, adres, telefoonnummer of e-mailadres) te vermelden en een korte toelichting te geven van uw klacht. Meer informatie vindt u op onze website www.amundi.lu.

Als u een klacht hebt over de persoon die u over dit product heeft geadviseerd of die het product aan u heeft verkocht, dan vertelt hij of zij u waar u een klacht kunt indienen.

Overige relevante informatie

U kunt het prospectus, de statuten, de belangrijkste beleggersdocumenten, de mededelingen aan beleggers, de financiële verslagen en verdere informatiedocumenten met betrekking tot Het Subfonds, inclusief diverse gepubliceerde beleidsregels van het Subfonds op onze website www.amundi.lu. U kunt ook een kopie van deze documenten opvragen via de statutaire zetel van de Beheermaatschappij.

Resultaten uit het verleden: U kunt de resultaten uit het verleden van het Subfonds over de afgelopen 10 jaar downloaden op www.amundi.lu.

Prestatiescenario's: Eerdere prestatiescenario's vindt u maandelijks bijgewerkt op www.amundi.lu.

Eesmärk: see dokument sisaldab põhiteavet selle investeerimistoote kohta. Teave on seadusega nõutav, et aidata mõista selle toote olemust, riske, kulusid, võimalikke kasu ja kahjusid ning sinu võimalikke toodetega.

See ei ole turundusmaterjal.

Toode

Amundi DAX III UCITS ETF Acc

MULTI UNITS LUXEMBOURGI allfond

LU0252633754 - Valuuta: EUR

Sellel allfondil on tegevusluba Luksemburgis.

Fondivalitseja: Amundi Luxembourg SA (edaspidi: "meie"), mida reguleerib Commission a liige Amundi kontsern on volitatud de Surveillance du Secteur Financier (CSSF).

Amundi kontsern on volitatud

Luksemburg ja

Vastutab Amundi Luxembourg'i järelevalve eest seoses käesoleva põhiteabedokumendiga.

Lisateabe saamiseks vaadake www.amundi.lu telefonil +352 2686 8001.

See dokument avaldati 13.12.2024.

Mis see toode on?

Tüüp: MULTI UNITS LUXEMBOURGI allfondi aktsiad, mis on asutatud vabalt kaubeldavatesse väärtpaberitesse investeerimise ettevõtja (UCITS) SICAVina.

Tähtaeg: allfondi kehtivusaeg on piiramatult. Fondivalitseja võib fondi lõpetada likvideerimise või teise fondiga ühinemise teel vastavalt seaduse nõuetele.

Eesmärgid: Fond on passiivselt juhitud indekseid jälgiv eurofond.

Investeerimise eesmärk on jälgida DAX indeksi ("Benchmark Index") nii üles- kui ka langust, mis esindab suurimaid ja kõige aktiivsemalt kaubeldavaid Saksamaa ettevõtteid, mis on noteeritud Frankfurdi börsil, minimeerides samal ajal erinevuste volatiilsust.

fondi tootlust ja võrdlusindeksi tootlust ("jälgimisviga"). Tavalistes turutingimustes on jälgimisvea eeldatav tase prospektis märgitud.

Lisateavet võrdlusindeksi kohta leiate veebisaidilt www.deutsche-boerse.com.

Fond püüab oma eesmärki saavutada otsese replikatsiooni kaudu, investeerides peamiselt Võrdlusindeksit sisaldavatesse väärtpaberitesse.

Võrdlusindeksi replikatsiooni optimeerimiseks võib fond kasutada valimi replikatsiooni strateegiat ja tegeleda ka tagatud väärtpaberite laenamise.

Nende tehnikate võimalik kasutamine on avaldatud Lyxori veebisaidil: www.lyxoretf.com.

Fondi osaluste uuendatud koosseis on saadaval aadressil www.lyxoretf.com.

Lisaks avaldatakse soovituslik puhasväärtus fondi Reutersi ja Bloombergi lehtedel ning seda võidakse mainida ka fondi veebisaitidel.

börsid, kus fond on noteeritud.

Fondil on õigus osaleda Prantsusmaa aktsiate säästmise skeemis (PEA) ja selle tulemusena investeeritakse vähemalt 75% fondi varadest hajutatud fondidesse.

Euroopa Liidu emiteeritud aktsiad.

Ettenähtud jäeinvestor: see toode on mõeldud investoritele, kellel on põhiteadmised ja kellel puudub või on piiratud kogemus fondidesse investeerimisel, mis soovib suurendada oma investeringu väärtust soovitud hoidmisperioodi jooksul ning suudavad kanda kahjusid kuni investeeritud summani.

Lunastamine ja kauplemine: allfondi aktsiad on noteeritud ja nendega kaubeldakse ühel või mitmel börsil. Tavaolukorras võite asjaga tegeleda

aktsiad börside kauplemisaegadel. Ainult volitatud osalejad (nt valitud finantsasutused) võivad aktsiatega otse kaubelda

allfond esmasel turul. Lisateavet leiate MULTI UNITS LUXEMBOURGI prospektist.

Jaotuspoliitika: kuna tegemist on mittejaotava aktsiaklassiga, siis investeerimistulu reinvesteeritakse. kogumisaktsia säilitab ja reinvesteerib automaatselt kogu allfondi sissetuleku; kogudes seeläbi väärtust kogumisaktsiate hinna sisse.

Lisateave: võite saada täiendavat teavet allfondi kohta, sealhulgas prospekti ja finantsaruandeid, mis on saadaval aadressil ja tasuta

tasu nõudmisel: Amundi Luxembourg SA aadressil 5, allée Scheffer 2520 Luxembourg, Luxembourg.

Allfondi puhasväärtus on saadaval aadressil www.amundi.lu

Depositoorium: Societe Generale Luxembourg.

Millised on riskid ja mida ma saan vastutasuks saada?

RISKIINDIKAATOR



Riskinäitaja eeldab, et hoiate toodet 5 aastat.

Kokkuvõtlik riskinäitaja on juhis selle toote riskitaseme kohta võrreldes teiste toodetega. See näitab, kui tõenäoline on, et toode kaotab raha turgude liikumise tõttu või seetõttu, et me ei suuda teile maksta.

Oleme selle toote klassifitseerinud 5-le 7-st, mis on keskmise ja kõrge riskiga klass. See hindab tulevases tootlusest tulenevaid potentsiaalseid kahjusid keskmiselt kõrgeks tasemel ja halvad turutingimused mõjutavad tõenäoliselt meie suutlikkust teile maksta.

Täiendavad riskid: Turu likviidsusrisk võib võimendada toote toimivuse erinevusi.

See toode ei sisalda kaitset tulevase turu toimimise eest, nii et võite kaotada osa või kogu oma investeringu.

Lisaks riskiindikaatoris sisalduvatele riskidele võivad allfondi tootlust mõjutada ka muud riskid. Palun vaadake MULTI ÜKSUSED LUKSEMBURGI prospekt.

ESINEMISSTSENAARIUMID

Näidatud ebasoodsad, mõõdukad ja soodsad stsenaariumid on illustratsioonid, mis kasutavad allfondi halvimat, keskmist ja parimat tootlust viimased 10 aastat. Turud võivad tulevikus areneda väga erinevalt. Stressistsenaarium näitab, mida võite äärmuslikes turuoludes tagasi saada.

See, mida te sellest tootest saate, sõltub turu edasisest toimimisest. Turu arengud tulevikus on ebakindlad ega saagi olla täpselt ennustatud.

Soovitav säilivusaeg: 5 aastat			
Investeering 10 000 eurot			
Stsenaariumid		Kui lahkute pärast 1 aasta 5 aastat	
Minimaalne	Minimaalne garanteeritud tootlus puudub. Võite kaotada osa või kogu oma investeringu.		
Stressi stsenaarium	Mida võite pärast kulusid tagasi saada Keskmine tulu igal aastal	1650 € -83,5%	1400 € -32,5%
Ebasoodne stsenaarium	Mida võite pärast kulusid tagasi saada Keskmine tulu igal aastal	7890 € -21,1%	8100 € -4,1%
Mõõdukas stsenaarium	Mida võite pärast kulusid tagasi saada Keskmine tulu igal aastal	10 630 € 6,3%	12 580 € 4,7%
Soodne stsenaarium	Mida võite pärast kulusid tagasi saada Keskmine tulu igal aastal	15 020 € 50,2%	15 660 € 9,4%

Näidatud arvud sisaldavad kõiki toote enda kulusid, kuid võivad, kuid ei pruugi sisaldada kõiki kulusid, mida maksate oma nõustajale või edasimüüjale. The arvud ei võta arvesse teie isikliku maksuolukorda, mis võib mõjutada ka seda, kui palju te tagasi saate.

Seda tüüpi stsenaarium ilmnes sobivat puhverserverit kasutava investeringu puhul.

Soodne stsenaarium: seda tüüpi stsenaarium ilmnes investeringu puhul ajavahemikus 30.06.2016 kuni 30.06.2021.

Mõõdukas stsenaarium: seda tüüpi stsenaarium ilmnes investeringu puhul ajavahemikus 31.10.2018 kuni 31.10.2023

Ebasoodne stsenaarium: seda tüüpi stsenaarium ilmnes investeringu puhul ajavahemikus 31.03.2015 kuni 31.03.2020 .

Mis juhtub, kui Amundi Luxembourg SA ei suuda väljamakseid teha?

MULTI UNITS LUXEMBOURG iga allfondi jaoks investeeritakse ja hoitakse eraldi varade kogumit. Allfondi varad ja kohustused on eraldatud nii teiste allfondide kui ka fondivalitseja omadest ning ühelgi neist ei ole ristvastutust. The Allfond ei vastuta, kui fondivalitseja või mis tahes volitatud teenusepakkuja peaks ebaõnnestuma või oma kohustusi täitma.

Millised on kulud?

Isik, kes teile seda toodet nõustab või müüb, võib teilt nõuda muid kulusid. Kui jah, siis see isik annab teile teavet nende kulude ja kuidas need teie investeringut mõjutavad.

KULUD AJAL

Tabelites on näidatud summad, mis võetakse teie investeringust erinevat tüüpi kulude katteks. Need summad sõltuvad sellest, kui palju investeerite ja kui kaua te toodet käes hoiate. Siin näidatud summad on illustratsioonid, mis põhinevad näidisinvesteeringusummal ja erinevatel võimalikel investeringutel perioodid.

Oleme eeldanud:

- Esimesel aastal saate tagasi investeeritud summa (0% aastatootlust). Ülejäänud hoidmisperioodide puhul oleme eeldanud toodet toimib nii, nagu on näidatud mõõdukas stsenaariumis.

- Investeeritakse 10 000 eurot.

Investeering 10 000 eurot		
Stsenaariumid	Kui lahkute pärast	
	1 aasta	5 aastat*
Kogukulud	15 €	95 €
Aastane mõju kuludele** *	0,2%	0,2%

Soovitav hoidmisperiood.
 ** See illustreerib, kuidas kulud vähendavad teie tootlust igal aastal hoidmisperioodi jooksul. Näiteks näitab see, et kui lahkute soovitatud hoidmisperioodil, on teie keskmine tootlus aastast prognoositakse 4,86% enne kulusid ja 4,70% pärast kulusid.
 Me ei võta osavõtutasu

Kui investeerite sellesse tootesse kindlustuslepingu raames, ei sisalda näidatud kulud lisakulusid, mida võiksite kanda.

KULUD KOOSTIS

Ühekordsed kulud sisenemisel või väljumisel		Kui väljute 1 aasta pärast
Sisepääsukulud*	Me ei võta selle toote eest osavõtutasu.	Kuni 0 EUR
Väljumise kulud*	Me ei võta selle toote eest väljumistasu, kuid seda võib teha teile toodet müüv isik.	0,00 EUR
Jooksvad kulud võetakse igal aastal		
Haldustasud ja muu haldus- või tegevuskulud	0,15% teie investeeringu väärtusest aastas. See protsent põhineb tegelikel kuludel eelmisel aastal.	15,00 EUR
Tehingukulud	0,00% teie investeeringu väärtusest aastas. See on hinnanguline ostu- ja müügikulu toote alusinvesteeringud. Tegelik summa sõltub sellest, kui palju me ostame ja müüme.	0,09 EUR
Juhuslikud kulud võetakse konkreetsetel tingimustel		
Esinemistasud	Sellel tootel ei ole tulemustasusid.	0,00 EUR

* Järelturg: kuna allfond on ETF, saavad investorid, kes ei ole volitatud osalejad, üldjuhul osta või müüa aktsiaid ainult järelturul. Sellest lähtuvalt investorid maksavad maakleritasusid ja/või tehingukulusid seoses tehingutega börsidel. Neid vahendustasusid ja/või tehingukulusid ei võeta ega tasu maksta allfondile ega fondivalitsejale, vaid investorile enda vahendajale. Lisaks võivad investorid kanda ka pakkumise ja müügi vahedega seotud kulud; mis tähendab erinevust hinnad, millega aktsiaid osta ja müüa saab.
 Esmane turg: Fondiga vahetult tegelevad volitatud osalejad maksavad seotud esmase turu tehingukulud.

Kui kaua ma peaksin seda hoidma ja kas ma saan raha varakult välja võtta?

Soovitav hoidmisperiood: 5 aastat põhineb meie hinnangul allfondi riski- ja tuluomaduste ning kulude kohta.

See toode on mõeldud keskmise tähtajaga investeerijuteks; peaksite olema valmis investeerima vähemalt 5 aastat. Saate oma investeeringu lunastada aadressil igal ajal või hoidke investeeringut kauem.

Tellimuste ajakava: tehingusageduse üksikasjad leiame jaotisest "Mis see toode on?". Vaadake jaotist "Millised on kulud?" jaotisest mis tahes üksikasjad väljumistasud.

Kuidas ma saan kaevata?

Kui teil on kaebusi, võite:

- Helistage meie kaebuste infotelefonile +352 2686 8001
- Mail Amundi Luxembourg SA – klienditeenindus – aadressil 5, allée Scheffer 2520 Luxembourg, Luxembourg
- Saada meiliaadressile info@amundi.com

Kaebuse korral peate selgelt märkima oma kontaktandmed (nimi, aadress, telefoninumber või e-posti aadress) ja esitama lühikese selgituse teie kaebusest. Lisateavet leiame meie veebisaidilt www.amundi.lu.

Kui teil on kaebus isiku kohta, kes teid selle toote osas nõustas või teile selle müüs, ütleb ta teile, kuhu kaebust esitada.

Muu asjakohane teave

Võite leida prospekti, põhikirja, investorite põhikokkumised, teated investoritele, finantsaruanded ja täiendavad teabedokumendid, mis on seotud allfond, sealhulgas erinevad allfondi poliitika, mis on avaldatud meie veebisaidil www.amundi.lu. Samuti võite nõuda selliste dokumentide koopiat aadressil Fondivalitseja registrijärne asukoht.

Varasemad tootlused: allfondi viimase 10 aasta tootlused saate alla laadida aadressilt www.amundi.lu.

Toimivuse stsenaariumid: leiame varasemaid toimivusstsenaariume, mida uuendatakse kord kuus, aadressilt www.amundi.lu.

Σκοπός: Αυτό το έγγραφο παρέχει βασικές πληροφορίες σχετικά με αυτό το επενδυτικό προϊόν. Δεν είναι υλικό μάρκετινγκ. Το προϊόν προορίζεται για επενδυτές που απαιτούνται από το νόμο να βοηθήσουν στην κατανόηση της φύσης, των κινδύνων, του κόστους, των πιθανών κερδών και ζημιών αυτού του προϊόντος. Δεν πρέπει να χρησιμοποιείται για να αγοράσει άλλα προϊόντα.

Δεν είναι υλικό μάρκετινγκ.

Το προϊόν προορίζεται για επενδυτές που απαιτούνται από το νόμο να βοηθήσουν στην κατανόηση της φύσης, των κινδύνων, του κόστους, των πιθανών κερδών και ζημιών αυτού του προϊόντος.

Προϊόν

Amundi DAX III UCIT S ET F Λογ

Υποκεφάλαιο της MUL TI UNITS L UX EMBOURG

L U0252633754 - Νόμισμα: EUR

Αυτό το Επιμέρους Αμοιβαίο Κεφάλαιο είναι εξουσιοδοτημένο στο Λουξεμβούργο.

Εταιρεία Διαχείρισης: Amundi L uxembourg SA (εφεξής: "εμείς"), που ελέγχεται από την Επιτροπή ^{έναν μέλος του} Ο Όμιλος εταιρειών Amundi, είναι εξουσιοδοτημένος σε Λουξεμβούργο και Επιτήρησης του Χρηματοοικονομικού Τμήματος (CSSF).

Είναι υπεύθυνος για την επίβλεψη της Amundi L uxembourg σε σχέση με αυτό το Έγγραφο Βασικών Πληροφοριών.

Για περισσότερες πληροφορίες, ανατρέξτε στη διεύθυνση www.amundi.lu, καλέστε στο +352 2686 8001.

Αυτό το έγγραφο δημοσιεύτηκε στις 13/12/2024. επί

Τι είναι αυτό το προϊόν;

Τύπος: Μερίδια Υποκεφαλαίου της MUL TI UNITS L UX EMBOURG, ενός Οργανισμού Συλλογικών Επενδύσεων σε Κινητές Αξίες (ΟΣΕΚΑ), που ιδρύθηκε ως SICAV.

Διάρκεια: Η διάρκεια του Υποκεφαλαίου είναι απεριόριστη. Η Εταιρεία Διαχείρισης μπορεί να καταγγείλει το αμοιβαίο κεφάλαιο με εκκαθάριση ή συγχώνευση με άλλο αμοιβαίο κεφάλαιο σύμφωνα με τις νομικές απαιτήσεις.

Στόχοι: Το Αμοιβαίο Κεφάλαιο είναι ένας ΟΣΕΚΑ με παρακολούθηση δεικτών με παθητική διαχείριση.

Ο επενδυτικός στόχος είναι να παρακολουθεί τόσο την ανοδική όσο και την καθοδική εξέλιξη του δείκτη DAX ("Benchmark Index"), που αντιπροσωπεύει τις μεγαλύτερες και πιο ενεργά διαπραγματεύσιμες γερμανικές εταιρείες που είναι εισηγμένες στο Χρηματιστήριο της Φρανκφούρτης, ελαχιστοποιώντας παράλληλα τη μεταβλητότητα της διαφοράς μεταξύ των

επιστροφών του Αμοιβαίου Κεφαλαίου και την επιστροφή του Δείκτη Συγκριτικής Αξιολόγησης (το «Σφάλμα Παρακολούθησης»). Το αναμενόμενο επίπεδο σφάλματος παρακολούθησης σε κανονικές συνθήκες αγοράς είναι αναφέρεται στο ενημερωτικό δελτίο.

Πρόσθετες πληροφορίες σχετικά με το Benchmark Index μπορείτε να βρείτε στη διεύθυνση www.deutsche-boerse.com.

Το Αμοιβαίο Κεφάλαιο επιδιώκει να επιτύχει τον στόχο του μέσω άμεσης αναπαραγωγής, επενδύοντας κυρίως στους τίτλους που αποτελούν τον Δείκτη αναφοράς.

Για τη βελτιστοποίηση της αναπαραγωγής του δείκτη αναφοράς, το Αμοιβαίο Κεφάλαιο μπορεί να χρησιμοποιήσει μια στρατηγική αναπαραγωγής δειγματοληψίας και μπορεί επίσης να προβεί σε εξασφαλισμένο δανεισμό τίτλων.

Η πιθανή χρήση αυτών των τεχνικών δημοσιεύεται στον ιστότοπο της L yxor: www.lyxoretf.com.

Η ενημερωμένη σύνθεση των διαθεσίμων του Αμοιβαίου Κεφαλαίου είναι διαθέσιμη στο www.lyxoretf.com.

Επιπλέον, η ενδεικτική καθαρή αξία ενεργητικού δημοσιεύεται στις σελίδες Reuters και Bloomberg του Αμοιβαίου Κεφαλαίου και μπορεί επίσης να αναφέρεται στους ιστότοπους του

τα χρηματιστήρια όπου είναι εισηγμένο το Αμοιβαίο Κεφάλαιο.

Το Αμοιβαίο Κεφάλαιο είναι επιλέξιμο για το Γαλλικό Σχέδιο Αποταμίευσης Μετοχών (PEA) και ως εκ τούτου, τουλάχιστον το 75% του ενεργητικού του Αμοιβαίου Κεφαλαίου επενδύεται σε διαφοροποιημένα μετοχές που εκδίδονται στην Ευρωπαϊκή Ένωση.

Προοριζόμενος ιδιώτης επενδυτής: Αυτό το προϊόν προορίζεται για επενδυτές, με βασικές γνώσεις και χωρίς ή περιορισμένη εμπειρία επένδυσης σε κεφάλαια που επιδιώκουν να αυξήσουν την αξία της επένδυσής τους κατά τη συνιστώμενη περίοδο διακράτησης με δυνατότητα να φέρουν ζημιές μέχρι το ποσό που επένδυσαν.

Εξαγορά και συναλλαγές: Οι μετοχές του Υποκεφαλαίου είναι εισηγμένες και διαπραγματεύονται σε ένα ή περισσότερα χρηματιστήρια. Σε κανονικές συνθήκες, μπορείτε να ασχοληθείτε μετοχών κατά τις ώρες διαπραγμάτευσης των χρηματιστηρίων. Μόνο εξουσιοδοτημένοι συμμετέχοντες (π.χ. επιλεγμένα χρηματοπιστωτικά ιδρύματα) μπορούν να συναλλάσσονται απευθείας σε μετοχές το Υποκεφάλαιο στην πρωτογενή αγορά. Περισσότερες λεπτομέρειες παρέχονται στο ενημερωτικό δελτίο MUL TI UNITS L UX EMBOURG.

Πολιτική διανομής: Καθώς πρόκειται για κατηγορία μετοχών που δεν διανέμονται, τα έσοδα από επενδύσεις επανεπενδύονται. Το μερίδιο συσσώρευσης διατηρεί αυτόματα και επανεπενδύει όλα τα αποδιδόμενα έσοδα εντός του Υποκεφαλαίου συσσωρεύοντας έτσι αξία στην τιμή των μετοχών συσσώρευσης.

Περισσότερες πληροφορίες: Μπορείτε να λάβετε περισσότερες πληροφορίες σχετικά με το Επιμέρους Αμοιβαίο Κεφάλαιο, συμπεριλαμβανομένου του ενημερωτικού δελτίου και των οικονομικών εκθέσεων που είναι διαθέσιμες στη διεύθυνση και δωρεάν χρήση κατόπιν αιτήματος από: Amundi L uxembourg SA at 5, allée Scheffer 2520 L uxembourg, L uxembourg.

Η Καθαρή Αξία Ενεργητικού του Υποκεφαλαίου είναι διαθέσιμη στο www.amundi.lu

Θεματοφύλακας: Societe Generale L uxembourg.

Ποιοι είναι οι κίνδυνοι και τι θα μπορούσα να πάρω σε αντάλλαγμα;

ΔΕΙΚΤΗΣ ΚΙΝΔΥΝΟΥ



Ο δείκτης κινδύνου υποθέτει ότι διατηρείτε το προϊόν για 5 χρόνια.

Ο συνοπτικός δείκτης κινδύνου είναι ένας οδηγός για το επίπεδο κινδύνου αυτού του προϊόντος σε σύγκριση με άλλα προϊόντα. Δείχνει πόσο πιθανό είναι το προϊόν να χάσει χρήματα λόγω κίνησης στις αγορές ή επειδή δεν είμαστε σε θέση να σας πληρώσουμε.

Έχουμε ταξινομήσει αυτό το προϊόν ως 5 στα 7, που είναι κατηγορία μεσαίου-υψηλού κινδύνου. Αυτό βαθμολογεί τις πιθανές απώλειες από μελλοντικές επιδόσεις σε μεσαίο-υψηλό επίπεδο και οι κακές συνθήκες της αγοράς πιθανότατα θα επηρεάσουν την ικανότητά μας να σας πληρώσουμε.

Πρόσθετοι κίνδυνοι: Ο κίνδυνος ρευστότητας της αγοράς θα μπορούσε να ενισχύσει τη διακύμανση των επιδόσεων των προϊόντων.

Αυτό το προϊόν δεν περιλαμβάνει καμία προστασία από τις μελλοντικές επιδόσεις της αγοράς, ώστε να χάσετε μέρος ή το σύνολο της επένδυσής σας.

Εκτός από τους κινδύνους που περιλαμβάνονται στον δείκτη κινδύνου, άλλοι κίνδυνοι ενδέχεται να επηρεάσουν την απόδοση του Υποκεφαλαίου. Ανατρέξτε στις ΠΟΛΥΠΛΕΣ ΜΟΝΑΔΕΣ ενημερωτικό δελτίο ΛΟΥΞΕΜΒΟΥΡΓΟΥ.

ΣΕΝΑΡΙΑ ΠΑΡΑΣΤΑΣΕΩΝ

Τα δυσμενή, μέτρια και ευνοϊκά σενάρια που εμφανίζονται είναι παραδείγματα που χρησιμοποιούν τη χειρότερη, μέση και καλύτερη απόδοση του Υποκεφαλαίου σε σχέση με το τελευταία 10 χρόνια. Οι αγορές θα μπορούσαν να αναπτυχθούν πολύ διαφορετικά στο μέλλον. Το σενάριο άγχους δείχνει τι μπορείτε να πάρετε πίσω σε ακραίες συνθήκες της αγοράς.

Αυτό που λαμβάνετε από αυτό το προϊόν εξαρτάται από τις μελλοντικές επιδόσεις της αγοράς. Οι εξελίξεις της αγοράς στο μέλλον είναι αβέβαιες και δεν μπορούν να είναι έχει προβλεφθεί με ακρίβεια.

Προτεινόμενη περίοδος διατήρησης: 5 έτη Επένδυση 10.000 ευρώ		Αν βγείτε μετά 1 έτος 5 χρόνια	
Σενάρια			
Ελάχιστο	Δεν υπάρχει ελάχιστη εγγυημένη επιστροφή. Μπορεί να χάσετε μέρος ή το σύνολο της επένδυσής σας.		
Σενάριο άγχους	Τι μπορεί να λάβετε πίσω μετά το κόστος Μέση απόδοση κάθε χρόνο	1.650 € -83,5%	1.400 € -32,5%
Δυσμενές Σενάριο	Τι μπορεί να λάβετε πίσω μετά το κόστος Μέση απόδοση κάθε χρόνο	7.890 € -21,1%	8.100 € -4,1%
Μέτριο σενάριο	Τι μπορείτε να πάρετε πίσω μετά από έξοδα Μέση απόδοση κάθε χρόνο	10.630 € 6,3%	12.580 € 4,7%
Ευνοϊκό σενάριο	Τι μπορείτε να πάρετε πίσω μετά από έξοδα Μέση απόδοση κάθε χρόνο	15.020 € 50,2%	15.660 € 9,4%

Τα στοιχεία που εμφανίζονται περιλαμβάνουν όλα τα κόστη του ίδιου του προϊόντος, αλλά μπορεί να περιλαμβάνουν ή όχι όλα τα έξοδα που πληρώνετε στον σύμβουλο ή τον διανομέα σας. Ο Τα στοιχεία δεν λαμβάνουν υπόψη την προσωπική σας φορολογική κατάσταση, η οποία μπορεί επίσης να επηρεάσει το ποσό που θα λάβετε πίσω.

Αυτός ο τύπος σεναρίου προέκυψε για μια επένδυση χρησιμοποιώντας κατάλληλο διακομιστή μεσολάβησης.

Ευνοϊκό σενάριο: αυτού του είδους το σενάριο συνέβη για μια επένδυση μεταξύ 30/06/2016 και 30/06/2021.

Μέτριο σενάριο: αυτού του είδους το σενάριο συνέβη για μια επένδυση μεταξύ 31/10/2018 και 31/10/2023

Μη ευνοϊκό σενάριο: αυτού του είδους το σενάριο συνέβη για μια επένδυση μεταξύ 31/03/2015 και 31/03/2020.

Τι συμβαίνει εάν η Amundi L uxembourg SA δεν είναι σε θέση να πληρώσει;

Μια ξεχωριστή ομάδα στοιχείων ενεργητικού επενδύεται και διατηρείται για κάθε Υποκεφάλαιο της MUL TI UNITS L UX EMBOURG. Τα στοιχεία ενεργητικού και παθητικού του Υποκεφαλαίου είναι διαχωριζόμενα από εκείνα άλλων επιμέρους αμοιβαίων κεφαλαίων καθώς και από αυτά της Εταιρείας Διαχείρισης και δεν υπάρχει καμία διασταυρούμενη ευθύνη μεταξύ αυτών. Ο Το Επιμέρους Αμοιβαίο Κεφάλαιο δεν θα ευθύνεται εάν η Εταιρεία Διαχείρισης ή οποιοσδήποτε εξουσιοδοτημένος πάροχος υπηρεσιών αποτύχει ή χρεοκοπήσει.

Ποιο είναι το κόστος;

Το άτομο που σας συμβουλεύει ή σας πουλά αυτό το προϊόν ενδέχεται να σας χρεώσει άλλα έξοδα. Εάν ναι, αυτό το άτομο θα σας παράσχει πληροφορίες σχετικά με αυτές τις δαπάνες και πώς επηρεάζουν την επένδυσή σας.

ΚΟΣΤΟΣ ΜΕ ΤΟΝ ΧΡΟΝΟ

Οι πίνακες δείχνουν τα ποσά που λαμβάνονται από την επένδυσή σας για την κάλυψη διαφορετικών τύπων κόστους. Αυτά τα ποσά εξαρτώνται από το πόσα επενδύετε και πόσο καιρό κρατάτε το προϊόν. Τα ποσά που εμφανίζονται εδώ είναι απεικονίσεις που βασίζονται σε ένα παράδειγμα ποσού επένδυσης και σε διαφορετικές πιθανές επενδύσεις έμμηνα.

Έχουμε υποθέσει:

- Τον πρώτο χρόνο θα λάβετε πίσω το ποσό που επενδύσατε (0 % ετήσια απόδοση). Για τις άλλες περιόδους κατοχής έχουμε υποθέσει το προϊόν λειτουργεί όπως φαίνεται στο μέτριο σενάριο.
- Επενδύονται 10.000 ευρώ.

Επένδυση 10.000 ευρώ		
Σενάρια	Αν βγείτε μετά	
	1 έτος	5 χρόνια*
Συνολικά Κόστη	€15	95 €
Ετήσιος αντίκτυπος στο κόστος**	0,2%	0,2%

* Συνιστώμενη περίοδος διατήρησης.

** Αυτό δείχνει πώς το κόστος μειώνει την απόδοσή σας κάθε χρόνο κατά την περίοδο διακράτησης. Για παράδειγμα, δείχνει ότι εάν βγείτε από τη συνιστώμενη περίοδο διακράτησης, η μέση απόδοση ανά έτος είναι προβλέπεται να είναι 4,86% πριν από το κόστος και 4,70% μετά το κόστος.

Δεν χρεώνουμε τέλη εισόδου

Εάν έχετε επενδύσει σε αυτό το προϊόν ως μέρος ενός ασφαλιστικού συμβολαίου, το κόστος που εμφανίζεται δεν περιλαμβάνει πρόσθετες δαπάνες που θα μπορούσατε να επιβαρυνθείτε.

ΣΥΝΘΕΣΗ ΚΟΣΤΩΝ

Εφάπαξ κόστος κατά την είσοδο ή την έξοδο		Εάν βγείτε μετά από 1 χρόνο
Κόστος εισόδου*	Δεν χρεώνουμε τέλη εισόδου για αυτό το προϊόν.	Έως 0 EUR
Κόστος εξόδου*	Δεν χρεώνουμε τέλος εξόδου για αυτό το προϊόν, αλλά το άτομο που σας πουλά το προϊόν μπορεί να το κάνει.	0,00 EUR
Τρέχουσες δαπάνες που λαμβάνονται κάθε χρόνο		
Αμοιβές διαχείρισης και άλλα διοικητικά ή λειτουργικά έξοδα	0,15% της αξίας της επένδυσής σας ανά έτος. Το ποσοστό αυτό βασίζεται στο πραγματικό κόστος του τελευταίου έτους.	15,00 EUR
Κόστος συναλλαγής	0,00% της αξίας της επένδυσής σας ανά έτος. Αυτή είναι μια εκτίμηση του κόστους αγοράς και πώλησης του υποκείμενες επενδύσεις για το προϊόν. Το πραγματικό ποσό εξαρτάται από το πόσο αγοράζουμε και πουλάμε.	0,09 EUR
Συμπτωματικά έξοδα που λαμβάνονται υπό συγκεκριμένες συνθήκες		
Αμοιβές επιδόσεων	Δεν υπάρχει χρέωση απόδοσης για αυτό το προϊόν.	0,00 EUR

* Δευτερεύουσα αγορά: επειδή το Επιμέρους Αμοιβαίο Κεφάλαιο είναι ETF, οι επενδυτές που δεν είναι Εξουσιοδοτημένοι Συμμετέχοντες θα μπορούν γενικά να αγοράζουν ή να πουλούν μετοχές μόνο στη δευτερογενή αγορά. Επομένως, οι επενδυτές θα πληρώσουν μεριστικές προμήθειες ή/και κόστη συναλλαγών σε σχέση με τις συναλλαγές τους σε χρηματιστήρια. Αυτές οι αμοιβές μεριτιάς και/ή τα έξοδα συναλλαγής δεν χρεώνονται ούτε καταβάλλονται προς, το Επιμέρους Αμοιβαίο Κεφάλαιο ή την Εταιρεία Διαχείρισης αλλά προς τον ίδιο τον επενδυτή. Επιπλέον, οι επενδυτές μπορούν επίσης να επιβαρυνθούν με το κόστος των περιθωρίων "bid-ask", εννοώντας τη διαφορά μεταξύ τις τιμές στις οποίες μπορούν να αγοραστούν και να πουληθούν μετοχές.

Πρωτογενής Αγορά: Οι Εξουσιοδοτημένοι Συμμετέχοντες που συναλλάσσονται απευθείας με το Αμοιβαίο Κεφάλαιο θα πληρώσουν το σχετικό κόστος συναλλαγής στην πρωτογενή αγορά.

Πόσο καιρό πρέπει να το κρατήσω και μπορώ να βγάλω χρήματα νωρίτερα;

Συνιστώμενη περίοδος διακράτησης: 5 έτη βασίζεται στην εκτίμησή μας για τα χαρακτηριστικά κινδύνου και ανταμοιβής και το κόστος του Υποκεφαλαίου.

Αυτό το προϊόν έχει σχεδιαστεί για μεσοπρόθεσμες επενδύσεις. Θα πρέπει να είστε έτοιμοι να παραμείνετε επενδύσεις για τουλάχιστον 5 χρόνια. Μπορείτε να εξαγγυρώσετε την επένδυσή σας στο οποιαδήποτε στιγμή, ή κρατήστε την επένδυση περισσότερο.

Χρονοδιάγραμμα παραγγελιών: Λεπτομέρειες για τη συχνότητα συναλλαγών μπορείτε να βρείτε στην ενότητα "Τι είναι αυτό το προϊόν;". Δείτε το "Ποιο είναι το κόστος;" ενότητα για λεπτομέρειες οποιοδήποτε τέλη εξόδου.

Πώς μπορώ να παραπονεθώ;

Εάν έχετε παράπονα, μπορείτε:

- Καλέστε τη γραμμή επικοινωνίας παραπόνων στο +352 2686 8001
- Mail Amundi L uxembourg SA - Client Service - at 5, allée Scheffer 2520 L uxembourg, L uxembourg
- E-mail στο info@amundi.com

Σε περίπτωση καταγγελίας, πρέπει να αναφέρετε σαφώς τα στοιχεία επικοινωνίας σας (όνομα, διεύθυνση, αριθμό τηλεφώνου ή διεύθυνση email) και να δώσετε μια σύντομη εξήγηση της καταγγελίας σας. Περισσότερες πληροφορίες είναι διαθέσιμες στην ιστοσελίδα μας www.amundi.lu.

Εάν έχετε κάποιο παράπονο για το άτομο που σας συμβούλεψε για αυτό το προϊόν ή που σας το πούλησε, θα σας πει πού να παραπονεθείτε.

Άλλες Σχετικές Πληροφορίες

Μπορείτε να βρείτε το ενημερωτικό δελτίο, το καταστατικό, τα βασικά έγγραφα επενδυτών, τις ειδοποιήσεις προς τους επενδυτές, τις οικονομικές εκθέσεις και περαιτέρω έγγραφα πληροφοριών σχετικά με το Υπό-Αμοιβαίο Κεφάλαιο, συμπεριλαμβανομένων των διαφόρων δημοσιευμένων πολιτικών του Υποκεφαλαίου στον ιστότοπό μας www.amundi.lu. Μπορείτε επίσης να ζητήσετε αντίγραφο τέτοιων εγγράφων στη διεύθυνση την έδρα της Εταιρείας Διαχείρισης.

Προηγούμενες επιδόσεις: Μπορείτε να πραγματοποιήσετε λήψη της προηγούμενης απόδοσης του Υποκεφαλαίου τα τελευταία 10 χρόνια στη διεύθυνση www.amundi.lu.

Σενάρια απόδοσης: Μπορείτε να βρείτε προηγούμενα σενάρια απόδοσης που ενημερώνονται σε μηνιαία βάση στη διεύθυνση www.amundi.lu.

Termék

Amundi DAX III UCITS ETF Acc

A MULTI UNITS LUXEMBOURG részalapja

LU0252633754 - Pénznem: EUR

Ez a Részalap Luxembourgnak engedélyezett.

Alapkezelő társaság: Amundi Luxembourg SA (a továbbiakban "Amundi"), amelyet a Commission a tagja a de Surveillance du Secteur Financier (CSSF) szabályoz.

Az Amundi cégcsoport felhatalmazással rendelkezik

Luxemburg és

A felelős Amundi Luxembourgnak jelen Kulcsfontosságú Információs Dokumentumhoz való viszonyának felügyeletéért.

További információért kérjük, látogasson el a www.amundi.lu weboldalra, hívja a +352 2686 8001 telefonszámot.

vagy Ez a dokumentum megjelent 2024.12.13.

Mi ez a termék?

Típus: A MULTI UNITS LUXEMBOURG, egy átruházható értékpapírokba való kollektív befektetési vállalkozás (ÁÉKBV) részalapjának befektetési jegyei mint SICAV.

Futamidő: A Részalap futamideje korlátlan. Az Alapkezelő Társaság megszüntetheti az alapot felszámolással vagy más alappal történő egyesüléssel törvényi előírásoknak megfelelően.

Célok: Az Alap passzívan kezelt indexkövető ÁÉKBV.

A befektetés célja a legnagyobb és legaktívabban kereskedett, a frankfurti tőzsdén jegyzett német vállalatokat reprezentáló DAX Index ("Benchmark Index") felfelé és lefelé történő alakulásának nyomon követése, miközben minimalizálja a tőzsdéi tőzsde közötti különbségek volatilitását.

az Alap hozama és a benchmark index hozama (a "követési hiba"). A követési hiba várható szintje normál piaci körülmények között

a tájékoztatóban feltüntetve.

A Benchmark Indexről további információk találhatóak a www.deutsche-boerse.com oldalon.

Az Alap közvetlen replikációval, elsősorban a benchmark indexet alkotó értékpapírokba történő befektetéssel igyekszik elérni célját.

A referenciaindex replikációjának optimalizálása érdekében az Alap mintavételi replikációs stratégiát alkalmazhat, és fedezett értékpapír-kölcsönzés is végezhet.

Ezen technikák lehetséges felhasználását a Lyxor honlapján teszik közzé: www.lyxoretf.com.

Az Alap állományának frissített összetétele elérhető a www.lyxoretf.com oldalon.

Ezenkívül az indikatív nettó eszközértéket közzéteszik az Alap Reuters és Bloomberg oldalain, és megemlíthetik az Alap weboldalain is.

azon tőzsdéken, ahol az Alapot jegyzik.

Az Alap jogosult a francia részvénytakarítási rendszerre (PEA), és ennek következtében az alap eszközeinek legalább 75%-át diverzifikált befektetési alapba fektetik be.

az Európai Unióban kibocsátott részvények.

Lakossági befektetőnek szánt: Ez a termék olyan befektetőknek készült, akik rendelkeznek alapismeretekkel és nem vagy csak korlátozott tapasztalattal rendelkeznek az alapokba történő befektetéssel kapcsolatban növelik befektetésük értékét az ajánlott tartási időszak alatt, és képesek a befektetett összeg erejéig veszteségviselésre.

Visszaváltás és kereskedés: A Részalap részvényeit egy vagy több tőzsdén jegyzik és kereskednek velük. Normál körülmények között foglalkozhat vele részvényeket a tőzsdék kereskedési ideje alatt. Csak az arra jogosult résztvevők (pl. kiválasztott pénztintézetek) kereskedhetnek közvetlenül részvényekkel a Részalap az elsődleges piacon. További részletek a MULTI UNITS LUXEMBOURG tájékoztatójában találhatóak.

Felosztási politika: Mivel ez egy nem osztalékfizető részvénytársaság, a befektetésből származó bevételt újra befektetik. a felhalmozási részesedés automatikusan megtartja és újra befekteti a Részalapon belüli összes hozzárendelt jövedelmet; ezáltal értékét halmoz fel a felhalmozási részvények árában.

További információ: További információkat kaphat a Részalapról, beleértve a tájékoztatót és a pénzügyi jelentéseket, amelyek a címen és ingyenesen elérhetők.

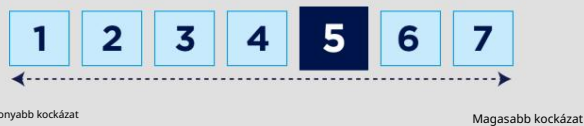
kérésre: Amundi Luxembourg SA, 5, allée Scheffer 2520 Luxembourg, Luxembourg.

A Részalap nettó eszközértéke elérhető a www.amundi.lu oldalon

Letéteményes: Societe Generale Luxembourg.

Milyen kockázatokkal jár, és mit kaphatok cserébe?

KOCKÁZATJELZŐ



A kockázati mutató azt feltételezi, hogy a terméket 5 évig megőrzi.

Az összefoglaló kockázati mutató egy útmutató a termék kockázati szintjéhez más termékekhez képest. Megmutatja, mekkora valószínűséggel veszít pénzt a termék a piaci mozgások miatt, vagy azért, mert nem tudunk fizetni Önnek.

Ezt a terméket a 7-ből 5-re osztályoztuk, ami közepesen magas kockázati osztályba tartozik. Ez a jövőbeni teljesítményből származó potenciális veszteségeket közepesen magasra értékeli szinten, és a rossz piaci feltételek valószínűleg hatással lesznek fizetési képességünkre.

További kockázatok: A piaci likviditási kockázat felerősítheti a termékek teljesítményének változását.

Ez a termék nem tartalmaz védelmet a jövőbeni piaci teljesítmény ellen, így elveszítheti befektetésének egy részét vagy egészét.

A kockázati mutatóban szereplő kockázatokon kívül más kockázatok is befolyásolhatják a Részalap teljesítményét. Kérjük, olvassa el a MULTI EGYSÉGEK részt LUXEMBURG tájékoztató.

ELŐADÁSI FORGATÓKÖNYVEK

A bemutatott kedvezőtlen, mérsékelt és kedvező forgatókönyvek illusztrációk, amelyek a Részalap legrosszabb, átlagos és legjobb teljesítményét tükrözik az elmúlt 10 év. A piacok a jövőben nagyon eltérően fejlődhetnek. A stresszforogatókönyv megmutatja, mit kaphat vissza szélsőséges piaci körülmények között.

Az, hogy mit kap ebből a termékből, a jövőbeni piaci teljesítménytől függ. A piaci fejlemények a jövőben bizonytalanok, és nem is lehetnek azok pontosan előre jelezték.

Ajánlott tartási idő: 5 év		Beruházás 10.000 EUR	
Forgatókönyvek		Ha kilép azután 1 év 5 év	
Minimális	Nincs minimális garantált megtérülés. Elveszítheti befektetésének egy részét vagy egészét.		
Stressz forgatókönyv	Amit a költségek után kaphat vissza? Átlagos hozam évente Amit a költségek	1650 € -83,5%	1400 € -32,5%
Kedvezőtlen forgatókönyv	után kaphat vissza? Átlagos megtérülés évente	7890 € -21,1%	8100 euró -4,1%
Mérsékelt forgatókönyv	Amit a költségek után visszakaphat Átlagos hozam évente	10 630 euró 6,3%	12 580 euró 4,7%
Kedvező forgatókönyv	Amit a költségek után visszakaphat Átlagos hozam évente	15 020 € 50,2%	15 660 euró 9,4%

A feltüntetett számok magukban foglalják magának a terméknek az összes költségét, de tartalmazhatják vagy nem tartalmazhatják az összes költséget, amelyet Ön tanácsadójának vagy forgalmazójának fizet. A a számadatok nem veszik figyelembe az Ön személyes adóügyi helyzetét, ami szintén befolyásolhatja a visszakapott összeget.

Ez a fajta forgatókönyv egy megfelelő proxyt használó befektetésnél fordult elő.

Kedvező forgatókönyv: 2016. 06. 30. és 2021. 06. 30. között egy beruházásnál fordult elő ez a fajta forgatókönyv.

Mérsékelt forgatókönyv: ez a fajta forgatókönyv egy 2018.10.31. és 2023.10.31. közötti befektetésnél fordult elő

Kedvezőtlen forgatókönyv: ez a fajta forgatókönyv egy 2015.03.31. és 2020.03.31 közötti beruházásnál fordult elő.

Mi történik, ha az Amundi Luxembourg SA nem tud fizetni?

A MULTI UNITS LUXEMBOURG minden egyes részalapja külön eszközkészletet fektet be és tart fenn. A Részalap eszközei és kötelezettségei:

el kell különíteni a többi részalapétól, valamint az alapkezelő társaságtól, és ezek között nincs keresztlelősség. A

A Részalap nem vállal felelősséget, ha az Alapkezelő Társaság vagy bármely megbízott szolgáltató csődöt mond vagy nem teljesít.

Milyen költségekkel jár?

Az a személy, aki tanácsot ad Önnek a termékkel kapcsolatban, vagy eladja Önnek ezt a terméket, egyéb költségeket is felszámíthat. Ha igen, ez a személy tájékoztatja Önt ezekről a költségekről és hogyan befolyásolják befektetését.

KÖLTSÉGEK IDŐVEL

A táblázatok azt mutatják, hogy milyen összegeket von le a befektetéséből a különböző típusú költségek fedezésére. Ezek az összegek attól függenek, hogy mennyit fektet be, és mennyi ideig tartja a terméket. Az itt látható összegek illusztrációk, amelyek egy példa befektetési összegben és különböző lehetséges befektetéseken alapulnak

időszakokban.

Feltételeztük:

- Az első évben visszakapja a befektetett összeget (0 % éves hozam). A többi tartási időszakra a terméket feltételeztük

a mérsékelt forgatókönyv szerint működik.

- 10 000 eurót fektetnek be.

Beruházás 10.000 EUR		
Forgatókönyvek	Ha kilép azután	
	1 év	5 év*
Összes költség	15 €	95 €
Éves költséghatás*** Ajánlott	0,2%	0,2%

tartási időszak.

** Ez azt szemlélteti, hogy a költségek hogyan csökkentik a megtérülést minden évben a tartási időszak alatt. Például azt mutatja, hogy ha kilép az ajánlott tartási időszakban, az átlagos éves hozam a következő az előrejelzések szerint 4,86% a költségek előtt és 4,70% a költségek után.

Nevezési díjat nem számítunk fel

Ha Ön egy biztosítási szerződés részeként fektet be ebbe a termékbe, a feltüntetett költségek nem tartalmaznak további költségeket, amelyeket esetleg Ön viselhet.

A KÖLTSÉGEK ÖSSZETÉTELE

Egyszeri költségek be- és kilépéskor		Ha kilép 1 év után
Belépődíj*	Ennél a terméknel nevezési díjat nem számítunk fel.	0 EUR-ig
Kilépési költségek*	Ennél a terméknel nem számítunk fel kilépési díjat, de a terméket értékesítő személy ezt megteheti.	0,00 EUR
Folyamatos költségek minden évben		
Kezelési díjak és egyéb adminisztratív vagy működési költségek	befektetése értékének 0,15%-a évente. Ez a százalék az elmúlt év tényleges költségein alapul.	15,00 EUR
Tranzakciós költségek	befektetése értékének 0,00%-a évente. Ez a vételi és eladási költségek becslése a termék mögöttes befektetési. A tényleges összeg attól függ, hogy mennyit veszünk és adunk el.	0,09 EUR
Különleges feltételek mellett vállalt járulékos költségek		
Teljesítménydíjak	Ehhez a termékhez nincs teljesítménydíj.	0,00 EUR

* Másodlagos piac: mivel a Részalap ETF, azok a befektetők, akik nem Jogosult Részvevők, általában csak a másodlagos piacon vásárolhatnak vagy adhatnak el részvényeket. Ennek megfelelően a befektetők közvetítői díjat és/vagy tranzakciós költségeket fizetnek a tőzsdei kereskedéseikkel kapcsolatban. Ezeket a közvetítői díjakat és/vagy tranzakciós költségeket nem terheli és nem kell fizetni a Részalaphoz vagy az Alapkezelő Társaságnak, hanem a befektető saját közvetítőjének. Emellett a befektetők viselhetik a "bid-ask" felárak költségeit is; közötti különbséget jelenti az árak, amelyekben a részvényeket lehet venni és eladni.

Elsődleges piac: Az Alappal közvetlenül foglalkozó felhatalmazott Részvevők fizetik a kapcsolódó elsődleges piaci tranzakciós költségeket.

Meddig kell tartani, és kivehetem-e korán a pénzt?

Javasolt tartási időszak: 5 év a Részalap kockázati és hasznai jellemzőinek és költségeinek értékelésén alapul.

Ezt a terméket középtávú befektetésre tervezték; fel kell készülnie arra, hogy legalább 5 évig befektesse magát. A befektetést a címen válthatja vissza bármikor, vagy tartsa tovább a befektetést.

Rendelési ütemterv: A kereskedés gyakoriságának részleteit a „Mi ez a termék?” alatt találja. Kérjük, olvassa el a "Mik a költségek?" részben a részletekért kilépési díjak.

Hogyan panaszkodhatok?

Ha bármilyen panasz van, lehetősége van:

- Hívja panaszügyi forródrótunkat a +352 2686 8001 telefonszámon
- Mail Amundi Luxembourg SA – Ügyfélszolgálat – 5, allée Scheffer 2520 Luxembourg, Luxembourg
- E-mail az info@amundi.com címre

Panasz esetén egyértelműen meg kell adnia elérhetőségét (név, cím, telefonszám vagy e-mail cím) és rövid magyarázatot kell adnia.

panaszodról. További információ a www.amundi.lu weboldalunkon található.

Ha panasz van azzal a személlyel szemben, aki tanácsot adott Önnek a termékkel kapcsolatban, vagy aki eladta Önnek, megmondják, hol tehet panaszt.

Egyéb lényeges információk

Megtalálhatja a tájékoztatót, az alapszabályt, a kiemelt befektetői dokumentumokat, a befektetőknek szóló értesítéseket, a pénzügyi jelentéseket és a további információkat tartalmazó dokumentumokat a Részalap, beleértve a Részalap különféle közzétett szabályzatait a www.amundi.lu weboldalunkon. Az ilyen dokumentumokról másolatot is kérhet a címen az Alapkezelő Társaság székhelye.

Múltbeli teljesítmény: Letöltheti a Részalap elmúlt 10 évre vonatkozó múltbeli teljesítményét a www.amundi.lu webhelyről.

Teljesítményforgatókönyvek: A korábbi, havonta frissített teljesítményforgatókönyveket a www.amundi.lu oldalon találja.

Scopo: Il presente documento fornisce informazioni chiave su questo prodotto di investimento.

Non è materiale di marketing.

Informazioni di cui sopra sono richieste dalla legge per aiutarvi a comprendere la natura, i rischi, i costi, i potenziali guadagni e le perdite di questo

o altri prodotti.

Prodotto

Amundi DAX III UCITS ETF Acc

Un comparto di MULTI UNITS LUXEMBOURG

LU0252633754 - Valuta: EUR

Questo Comparto è autorizzato in Lussemburgo.

Società di gestione: Amundi Luxembourg SA (di seguito: "noi"), regolamentata dalla Commissione de Surveillance du Secteur Financier (CSSF). Il gruppo di società Amundi è autorizzato a operare in Lussemburgo e

È responsabile della supervisione della relazione di Amundi Luxembourg con il presente Documento informativo chiave.

Per ulteriori informazioni, consultare il sito www.amundi.lu o chiamare il numero +352 2686 8001.

oppure Questo documento è stato pubblicato il 13/12/2024.

Che prodotto è questo?

Tipologia: Azioni di un Comparto di MULTI UNITS LUXEMBOURG, un Organismo di Investimento Collettivo in Valori Mobiliari (OICVM), costituito come SICAV.

Durata: La durata del Comparto è illimitata. La Società di Gestione può chiudere il fondo mediante liquidazione o fusione con un altro fondo in conformità con i requisiti di legge.

Obiettivi: Il Fondo è un OICVM indicizzato gestito passivamente.

L'obiettivo di investimento è quello di seguire sia l'evoluzione al rialzo che al ribasso dell'indice DAX ("Indice di riferimento"), rappresentativo delle società tedesche più grandi e più attivamente negoziate quotate alla Borsa di Francoforte, riducendo al minimo la volatilità della differenza tra

rendimento del Fondo e il rendimento dell'Indice di Riferimento (il "Tracking Error"). Il livello previsto di Tracking Error in normali condizioni di mercato è indicato nel prospetto.

Ulteriori informazioni sull'indice di riferimento sono disponibili sul sito www.deutsche-boerse.com.

Il Fondo cerca di raggiungere il suo obiettivo attraverso una replica diretta, investendo principalmente nei titoli che compongono l'Indice di Riferimento.

Per ottimizzare la replicazione dell'indice di riferimento, il Fondo può utilizzare una strategia di replicazione a campione e può anche ricorrere al prestito di titoli garantiti.

Il potenziale utilizzo di queste tecniche è pubblicato sul sito web di Lyxor: www.lyxoretf.com.

La composizione aggiornata delle partecipazioni del Fondo è disponibile su www.lyxoretf.com.

Inoltre, il valore patrimoniale netto indicativo è pubblicato sulle pagine Reuters e Bloomberg del Fondo e potrebbe anche essere menzionato sui siti web di le borse valori in cui è quotato il Fondo.

Il Fondo è idoneo al Piano di Risparmio Azionario Francese (PEA) e, di conseguenza, almeno il 75% delle attività del Fondo è investito in titoli diversificati azioni emesse nell'Unione Europea.

Investitore al dettaglio previsto: questo prodotto è destinato agli investitori con una conoscenza di base e nessuna o limitata esperienza di investimento in fondi che cercano di aumentare il valore del loro investimento nel periodo di detenzione consigliato con la capacità di sostenere perdite fino a concorrenza dell'importo investito.

Rimborso e negoziazione: le azioni del Comparto sono quotate e negoziate su una o più borse valori. In circostanze normali, è possibile negoziare azioni durante gli orari di negoziazione delle borse. Solo i partecipanti autorizzati (ad esempio, istituti finanziari selezionati) possono negoziare azioni direttamente con il Comparto sul mercato primario. Ulteriori dettagli sono forniti nel prospetto informativo di MULTI UNITS LUXEMBOURG.

Politica di distribuzione: poiché si tratta di una classe di azioni non distributive, il reddito derivante dagli investimenti viene reinvestito. La quota di accumulazione trattiene e reinveste automaticamente tutto il reddito attribuibile all'interno del Comparto, accumulando così valore nel prezzo delle azioni di accumulazione.


Ulteriori informazioni: è possibile ottenere ulteriori informazioni sul Subfondo, incluso il prospetto e le relazioni finanziarie disponibili gratuitamente all'indirizzo addebito su richiesta presso: Amundi Luxembourg SA, 5, allée Scheffer 2520 Lussemburgo, Lussemburgo.

Il Valore Patrimoniale Netto del Comparto è disponibile su www.amundi.lu

Depositario: Société Générale Luxembourg.

Quali sono i rischi e cosa potrei ottenere in cambio?

INDICATORE DI RISCHIO



L'indicatore di rischio presuppone che il prodotto venga conservato per 5 anni.

L'indicatore di rischio riassuntivo è un'indicazione del livello di rischio di questo prodotto rispetto ad altri prodotti. Mostra la probabilità che il prodotto subisca perdite a causa di oscillazioni dei mercati o perché non siamo in grado di pagarvi.

Abbiamo classificato questo prodotto con un livello di rischio 5 su 7, che corrisponde a una classe di rischio medio-alta. Questo classifica le potenziali perdite derivanti dalle performance future a un livello medio-alto. e le cattive condizioni di mercato probabilmente incideranno sulla nostra capacità di pagarvi.

Rischi aggiuntivi: il rischio di liquidità del mercato potrebbe amplificare la variazione delle performance dei prodotti.

Questo prodotto non include alcuna protezione dalle future performance di mercato, pertanto potresti perdere una parte o la totalità del tuo investimento.

Oltre ai rischi inclusi nell'indicatore di rischio, altri rischi possono influenzare la performance del Comparto. Si prega di fare riferimento alla sezione MULTI UNITÀ.

Prospetto informativo del LUSSEMBURGO.

SCENARI DI PERFORMANCE

Gli scenari sfavorevoli, moderati e favorevoli mostrati sono illustrazioni che utilizzano la performance peggiore, media e migliore del Subfondo nel corso del Negli ultimi 10 anni. I mercati potrebbero evolversi in modo molto diverso in futuro. Lo scenario di stress mostra cosa si potrebbe ottenere in circostanze di mercato estreme.

Ciò che otterrai da questo prodotto dipende dall'andamento futuro del mercato. Gli sviluppi del mercato in futuro sono incerti e non possono essere previsti con precisione.

Periodo di detenzione consigliato: 5 anni			
Investimento 10.000 EUR			
Scenari		Se esci dopo 1 anno 5 anni	
Minimo	Non esiste un rendimento minimo garantito. Potresti perdere parte o tutto il tuo investimento.		
Scenario di stress	Cosa potresti ottenere indietro dopo i costi Rendimento medio	€ 1.650 -83,5%	€ 1.400 -32,5%
Scenario sfavorevole	Cosa potresti ottenere indietro dopo i costi Rendimento medio annuo	€7.890 -21,1%	€8.100 -4,1%
Scenario moderato	Cosa potresti ottenere indietro dopo i costi Rendimento medio annuo	€ 10.630 6,3%	€ 12.580 4,7%
Scenario favorevole	Cosa potresti ottenere indietro dopo i costi Rendimento medio annuo	€ 15.020 50,2%	€ 15.660 9,4%

Le cifre indicate includono tutti i costi del prodotto stesso, ma potrebbero includere o meno tutti i costi che paghi al tuo consulente o distributore. queste cifre non tengono conto della tua situazione fiscale personale, che può anch'essa incidere sull'importo che riceverai in rimborso.

Questo tipo di scenario si è verificato per un investimento che utilizzava un proxy adeguato.

Scenario favorevole: questo tipo di scenario si è verificato per un investimento tra il 30/06/2016 e il 30/06/2021.

Scenario moderato: questo tipo di scenario si è verificato per un investimento tra il 31/10/2018 e il 31/10/2023

Scenario sfavorevole: questo tipo di scenario si è verificato per un investimento tra il 31/03/2015 e il 31/03/2020.

Cosa succede se Amundi Luxembourg SA non è in grado di pagare?

Per ciascun Comparto di MULTI UNITS LUXEMBOURG viene investito e mantenuto un pool separato di attività. Le attività e le passività del Comparto sono separati da quelli degli altri comparti nonché da quelli della Società di Gestione, e non vi è alcuna responsabilità incrociata tra nessuno di essi. Il Subfondo non sarà responsabile in caso di fallimento o inadempimento della Società di Gestione o di qualsiasi fornitore di servizi delegato.

Quali sono i costi?

La persona che ti fornisce consulenza o ti vende questo prodotto potrebbe addebitarti altri costi. In tal caso, questa persona ti fornirà informazioni su questi costi e come influiscono sul tuo investimento.

COSTI NEL TEMPO

Le tabelle mostrano gli importi che vengono prelevati dal tuo investimento per coprire diversi tipi di costi. Questi importi dipendono da quanto investi e per quanto tempo si detiene il prodotto. Gli importi mostrati qui sono illustrazioni basate su un importo di investimento di esempio e su diversi possibili investimenti. periodi.

Abbiamo ipotizzato:

- Nel primo anno recupererai l'importo investito (0% di rendimento annuo). Per gli altri periodi di detenzione abbiamo ipotizzato il prodotto

si comporta come mostrato nello scenario moderato.

- Vengono investiti 10.000 euro.

Investimento 10.000 EUR		
Scenari	Se esci dopo	
	1 anno	5 anni*
Costi totali	€15	€95
Impatto sui costi annuali**	0,2%	0,2%

* Periodo di detenzione consigliato.

** Questo dimostra come i costi riducano il rendimento annuale durante il periodo di detenzione. Ad esempio, mostra che se si esce al termine del periodo di detenzione consigliato, il rendimento medio annuo è previsto al 4,86% prima dei costi e al 4,70% dopo i costi.

Non addebitiamo alcuna quota di iscrizione

Se hai investito in questo prodotto come parte di un contratto assicurativo, i costi indicati non includono i costi aggiuntivi che potresti potenzialmente sostenere.

COMPOSIZIONE DEI COSTI

Costi una tantum all'ingresso o all'uscita		Se esci dopo 1 anno
Costi di ingresso*	Per questo prodotto non addebitiamo alcuna quota di iscrizione.	Fino a 0 EUR
Costi di uscita*	Per questo prodotto non addebitiamo alcuna commissione di uscita, ma potrebbe farlo chi te lo vende.	0,00 EUR
Costi correnti sostenuti ogni anno		
Commissioni di gestione e altro costi amministrativi o operativi	Lo 0,15% del valore del tuo investimento all'anno. Questa percentuale si basa sui costi effettivi dell'ultimo anno.	15,00 EUR
Costi di transazione	0,00% del valore del tuo investimento all'anno. Questa è una stima del costo di acquisto e vendita del Investimenti sottostanti il prodotto. L'importo effettivo dipende da quanto acquistiamo e vendiamo.	0,09 EUR
Costi accessori sostenuti in condizioni specifiche		
Commissioni di performance	Per questo prodotto non è prevista alcuna commissione di performance.	0,00 EUR

* Mercato secondario: poiché il Comparto è un ETF, gli investitori che non sono Partecipanti Autorizzati potranno generalmente acquistare o vendere azioni solo sul mercato secondario. Di conseguenza, Gli investitori pagheranno commissioni di intermediazione e/o costi di transazione in relazione alle loro negoziazioni in borsa. Tali commissioni di intermediazione e/o costi di transazione non sono addebitati né pagabili da né al Comparto né alla Società di Gestione, bensì all'intermediario dell'investitore. Inoltre, gli investitori potrebbero anche sostenere i costi degli spread "bid-ask", ovvero la differenza tra i prezzi ai quali le azioni possono essere acquistate e vendute.

Mercato primario: i partecipanti autorizzati che operano direttamente con il Fondo pagheranno i relativi costi di transazione sul mercato primario.

Per quanto tempo dovrei tenerlo e posso prelevare denaro in anticipo?

Periodo di detenzione consigliato: 5 anni, in base alla nostra valutazione delle caratteristiche di rischio e rendimento e dei costi del Subfondo.

Questo prodotto è progettato per un investimento a medio termine; dovresti essere pronto a mantenere l'investimento per almeno 5 anni. Puoi riscattare il tuo investimento a in qualsiasi momento oppure mantenere l'investimento più a lungo.

Pianificazione degli ordini: i dettagli sulla frequenza delle transazioni sono disponibili nella sezione "Cos'è questo prodotto?". Consultare la sezione "Quali sono i costi?" per i dettagli di qualsiasi commissioni di uscita.

Come posso presentare un reclamo?

In caso di reclami, puoi:

- Chiama la nostra hotline per i reclami al numero +352 2686 8001
- Mail Amundi Luxembourg SA - Assistenza Clienti - presso 5, allée Scheffer 2520 Luxembourg, Lussemburgo
- Invia un'e-mail a info@amundi.com

In caso di reclamo è necessario indicare chiaramente i propri dati di contatto (nome, indirizzo, numero di telefono o indirizzo e-mail) e fornire una breve spiegazione del tuo reclamo. Ulteriori informazioni sono disponibili sul nostro sito web www.amundi.lu.

Se hai un reclamo nei confronti della persona che ti ha consigliato questo prodotto o che te lo ha venduto, questa persona ti indicherà dove presentare il reclamo.

Altre informazioni rilevanti

È possibile trovare il prospetto, gli statuti, i documenti chiave per gli investitori, gli avvisi agli investitori, i rapporti finanziari e ulteriori documenti informativi relativi a il Comparto, comprese le varie politiche pubblicate sul nostro sito web www.amundi.lu. È inoltre possibile richiedere una copia di tali documenti all'indirizzo la sede legale della Società di Gestione.

Performance passate: è possibile scaricare le performance passate del Comparto negli ultimi 10 anni dal sito www.amundi.lu.

Scenari di performance: è possibile trovare gli scenari di performance precedenti aggiornati mensilmente sul sito www.amundi.lu.

Mērķis: šajā dokumentā ir sniegta pamatinformācija par šo ieguldījumu produktu. Tas nav mārketinga materiāls. Zaudējuma informācija par The ir nepieciešama saskaņā ar likumu, lai palīdzētu izprast šī produkta būtību, riskus, izmaksas, iespējamās ieguvumus un tev palīdzētu ar citiem produktiem.

Tas nav mārketinga materiāls.

Iespējamās ieguvumus un

Produkts

Amundi DAX III UCITS ETF Acc

MULTI UNITS LUXEMBOURG apakšfonds

LU0252633754 - Valūta: EUR

Šis Apakšfonds ir pilnvarots Luksemburgā.

Pārvaldības sabiedrība: Amundi Luxembourg SA (turpmāk: "mēs"), ko regulē Komisija de a biedrs Amundi uzņēmumu grupa ir pilnvarota Luksemburga un Surveillance du Secteur Financier (CSSF).

Uzņēmums ir atbildīgs par Amundi Luxembourg uzraudzību saistībā ar šo Pamatinformācijas dokumentu.

Lai iegūtu vairāk informācijas, lūdzu, skatiet www.amundi.lu, zvanot pa tālruni +352 2686 8001.

Šis dokuments publicēts 13.12.2024.

ieslēgts

Kas ir šis produkts?

Veids: MULTI UNITS LUXEMBOURG, pārvedamu vērtspapīru kolektīvo ieguldījumu uzņēmuma (PVKIU), dibināta apakšfonda akcijas kā SICAV.

Termiņš: Apakšfonda darbības termiņš ir neierobežots. Pārvaldes sabiedrība var izbeigt fonda darbību, likvidējot vai apvienojot ar citu fondu saskaņā ar likumu prasībām.

Mērķi: Fonds ir indekso izsekošanas PVKIU, kas tiek pasīvi pārvaldīts.

Ieguldījumu mērķis ir izsekot gan DAX indeksa ("benchmark indekss") augšupejai, gan lejupējai attīstībai, kas reprezentē lielākos un visaktīvāk tirgotos Vācijas uzņēmumus, kas kotēti Frankfortes fondu biržā, vienlaikus samazinot starpības svārstīgumu starp

fonda atdevi un etalona indeksa atdevi ("izsekošanas kļūda"). Paredzamais izsekošanas kļūdas līmenis normālos tirgus apstākļos ir norādīts prospektā.

Papildinformāciju par etalonindeksu var atrast vietnē www.deutsche-boerse.com.

Fonds cenšas sasniegt savu mērķi, veicot tiešu replikāciju, galvenokārt ieguldot vērtspapīros, kas ietver Etalona indeksu.

Lai optimizētu Etalona indeksa replikāciju, Fonds var izmantot izlases replikācijas stratēģiju, kā arī iesaistīties nodrošināto vērtspapīru aizdevumos.

Šo metožu iespējamā izmantošana ir publicēta Lyxor tīmekļa vietnē: www.lyxoretf.com.

Atjaunots Fonda turējumu sastāvs pieejams www.lyxoretf.com.

Turklāt indikatīvā neto aktīvu vērtība tiek publicēta fonda Reuters un Bloomberg lapās, kā arī var tikt minēta biržas, kurās Fonds tiek kotēts.

Fonds ir tiesīgs piedalīties Francijas akciju ietaupīšanas shēmā (PEA), un līdz ar to vismaz 75% no fonda aktīviem tiek ieguldīti diversificētos Eiropas Savienībā emitētās akcijas.

Paredzētais privātais ieguldītājs: šis produkts ir paredzēts ieguldītājiem, kuriem ir pamatināšanas un kuriem nav vai ir ierobežota pieredze investīcijās fondos, kuri vēlas palielināt savu ieguldījumu vērtību ieteicamajā turēšanas periodā ar spēju izturēt zaudējumus līdz ieguldītajai summai.

Izpiršana un tirdzniecība: Apakšfonda akcijas tiek kotētas un tirgotas vienā vai vairākās biržās. Normālos apstākļos jūs varat rīkoties akcijas biržu tirdzniecības laikā. Tikai pilnvaroti dalībnieki (piem., atlasītas finanšu iestādes) var tieši tirgoties ar akcijām

Apakšfonda primārajā tirgū. Sīkāka informācija ir sniegta MULTI UNITS LUXEMBOURG prospektā.


Sadales politika: tā kā šī ir akciju šķira, kas neizplata, ienākumi no ieguldījumiem tiek reinvestēti. uzkrāšanas daļa automātiski patur un atkārtoti iegulda visus attiecināmos ienākumus Apakšfonda ietvaros; tādējādi uzkrājot vērtību uzkrāšanas akciju cenā.

Papildinformācija: Jūs varat iegūt papildu informāciju par Apakšfondu, tostarp prospektu un finanšu pārskatus, kas ir pieejami un bez maksas maksā pēc pieprasījuma no: Amundi Luxembourg SA, 5, allée Scheffer 2520 Luxembourg, Luxembourg. Apakšfonda neto aktīvu vērtība ir pieejama www.amundi.lu

Depozitārijs: Societe Generale Luxembourg.

Kādi ir riski un ko es varētu saņemt preti?

RISKA INDIKATORS



Riska indikators paredz, ka jūs glabājat produktu 5 gadus.

Kopsavilkuma riska indikators ir celvedis šī produkta riska līmenim salīdzinājumā ar citiem produktiem. Tas parāda, cik liela ir iespējama, ka produkts zaudēs naudu tirgos kustības dēļ vai tāpēc, ka mēs nevaram jums samaksāt.

Mēs esam klasificējuši šo produktu kā 5 no 7, kas ir vidēji augsta riska klase. Tas potenciālos zaudējumus no turpmākās darbības novērtē vidēji augstu līmenī, un slikti tirgus apstākļi, iespējams, ietekmēs mūsu spēju jums samaksāt.

Papildu riski: tirgus likviditātes risks var pastiprināt produktu veiktspējas atšķirības.

Šis produkts neietver nekādu aizsardzību pret turpmāko tirgus darbību, tāpēc jūs varat zaudēt daļu vai visus savus ieguldījumus.

Papildus riska rādītājā iekļautajiem riskiem Apakšfonda darbību var ietekmēt arī citi riski. Lūdzu, skatiet MULTI UNITS LUKSEMBURGAS prospektus.

IZRĀDES SCENĀRIJI

Parādītie nelabvēlīgie, mērenie un labvēlīgie scenāriji ir ilustrācijas, kurās izmantoti sliktākie, vidējie un labākie Apakšfonda darbības rādītāji. pēdējos 10 gadus. Nākotnē tirgi varētu attīstīties ļoti atšķirīgi. Stresa scenārijs parāda, ko jūs varētu atgūt ekstremālos tirgus apstākļos.

Tas, ko jūs saņemat no šī produkta, ir atkarīgs no turpmākās tirgus darbības. Tirgus attīstība nākotnē ir neskaidra un nevar būt precīzi prognozēta.

Ieteicamais glabāšanas laiks: 5 gadi		Investīcijas 10 000 EUR	
Scenāriji		Ja izejat pēc 1 gads 5 gadi	
Minimums	Minimālās garantētās atdeves nav. Jūs varat zaudēt daļu vai visus savus ieguldījumus.		
Stresa scenārijs	Ko jūs varētu atgūt pēc izmaksām Vidējā atdeve katru gadu Ko jūs varētu atgūt	1650 eiro -83,5%	1400 eiro -32,5%
Nelabvēlīgs scenārijs	pēc izmaksām Vidējā atdeve katru gadu	7890 eiro -21,1%	8100 eiro -4,1%
Mērens scenārijs	Ko jūs varētu atgūt pēc izmaksām Vidējā atdeve katru gadu	10 630 eiro 6,3%	12 580 eiro 4,7%
Labvēlīgs scenārijs	Ko jūs varētu atgūt pēc izmaksām Vidējā atdeve katru gadu	15 020 eiro 50,2%	15 660 eiro 9,4%

Parādītie skaitļi ietver visas paša produkta izmaksas, taču var ietvert visas izmaksas, ko maksājat savam konsultantam vai izplatītājam. The skaitļos nav ņemta vērā jūsu personīgā nodokļu situācija, kas var ietekmēt arī to, cik daudz jūs saņemat atpakaļ.

Šāda veida scenārijs radās ieguldījumam, izmantojot piemērotu starpniekserveri.

Labvēlīgs scenārijs: šāda veida scenārijs notika ieguldījumam laikā no 30.06.2016. līdz 30.06.2021.

Mērens scenārijs: šāda veida scenārijs radās ieguldījumam laikā no 31.10.2018. līdz 31.10.2023.

Nelabvēlīgs scenārijs: šāda veida scenārijs radās ieguldījumam laikā no 31.03.2015. līdz 31.03.2020.

Kas notiek, ja Amundi Luxembourg SA nevar izmaksāt?

Katram MULTI UNITS LUXEMBOURG apakšfondam tiek ieguldīts un uzturēts atsevišķs aktīvu kopums. Apakšfonda aktīvi un saistības ir nošķirti no citu apakšfondu, kā arī no Pārvaldes sabiedrības fondiem, un nevienam no tiem nav savstarpējās saistības. The Apakšfonds nebūtu atbildīgs, ja Pārvaldes sabiedrība vai jebkurš deleģēts pakalpojumu sniedzējs neizpildītu vai saistību nepildītu.

Kādas ir izmaksas?

Persona, kas konsultē vai pārdod jums šo produktu, var iekasēt no jums citas izmaksas. Ja jā, šī persona sniegs jums informāciju par šīm izmaksām un kā tie ietekmē jūsu ieguldījumu.

IZMAKSAS LAIKĀ

Tabulās ir norādītas summas, kas tiek ņemtas no jūsu ieguldījumiem, lai segtu dažāda veida izmaksas. Šīs summas ir atkarīgas no tā, cik daudz jūs ieguldāt, un cik ilgi turat produktu. Šeit norādītās summas ir ilustrācijas, kuru pamatā ir investīciju summas piemērs un dažādas iespējamās investīcijas periodi.

Mēs esam pieņēmuši:

- Pirmajā gadā jūs atgūsit ieguldīto summu (0 % gada atdeve). Pārējiem turēšanas periodiem mēs esam pieņēmuši produktu darbojas, kā parādīts mērenajā scenārijā.
- Investēti 10 000 eiro.

Scenāriji	Investīcijas 10 000 EUR	
	1 gads	Ja izejat pēc 5 gadi*
Kopējās izmaksas	€ 15	€ 95
Ikgadējā izmaksu ietekme**	0,2%	0,2%

* Ieteicamais turēšanas periods.
 ** Tas parāda, kā izmaksas samazina jūsu atdevi katru gadu turēšanas periodā. Piemēram, tas parāda, ka, ja izejat ieteiktajā turēšanas periodā, jūsu vidējā peļņa gadā ir prognozēts 4,86% pirms izmaksām un 4,70% pēc izmaksām.
 Mēs neiekasējam dalības maksu

Ja esat ieguldījis šajā produktā apdrošināšanas līguma ietvaros, norādītajās izmaksās nav iekļautas papildu izmaksas, kuras jūs varētu segt.

IZMAKSĀJUMU SASTĀVS

Vienreizējās izmaksas iebraucot vai izbraucot		Ja izejat pēc 1 gada
Ieejas izmaksas*	Mēs neiekasējam dalības maksu par šo produktu.	Līdz 0 EUR
Izejas izmaksas*	Mēs neiekasējam izejas maksu par šo produktu, bet persona, kas jums pārdod šo produktu, var to darīt.	0,00 EUR
Pastāvīgās izmaksas tiek ņemtas katru gadu		
Pārvaldīšanas maksas un citi administratīvās vai darbības izmaksas	0,15% no jūsu ieguldījuma vērtības gadā. Šis procents ir balstīts uz faktiskajām izmaksām pagājušajā gadā.	15,00 EUR
Darījumu izmaksas	0,00% no jūsu ieguldījuma vērtības gadā. Šī ir aplēse par pirkšanas un pārdošanas izmaksām produkta pamatā esošās investīcijas. Faktiskā summa ir atkarīga no tā, cik daudz mēs pērkam un pārdodam.	0,09 EUR
Nejaušas izmaksas, kas ņemtas īpašos apstākļos		
Maksa par sniegumu	Šim produktam nav jāmaksā par veikspēju.	0,00 EUR

* Otrais tirgus: tā kā Apakšfonds ir ETF, ieguldītāji, kas nav Pilnvarotie dalībnieki, parasti varēs pirt vai pārdot akcijas tikai otrreizējā tirgū. Attiecīgi, ieguldītāji maksās starpniecības maksas un/vai darījumu izmaksas saistībā ar saviem darījumiem biržā(-s). Šīs starpniecības maksas un/vai darījumu izmaksas netiek iekasētas un nav jāmaksā ne Apakšfondam, ne Pārvaldes sabiedrībai, bet gan paša ieguldītāja starpniekam. Turklāt ieguldītāji var segt arī "bid-ask" starpības izmaksas; kas nozīmē atšķirību starp cenas, par kādām akcijas var pirt un pārdot.
 Primārais tirgus: Pilnvarotie dalībnieki, kas nodarbojas tieši ar Fondu, maksās saistītās primārā tirgus darījumu izmaksas.

Cik ilgi man tas jātur un vai es varu izņemt naudu pirms termiņa?

Ieteicamais turēšanas periods: 5 gadi ir balstīts uz mūsu novērtējumu par Apakšfonda riska un ienesīguma īpašībām un izmaksām.

Šis produkts ir paredzēts vidēja termiņa investīcijām; jums jābūt gatavam palikt ieguldīt vismaz 5 gadus. Jūs varat izpirkt savus ieguldījumus plkst jebkurā laikā vai paturiet ieguldījumu ilgāk.

Pasūtījumu grafiks: sīkāku informāciju par darījumu biežumu var atrast sadaļā "Kas ir šis produkts?". Lūdzu, skatiet sadaļu "Kādas ir izmaksas?" sadaļā, lai iegūtu sīkāku informāciju par jebkuru izejas maksas.

Kā es varu sūdzēties?

Ja jums ir kādas sūdzības, varat:

- Zvaniet uz mūsu sūdzību palīdzības tālruni +352 2686 8001
- Pasts Amundi Luxembourg SA — klientu apkalpošana — 5, allée Scheffer 2520 Luxembourg, Luxembourg
- E-pasts uz info@amundi.com

Sūdzības gadījumā jums skaidri jānorāda sava kontaktinformācija (vārds, adrese, tālruna numurs vai e-pasta adrese) un jāsniedz īss paskaidrojums par jūsu sūdzību. Plašāka informācija ir pieejama mūsu tīmekļa vietnē www.amundi.lu.

Ja jums ir sūdzība par personu, kas konsultēja jūs par šo produktu vai kura jums to pārdeva, tā jums pateiks, kur iesniegt sūdzību.

Cita būtiska informācija

Jūs varat atrast prospektu, statūtus, galvenos ieguldītāju dokumentus, paziņojumus ieguldītājiem, finanšu pārskatus un citus informācijas dokumentus, kas attiecas uz Apakšfondam, tostarp dažādas mūsu tīmekļa vietnē www.amundi.lu publicētās Apakšfonda politikas. Varat arī pieprasīt šādu dokumentu kopijas pa e-pastu Pārvaldes sabiedrības juridiskā adrese.

Iepriekšējās darbības rezultāti: Apakšfonda iepriekšējo 10 gadu darbības rezultātus varat lejupielādēt vietnē www.amundi.lu.

Veiktspējas scenāriji: iepriekšējos darbības scenārijus, kas tiek atjaunināti katru mēnesi, varat atrast vietnē www.amundi.lu.

Tikslas: šiame dokumente pateikiama pagrindinė informacija apie šį investicinį produktą. Informacija yra reikalaujama pagal įstatymus, kad padėtų suprasti šio produkto prigimtį, riziką, išlaidas, galimą pelną ir nuostolius, kaip patvirtinti kitais produktais.

Tai nėra rinkodaros medžiaga.

Produktas

Amundi DAX III UCITS ETF Acc

MULTI UNITS LUXEMBOURG subfondas

LU0252633754 - Valiuta: EUR

Šis subfondas yra įgaliotas Liuksemburge.

Valdymo įmonė: „Amundi Luxembourg SA“ (toliau – „mes“), reguliuojama Finansų a narys

Amundi įmonių grupė yra įgaliota

Liuksemburgas ir

sektorius priežiūros komisijos (CSSF).

Jis yra atsakingas už Amundi Luxembourg santykių su šiuo Pagrindinės informacijos dokumentu priežiūrą.

Daugiau informacijos rasite www.amundi.lu telefonu +352 2686 8001.

Šis dokumentas paskelbtas 2024-12-13.

įjungta

Kas tai per produktas?

Tipas: įsteigto MULTI UNITS LUXEMBOURG, kolektyvinio investavimo į perleidžiamus vertybinius popierius subjekto (KIPVPS), subfondo akcijos kaip SICAV.

Terminas: Subfondo galiojimo laikas yra neribotas. Valdymo įmonė gali nutraukti fondo veiklą likviduodama arba sujungdama su kitu fondu pagal teisės aktų reikalavimus.

Tikslai: Fondas yra pasyviai valdomas indeksą sekantis KIPVPS.

Investavimo tikslas – stebėti DAX indekso (toliau – lyginamasis indeksas), atstovaujančio didžiausioms ir aktyviausiai prekiaujamoms Frankfurto vertybinių popierių biržoje listinguojamoms Vokietijos bendrovėms, svyravimus ir didėjimą, ir mažėjimą, tuo pačiu sumažinant skirtumo tarp

Fondo grąža ir lyginamojo indekso grąža ("Stebėjimo klaida"). Numatomas sekimo klaidos lygis įprastomis rinkos sąlygomis yra nurodyta prospekte.

Papildomos informacijos apie lyginamąjį indeksą rasite www.deutsche-boerse.com.

Fondas siekia savo tikslo tiesiogiai replikuodamas, daugiausia investuodamas į vertybinius popierius, kuriuos sudaro lyginamasis indeksas.

Siekdamas optimizuoti lyginamojo indekso replikaciją, Fondas gali naudoti atrankos replikacijos strategiją, taip pat gali užsiimti vertybinių popierių skolinimu.

Galimas šių metodų panaudojimas skelbiamas Lyxor svetainėje: www.lyxoretf.com.

Atnaujinta Fondo akcijų sudėtis pateikiama www.lyxoretf.com.

Be to, orientacinė grynyų aktyvų vertė skelbiama fondo „Reuters“ ir „Bloomberg“ puslapiuose, taip pat gali būti paminėta fondo interneto svetainėse.

vertybinių popierių biržose, kuriose Fondas yra listinguojamas.

Fondas atitinka Prancūzijos akcijų taupymo schemą (PEA), todėl mažiausiai 75% Fondo turto yra investuojama į diversifikuotą

Europos Sąjungoje išleistų akcijų.

Numatytas mažmeninis investuotojas: šis produktas skirtas investuotojams, turintiems pagrindinių žinių ir neturintiems arba ribotos patirties investuojant į fondus, kurie siekia padidinti savo investicijų vertę per rekomenduojamą laikymo laikotarpį ir turėti galimybę prisiimti nuostolius iki investuotos sumos.

Išpirkimas ir prekyba: Subfondo akcijos yra įtrauktos į biržos sąrašus ir jais prekiaujama vienoje ar keliuose vertybinių popierių biržose. Įprastomis aplinkybėmis galite susidoroti akcijų biržų prekybos valandomis. Tik įgalioti dalyviai (pvz., pasirinktos finansų institucijos) gali tiesiogiai prekiauti akcijomis subfondas pirminėje rinkoje. Išsamesnė informacija pateikta MULTI UNITS LUXEMBOURG prospekte.

Platinimo politika: kadangi tai yra neplatinamųjų akcijų klasė, investicijų pajamos yra reinvestuojamos. kaupimo dalis automatiškai išlaiko ir reinvestuoja visas subfondo priskiriamas pajamas; taip sukauptą vertę kaupimo akcijų kainoje.

Daugiau informacijos: Jūs galite gauti daugiau informacijos apie subfondą, įskaitant prospektą ir finansines ataskaitas, kurias galima rasti adresu ir nemokamai.


apmokėti paprašius: Amundi Luxembourg SA adresu 5, allée Scheffer 2520 Luxembourg, Liuksemburgas.

Subfondo grynąją aktyvų vertę galima rasti adresu www.amundi.lu

Depozitoriumas: Societe Generale Luxembourg.

Kokia yra rizika ir ką galėčiau gauti mainais?

RIZIKOS RODIKLIS



Rizikos rodiklis reiškia, kad gaminį laikysite 5 metus.

Suvestinis rizikos rodiklis yra šio produkto rizikos lygio, palyginti su kitais produktais, vadovas. Tai parodo, kokia yra tikimybė, kad produktas praras pinigų dėl judėjimo rinkose arba dėl to, kad negalime jums sumokėti.

Priskyrėme šį produktą 5 balams iš 7, tai yra vidutinės ir didelės rizikos klasė. Tai įvertina galimus nuostolius dėl būsimų rezultatų vidutiniškai aukštai lygio, o prastos rinkos sąlygos greičiausiai turės įtakos mūsų gebėjimui jums mokėti.

Papildoma rizika: rinkos likvidumo rizika gali sustiprinti produktų našumo pokyčius.

Šis produktas neapima jokios apsaugos nuo būsimų rinkos rezultatų, todėl galite prarasti dalį arba visas savo investicijas.

Be rizikos, įtrauktos į rizikos rodiklį, subfondo rezultatams gali turėti įtakos ir kita rizika. Žr. MULTI ĮRENGINIUS LIUKSEMBURGAS prospektas.

SPECIFIKACIJOS SCENARIJAI

Pateikti nepalankūs, vidutiniai ir palankūs scenarijai yra iliustracijos, kuriose naudojami blogiausi, vidutiniai ir geriausi subfondo rezultatai per laikotarpį, pastaruosius 10 metų. Ateityje rinkos gali vystytis labai skirtingai. Streso scenarijus parodo, ką galite susigražinti ekstremaliomis rinkos sąlygomis.

Tai, ką gausite iš šio produkto, priklauso nuo būsimų rinkos rezultatų. Rinkos pokyčiai ateityje yra neišskūs ir negali būti tiksliai prognozuota.

Rekomenduojamas laikymo laikotarpis: 5 metai		Investicija 10 000 Eur	
Scenarijai		Jei išeisite po 1 metai 5 metai	
Minimalus	Nėra minimalios garantuotos grąžos. Galite prarasti dalį arba visas savo investicijas.		
Streso scenarijus	Ką galėtumėte atgauti po išlaidų Vidutinė grąža kiekvienais metais Ką galėtumėte	1650 eurų -83,5 %	1400 eurų -32,5 %
Nepalankus scenarijus	atgauti po išlaidų Vidutinė kasmet grąža	7 890 eurų -21,1 %	8100 € -4,1 %
Vidutinis scenarijus	Ką galite atgauti po išlaidų Vidutinė grąža kiekvienais metais	10 630 eurų 6,3 %	12 580 eurų 4,7 %
Palankus scenarijus	Ką galite atgauti po išlaidų Vidutinė grąža kiekvienais metais	15 020 eurų 50,2 %	15 660 eurų 9,4 %

Pateikti skaičiai apima visas paties gaminio išlaidas, bet gali apimti visas išlaidas, kurias mokate savo patarėjui ar platintojui, arba ne. The skaičiais neatsižvelgiama į jūsų asmeninę mokesčių situaciją, kuri taip pat gali turėti įtakos jūsų grąžinamajai sumai.

Šio tipo scenarijus įvyko investuojant naudojant tinkamą tarpinį serverį.

Palankus scenarijus: tokio tipo scenarijus įvyko investicijai nuo 2016-06-30 iki 2021-06-30.

Vidutinis scenarijus: tokio tipo scenarijus įvyko investicijai nuo 2018-10-31 iki 2023-10-31

Nepalankus scenarijus: tokio tipo scenarijus įvyko investicijai nuo 2015-03-31 iki 2020-03-31 .

Kas atsitiks, jei Amundi Luxembourg SA negalės sumokėti?

Kiekvienam MULTI UNITS LUXEMBOURG subfondui investuojamas ir prižiūrimas atskiras turto fondas. Subfondo turtas ir įsipareigojimai yra atskirti nuo kitų subfondų ir nuo Valdymo įmonės subfondų, ir nė vienam iš jų nėra kryžminės atsakomybės. The Subfondas nebus atsakingas, jei Valdymo įmonė ar bet kuris įgaliotas paslaugų teikėjas žlugtų arba nevykdytų įsipareigojimų.

Kokios yra išlaidos?

Asmuo, konsultuojantis arba parduodantis jums šį produktą, gali apmokestinti kitas išlaidas. Jei taip, šis asmuo suteiks jums informaciją apie šias išlaidas ir kaip jie veikia jūsų investicijas.

IŠLAIDOS PER LAIKĄ

lentelėse parodytos sumos, paimtos iš jūsų investicijų įvairių rūšių išlaidoms padengti. Šios sumos priklauso nuo to, kiek investuojate, ir kiek laiko laikote gaminį. Čia pateiktos sumos yra iliustracijos, pagrįstos pavyzdine investicijų suma ir skirtingomis galimomis investicijomis laikotarpiais.

Mes padarėme prielaidą:

- Pirmaisiais metais atgautumėte investuotą sumą (0 % metinė grąža). Kitais laikymo laikotarpiais mes laikome prekybą veikia taip, kaip parodyta vidutinio sunkumo scenarijuje.
- Investuojama 10 000 Eur.

Investicija 10 000 Eur		
Scenarijai	Jei išeisite po	
	1 metai	5 metai*
Bendros išlaidos	15 €	95 €
Metinis išlaidų poveikis** *	0,2 %	0,2 %

Rekomenduojamas laikymo laikotarpis.
 ** Tai parodo, kaip išlaidos sumažina jūsų grąžą kiekvienais metais per laikymo laikotarpį. Pavyzdžiui, tai rodo, kad jei išeinatė rekomenduojamam laikymo laikotarpiui, jūsų vidutinė metinė grąža yra numatoma 4,86 % prieš išlaidas ir 4,70 % po išlaidų.
 Įstojo mokesčio neimame

Jei investuojate į šį produktą pagal draudimo sutartį, nurodytos išlaidos neapima papildomų išlaidų, kurias galite padengti.

IŠLAIDŲ SUDĖTIS

Vienkartinės išlaidos įvažiuojant arba išvažiuojant		Jei išeisite po 1 metų
Įėjimo išlaidos*	Už šią prekę įėjimo mokesčio neimame.	Iki 0 EUR
Išėjimo išlaidos*	Mes neimame šio produkto išėjimo mokesčio, tačiau asmuo, parduodantis jums produktą, gali tai padaryti.	0,00 EUR
Kasmet imamos nuolatinės išlaidos		
Valdymo mokesčiai ir kt administracinės ar veiklos išlaidas	0,15% jūsų investicijos vertės per metus. Šis procentas yra pagrįstas faktinėmis praėjusių metų išlaidomis.	15,00 EUR
Sandorio išlaidos	0,00% jūsų investicijos vertės per metus. Tai yra pirkimo ir pardavimo išlaidų sąmata pagrindines investicijas į produktą. Tikroji suma priklauso nuo to, kiek perkame ir parduodame.	0,09 EUR
Atsitiktinės išlaidos, paaimamos konkrečiomis sąlygomis		
Sėkmės mokesčiai	Šiam gaminiui veiklos mokesčio nėra.	0,00 EUR

* Antrinė rinka: kadangi subfondas yra ETF, investuotojai, kurie nėra Įgaliotieji dalyviai, paprastai galės pirkti arba parduoti akcijas tik antrinėje rinkoje. Atitinkamai, investuotojai mokės tarpininkavimo mokesčius ir (arba) sandorio išlaidas, susijusias su jų sandoriais vertybinių popierių biržoje (-ose). Šie tarpininkavimo mokesčiai ir (arba) sandorio išlaidos nėra apmokestinamos ir nėra mokamos Subfondui ar Valdymo įmonei, o paties investuotojo tarpininkui. Be to, investuotojai taip pat gali padengti „bid-ask“ skirtumų išlaidas; reiškia skirtumą tarp kainos, kuriomis galima pirkti ir parduoti akcijas.
 Pirminė rinka: Įgalioti dalyviai, tiesiogiai dirbantys su Fondu, apmokės susijusias pirminės rinkos sandorių išlaidas.

Kiek laiko turėčiau jį laikyti ir ar galiu pasiimti pinigus anksčiau?

Rekomenduojamas laikymo laikotarpis: 5 metai yra pagrįstas mūsų subfondo rizikos ir naudos charakteristikų ir išlaidų vertinimu.

Šis produktas skirtas vidutinės trukmės investicijoms; turėtumėte būti pasirengę likti investuoti mažiausiai 5 metus. Savo investicijas galite išpirkti adresu bet kuriuo metu arba laikykite investiciją ilgiau.

Užsakymų tvarkaraštis: išsamią informaciją apie sandorių dažnumą rasite skiltyje "Kas tai yra produktas?". Žr. „Kokios yra išlaidos? skyriuje, kur rasite išsamią informaciją apie bet kurią išvykimo mokesčiai.

Kaip galiu skųstis?

Jei turite nusiskundimų, galite:

- Skambinkite mūsų skundų karštosios linijos telefonu +352 2686 8001
- Paštas Amundi Luxembourg SA – klientų aptarnavimas – adresu 5, allée Scheffer 2520 Liuksemburgas, Liuksemburgas
- paštu info@amundi.com

Skundo atveju turite aiškiai nurodyti savo kontaktinius duomenis (vardą, adresą, telefono numerį arba el. pašto adresą) ir pateikti trumpą paaiškinimą. Jūsų skundo. Daugiau informacijos rasite mūsų svetainėje www.amundi.lu.

Jei turite nusiskundimų dėl asmens, kuris jums patarė dėl šio produkto arba kuris jums jį pardavė, jis nurodys, kur pateikti skundą.

Kita svarbi informacija

Galite rasti prospektą, įstatus, pagrindinius investuotojams skirtus dokumentus, pranešimus investuotojams, finansines ataskaitas ir kitus informacijos dokumentus, susijusius su Subfondas, įskaitant įvairias mūsų svetainėje www.amundi.lu paskelbtas subfondo politikos kryptis. Taip pat galite paprašyti tokių dokumentų kopijų adresu Valdymo įmonės buveinė.

Ankstesni rezultatai: ankstesnius subfondo rezultatus per pastaruosius 10 metų galite atsisiųsti iš www.amundi.lu.

Našumo scenarijai: ankstesnius veiklos scenarijus, atnaujinamus kas mėnesį, galite rasti adresu www.amundi.lu.

Objetivo: Este documento fornece informações importantes sobre este produto de investimento. As informações fornecidas por lei são necessárias para ajudar a compreender a natureza, os riscos, os custos, os ganhos e as perdas potenciais deste produto e outros produtos.

Não é material de marketing.

Produto

Amundi DAX III UCITS ETF Conta

Um Subfundo da MULTI UNITS LUXEMBURGO

LU0252633754 - Moeda: EUR

Este Subfundo está autorizado em Luxemburgo.

Sociedade Gestora: Amundi Luxembourg SA (doravante: "nós"), regulada pela Commission um membro do O Grupo de empresas Amundi está autorizado em Luxemburgo e de Surveillance du Secteur Financier (CSSF).

O é responsável por supervisionar a relação da Amundi Luxembourg com este Documento de Informações Essenciais.

Para mais informações, consulte www.amundi.lu ou ligue para +352 2686 8001.

Este documento foi publicado em 13/12/2024. sobre

O que é este produto?

Tipo: Ações de um Subfundo da MULTI UNITS LUXEMBOURG, um Organismo de Investimento Coletivo em Valores Mobiliários (OICVM), constituído como uma SICAV.

Prazo: O prazo de vigência do Subfundo é ilimitado. A Sociedade Gestora poderá extinguir o fundo por liquidação ou fusão com outro fundo. de acordo com os requisitos legais.

Objetivos: O Fundo é um UCITS indexado e gerido passivamente.

O objetivo do investimento é acompanhar a evolução ascendente e descendente do Índice DAX ("Índice de Referência"), representativo das maiores e mais negociadas empresas alemãs listadas na Bolsa de Valores de Frankfurt, minimizando a volatilidade da diferença entre o retorno do Fundo e o retorno do Índice de Referência (o "Erro de Rastreamento"). O nível previsto de Erro de Rastreamento em condições normais de mercado é indicado no prospecto.

Informações adicionais sobre o Índice de Referência podem ser encontradas em www.deutsche-boerse.com.

O Fundo busca atingir seu objetivo por meio de replicação direta, investindo principalmente nos títulos que compõem o Índice de Referência.

Para otimizar a replicação do Índice de Referência, o Fundo pode usar uma estratégia de replicação por amostragem e também pode se envolver em empréstimos de títulos garantidos.

O uso potencial dessas técnicas está publicado no site da Lyxor: www.lyxoretf.com.

A composição atualizada das participações do Fundo está disponível em www.lyxoretf.com.

Além disso, o valor líquido indicativo do ativo é publicado nas páginas da Reuters e da Bloomberg do Fundo, podendo também ser mencionado nos sites das bolsas de valores onde o Fundo está listado.

O Fundo é elegível para o Plano Francês de Poupança de Ações (PEA) e, como consequência, um mínimo de 75% dos ativos do Fundo são investidos em fundos diversificados. ações emitidas na União Europeia.

Investidor de varejo pretendido: Este produto é destinado a investidores com conhecimento básico e nenhuma ou experiência limitada em investimentos em fundos que buscam aumentar o valor do seu investimento durante o período de retenção recomendado, com capacidade de suportar perdas até o valor investido.

Resgate e Negociação: As cotas do Subfundo são listadas e negociadas em uma ou mais bolsas de valores. Em circunstâncias normais, você pode negociar em ações durante o horário de negociação das bolsas de valores. Somente participantes autorizados (por exemplo, instituições financeiras selecionadas) podem negociar ações diretamente com o Subfundo no mercado primário. Mais detalhes podem ser encontrados no prospecto MULTI UNITS LUXEMBOURG.


Política de distribuição: Como esta é uma classe de ações não distribuível, o rendimento do investimento é reinvestido. A ação de acumulação retém automaticamente e reinveste todo o rendimento atribuível dentro do Subfundo; acumulando assim valor no preço das ações de acumulação.

Mais informações: Você pode obter mais informações sobre o Subfundo, incluindo o prospecto e os relatórios financeiros que estão disponíveis gratuitamente em cobrança mediante solicitação de: Amundi Luxembourg SA em 5, allée Scheffer 2520 Luxembourg, Luxemburgo. O valor patrimonial líquido do subfundo está disponível em www.amundi.lu

Depositário: Societe Generale Luxembourg.

Quais são os riscos e o que posso obter em troca?

INDICADOR DE RISCO



O indicador de risco pressupõe que você mantenha o produto por 5 anos.

O indicador de risco resumido serve como guia para o nível de risco deste produto em comparação com outros produtos. Ele indica a probabilidade de o produto perder dinheiro devido a oscilações nos mercados ou à impossibilidade de lhe pagarmos.

Classificamos este produto como 5 de 7, que é uma classe de risco médio-alto. Isso avalia as perdas potenciais de desempenho futuro em uma classe de risco médio-alto, nível, e as más condições de mercado provavelmente afetarão nossa capacidade de pagar você.

Riscos adicionais: O risco de liquidez do mercado pode amplificar a variação do desempenho do produto.

Este produto não inclui nenhuma proteção contra desempenho futuro do mercado, então você pode perder parte ou todo o seu investimento.

Além dos riscos incluídos no indicador de risco, outros riscos podem afetar o desempenho do Subfundo. Consulte a seção MULTI UNIDADES Prospecto do LUXEMBURGO.

CENÁRIOS DE DESEMPENHO

Os cenários desfavorável, moderado e favorável apresentados são ilustrações que utilizam o pior, médio e melhor desempenho do Subfundo ao longo dos últimos 10 anos. Os mercados podem se desenvolver de forma muito diferente no futuro. O cenário de estresse mostra o que você pode obter em circunstâncias extremas de mercado.

O que você obtém com este produto depende do desempenho futuro do mercado. Os desenvolvimentos futuros do mercado são incertos e não podem ser previsto com precisão.

Período de retenção recomendado: 5 anos		Investimento EUR 10.000	
Cenários		Se você sair depois 1 ano 5 anos	
Mínimo	Não há retorno mínimo garantido. Você pode perder parte ou todo o seu investimento.		
Cenário de Estresse	O que você pode obter de volta após os custos	€ 1.650	€ 1.400
	Retorno médio a cada ano	-83,5%	-32,5%
Cenário desfavorável	O que você pode obter de volta após os custos	€ 7.890	€ 8.100
	Retorno médio a cada ano	-21,1%	-4,1%
Cenário Moderado	O que você pode receber de volta após os custos	€ 10.630	€ 12.580
	Retorno médio anual	6,3%	4,7%
Cenário favorável	O que você pode receber de volta após os custos	€ 15.020	€ 15.660
	Retorno médio anual	50,2%	9,4%

Os valores apresentados incluem todos os custos do produto em si, mas podem ou não incluir todos os custos que você paga ao seu consultor ou distribuidor. Os números não levam em consideração sua situação tributária pessoal, o que também pode afetar o valor que você receberá de volta.

Esse tipo de cenário ocorreu para um investimento usando um proxy adequado.

Cenário favorável: este tipo de cenário ocorreu para um investimento entre 30/06/2016 e 30/06/2021.

Cenário moderado: este tipo de cenário ocorreu para um investimento entre 31/10/2018 e 31/10/2023

Cenário desfavorável: este tipo de cenário ocorreu para um investimento entre 31/03/2015 e 31/03/2020.

O que acontece se a Amundi Luxembourg SA não puder pagar?

Um conjunto separado de ativos é investido e mantido para cada Subfundo do MULTI UNITS LUXEMBURGO. Os ativos e passivos do Subfundo são segregados dos demais subfundos, bem como dos da Sociedade Gestora, não havendo responsabilidade cruzada entre nenhum deles.

O Subfundo não será responsável caso a Sociedade Gestora ou qualquer prestador de serviços delegado falhe ou inadimplir.

Quais são os custos?

A pessoa que lhe aconselha ou vende este produto poderá cobrar-lhe outros custos. Nesse caso, essa pessoa fornecerá informações sobre esses custos e como elas afetam seu investimento.

CUSTOS AO LONGO DO TEMPO

As tabelas mostram os valores retirados do seu investimento para cobrir diferentes tipos de custos. Esses valores dependem de quanto você investe e por quanto tempo você mantém o produto. Os valores mostrados aqui são ilustrações baseadas em um valor de investimento de exemplo e diferentes investimentos possíveis períodos.

Assumimos:

- No primeiro ano, você receberá de volta o valor investido (retorno anual de 0%). Para os demais períodos de retenção, assumimos o produto funciona conforme mostrado no cenário moderado.

- 10.000 euros são investidos.

Investimento EUR 10.000		
Cenários	Se você sair depois	
	1 ano	5 anos*
Custos totais	€ 15	€ 95
Impacto anual de custo**	0,2%	0,2%

Período de retenção recomendado.

** Isso ilustra como os custos reduzem seu retorno a cada ano durante o período de retenção. Por exemplo, mostra que, se você sair no período de retenção recomendado, seu retorno médio anual será projetado para ser 4,86% antes dos custos e 4,70% após os custos.

Não cobramos taxa de inscrição

Se você investir neste produto como parte de um contrato de seguro, os custos mostrados não incluem custos adicionais que você poderia potencialmente arcar.

COMPOSIÇÃO DOS CUSTOS

Custos únicos na entrada ou saída		Se você sair depois de 1 ano
Custos de entrada*	Não cobramos taxa de inscrição para este produto.	Até 0 EUR
Custos de saída*	Não cobramos taxa de saída para este produto, mas a pessoa que está vendendo o produto para você pode fazê-lo.	0,00 EUR
Custos contínuos assumidos a cada ano		
Taxas de gestão e outras custos administrativos ou operacionais	0,15% do valor do seu investimento por ano. Esta porcentagem é baseada nos custos reais do último ano.	15,00 euros
Custos de transação	0,00% do valor do seu investimento por ano. Esta é uma estimativa do custo de compra e venda do Investimentos subjacentes ao produto. O valor real depende de quanto compramos e vendemos.	0,09 euros
Custos incidentais assumidos em condições específicas		
Taxas de desempenho	Não há taxa de desempenho para este produto.	0,00 EUR

* Mercado Secundário: como o Subfundo é um ETF, os investidores que não são Participantes Autorizados geralmente só poderão comprar ou vender ações no mercado secundário. Consequentemente,

Os investidores pagarão taxas de corretagem e/ou custos de transação relacionados às suas negociações na(s) bolsa(s) de valores. Essas taxas de corretagem e/ou custos de transação não são cobrados nem pagáveis por nem ao Subfundo nem à Sociedade Gestora, mas sim ao próprio intermediário do investidor. Além disso, os investidores também podem suportar os custos dos spreads "bid-ask", ou seja, a diferença entre os preços pelos quais as ações podem ser compradas e vendidas.

Mercado primário: Os participantes autorizados que lidam diretamente com o Fundo pagarão os custos de transação relacionados ao mercado primário.

Por quanto tempo devo mantê-lo e posso sacar o dinheiro mais cedo?

Período de retenção recomendado: 5 anos com base em nossa avaliação das características de risco e recompensa e custos do Subfundo.

Este produto foi projetado para investimento de médio prazo; você deve estar preparado para permanecer investido por pelo menos 5 anos. Você pode resgatar seu investimento em a qualquer momento ou manter o investimento por mais tempo.

Cronograma de Pedidos: Detalhes sobre a frequência de negociação podem ser encontrados em "O que é este produto?". Consulte a seção "Quais são os custos?" para obter detalhes sobre qualquer taxas de saída.

Como posso reclamar?

Caso tenha alguma reclamação, você pode:

- Ligue para nossa linha direta de reclamações em +352 2686 8001
- Mail Amundi Luxembourg SA - Atendimento ao Cliente - em 5, allée Scheffer 2520 Luxemburgo, Luxemburgo
- E-mail para info@amundi.com

Em caso de reclamação, você deve indicar claramente seus dados de contato (nome, endereço, número de telefone ou endereço de e-mail) e fornecer uma breve explicação da sua reclamação. Mais informações estão disponíveis em nosso site www.amundi.lu.

Se você tiver alguma reclamação sobre a pessoa que lhe recomendou este produto, ou que o vendeu, ela lhe dirá onde reclamar.

Outras informações relevantes

Você pode encontrar o prospecto, estatutos, documentos-chave para investidores, avisos aos investidores, relatórios financeiros e outros documentos informativos relacionados a o Subfundo, incluindo várias políticas publicadas do Subfundo em nosso site www.amundi.lu. Você também pode solicitar uma cópia desses documentos em a sede social da Sociedade Gestora.

Desempenho passado: Você pode baixar o desempenho passado do Subfundo nos últimos 10 anos em www.amundi.lu.

Cenários de desempenho: Você pode encontrar cenários de desempenho anteriores atualizados mensalmente em www.amundi.lu.

Scop: Acest document oferă informații cheie despre acest produs de investiții și informațiile dvs. sunt cerute de lege pentru a ajuta la înțelegerea naturii, riscurilor, costurilor, câștigurilor și pierderilor potențiale ale acestui produs la timp înainte de a-l cumpăra.

Nu este material de marketing.

Produs

Amundi DAX III UCITS ETF Acc

Un subfond al MULTI UNITS LUXEMBURG

LU0252633754 - Moneda: EUR

Acest subfond este autorizat în Luxemburg.

Societate de administrare: Amundi Luxembourg SA (denumit în continuare „noi”), o membru al Grupul de companii Amundi, este autorizat în Luxemburg și reglementată de Comisia de Supraveghere a Secteurului Financiar (CSSF).

Este responsabil pentru supravegherea relației Amundi Luxembourg cu acest Document cu informații cheie.

Pentru mai multe informații, vă rugăm să consultați www.amundi.lu, sunați la +352 2686 8001.

Acest document a fost publicat la 13/12/2024.

Ce este acest produs?

Tip: Acțiuni ale unui subfond al MULTI UNITS LUXEMBOURG, un organism de investiții colective în valori mobiliare (OPCVM), înființat ca SICAV.

Termen: Durata sub-fondului este nelimitată. Societatea de administrare poate desființa fondul prin lichidare sau fuziune cu un alt fond în conformitate cu cerințele legale.

Obiective: Fondul este un OPCVM indexat administrat pasiv.

Obiectivul investiției este de a urmări atât evoluția ascendentă, cât și descendentă a indicelui DAX („Indice de referință”), reprezentativ pentru cele mai mari și mai activ tranzacționate companii germane care sunt listate la Bursa de Valori din Frankfurt, minimizând în același timp volatilitatea diferenței dintre randamentul Fondului și randamentul indicelui de referință („Eroarea de urmărire”). Nivelul anticipat al erorii de urmărire în condiții normale de piață este indicate în prospect.

Informații suplimentare despre indicele de referință pot fi găsite la www.deutsche-boerse.com.

Fondul urmărește să-și atingă obiectivul printr-o replicare directă, investind în primul rând în titlurile care cuprind Indicele de referință.

Pentru a optimiza replicarea indicelui de referință, Fondul poate utiliza o strategie de replicare prin eşantionare și poate, de asemenea, să se angajeze în împrumuturi de titluri garantate.

Utilizarea potențială a acestor tehnici este publicată pe site-ul Lyxor: www.lyxoretf.com.

Compoziția actualizată a deținerilor Fondului este disponibilă pe www.lyxoretf.com.

În plus, valoarea indicativă a activului net este publicată pe paginile Reuters și Bloomberg ale Fondului și poate fi menționată și pe site-urile web ale bursele la care este cotelat Fondul.

Fondul este eligibil pentru sistemul francez de economisire a acțiunilor (PEA) și, în consecință, cel puțin 75% din activele fondului sunt investite în instrumente diversificate. acțiuni emise în Uniunea Europeană.

Investitorul de retail vizat: Acest produs este destinat investitorilor, cu cunoștințe de bază și experiență lipsită sau limitată de a investi în fonduri care doresc să crește valoarea investiției lor pe perioada de deținere recomandată, cu capacitatea de a suporta pierderi până la suma investită.

Rambursare și tranzacționare: Acțiunile Sub-fondului sunt listate și tranzacționate la una sau mai multe burse de valori. În circumstanțe normale, puteți face față acțiunii în timpul orelor de tranzacționare ale bursei de valori. Numai participanții autorizați (de exemplu, instituții financiare selectate) pot tranzacționa direct cu acțiuni subfondul pe piața primară. Mai multe detalii sunt furnizate în prospectul MULTI UNITS LUXEMBOURG.


Politica de distribuție: deoarece aceasta este o clasă de acțiuni care nu are distribuție, veniturile din investiții sunt reinvestite. cota de acumulare reține și reinvestește automat toate veniturile atribuibile în cadrul Sub-fondului; acumulând astfel valoare în prețul acțiunilor de acumulare.

Mai multe informații: puteți obține informații suplimentare despre subfond, inclusiv prospectul și rapoartele financiare, care sunt disponibile la și gratuit taxă la cerere de la: Amundi Luxembourg SA la 5, allée Scheffer 2520 Luxembourg, Luxembourg. Valoarea activului net al subfondului este disponibilă pe www.amundi.lu

Depozitar: Societe Generale Luxembourg.

Care sunt riscurile și ce aș putea primi în schimb?

INDICATOR DE RISC



Indicatorul de risc presupune că păstrați produsul timp de 5 ani.

Indicatorul de risc sumar este un ghid al nivelului de risc al acestui produs în comparație cu alte produse. Arată cât de probabil este ca produsul să piardă bani din cauza mișcării pe piețe sau pentru că nu suntem în măsură să plătim.

Am clasificat acest produs ca 5 din 7, care este o clasă de risc mediu-înalt. Aceasta evaluează pierderile potențiale din performanța viitoare la un nivel mediu-înalt nivel, iar condițiile precare ale pieței vor afecta probabil capacitatea noastră de a vă plăti.

Riscuri suplimentare: Riscul de lichiditate al pieței ar putea amplifica variația performanțelor produsului.

Acest produs nu include nicio protecție împotriva performanțelor viitoare de pe piață, așa că ați putea pierde o parte sau întreaga investiție.

Pe lângă riscurile incluse în indicatorul de risc, alte riscuri pot afecta performanța Sub-fondului. Vă rugăm să consultați MULTI UNITĂȚI prospect LUXEMBURG.

SCENARIILE DE PERFORMANȚĂ

Scenariile nefavorabile, moderate și favorabile prezentate sunt ilustrații care folosesc cea mai proastă, medie și cea mai bună performanță a subfondului ultimii 10 ani. Piețele s-ar putea dezvolta foarte diferit în viitor. Scenariul de stres arată ce ați putea primi înapoi în circumstanțe extreme ale pieței.

Ceea ce obțineți de la acest produs depinde de performanța viitoare a pieței. Evoluțiile pieței în viitor sunt incerte și nu pot fi prezis cu acuratețe.

Perioada de deținere recomandată: 5 ani		Investiție 10.000 EUR	
Scenarii		Dacă ieși după 1 an 5 ani	
Minim	Nu există un randament minim garantat. Ai putea pierde o parte sau toată investiția.		
Scenariu de stres	Ce ați putea primi înapoi după costuri Rentabilitatea medie în	1.650 € -83,5%	1.400 € -32,5%
Scenariu nefavorabil	fiecare an Ce ați putea obține înapoi după costuri Rentabilitatea medie în fiecare an	7.890 € -21,1%	8.100 € -4,1%
Scenariu moderat	Ce ați putea primi înapoi după costuri Rentabilitatea medie în fiecare an	10.630 € 6,3%	12.580 € 4,7%
Scenariu favorabil	Ce ați putea primi înapoi după costuri Rentabilitatea medie în fiecare an	15.020 € 50,2%	15.660 € 9,4%

Cifrele afișate includ toate costurile produsului în sine, dar pot include sau nu toate costurile pe care le plățiți consilierului sau distribuitorului dumneavoastră. The cifrele nu țin cont de situația dvs. fiscală personală, care poate afecta, de asemenea, cât veți primi înapoi.

Acest tip de scenariu a apărut pentru o investiție folosind un proxy adecvat.

Scenariu favorabil: acest tip de scenariu a avut loc pentru o investiție între 30/06/2016 și 30/06/2021.

Scenariu moderat: acest tip de scenariu a avut loc pentru o investiție între 31.10.2018 și 31.10.2023

Scenariu nefavorabil: acest tip de scenariu a avut loc pentru o investiție între 31.03.2015 și 31.03.2020.

Ce se întâmplă dacă Amundi Luxembourg SA nu poate plăti?

Pentru fiecare subfond al MULTI UNITS LUXEMBOURG este investit și menținut un grup separat de active. Activele și pasivele Sub-fondului sunt separate de cele ale altor subfonduri, precum și de cele ale Societății de administrare și nu există nicio răspundere încrucișată între niciunul dintre acestea. The Subfondul nu ar fi răspunzător în cazul în care Societatea de administrare sau orice furnizor de servicii delegat ar eșua sau nu ar fi îndeplinit.

Care sunt costurile?

Persoana care vă sfătuiește sau vă vinde acest produs vă poate percepe alte costuri. Dacă da, această persoană vă va oferi informații despre aceste costuri și modul în care acestea vă afectează investiția.

COSTURI DE-A LUNGUL TIMPULUI

Tabelele arată sumele care sunt luate din investiția dvs. pentru a acoperi diferite tipuri de costuri. Aceste sume depind de cât investiți și cât timp țineți produsul. Sumele prezentate aici sunt ilustrații bazate pe un exemplu de sumă de investiție și diferite investiții posibile perioade.

Am presupus:

- În primul an veți primi înapoi suma pe care ați investit (0 % randament anual). Pentru celelalte perioade de deținere am asumat produsul funcționează așa cum se arată în scenariul moderat.

- Se investesc 10.000 EUR.

Scenarii	Investiție 10.000 EUR	
	1 an	Daca iesi dupa 5 ani*
Costuri totale	15 €	95 €
Impactul costului anual** *	0,2%	0,2%

Perioada de deținere recomandată.

** Aceasta ilustrează modul în care costurile vă reduc rentabilitatea în fiecare an pe perioada de deținere. De exemplu, arată că dacă ieși la perioada de deținere recomandată este rentabilitatea medie pe an estimat a fi 4,86% înainte de costuri și 4,70% după costuri.

Nu percepem taxa de intrare

Dacă sunteți investit în acest produs ca parte a unui contract de asigurare, costurile afișate nu includ costuri suplimentare pe care le-ați putea suporta.

COMPOZIȚIA COSTURILOR

Costuri unice la intrare sau ieșire		Dacă ieși dupa 1 an
Costuri de intrare*	Nu percepem o taxă de intrare pentru acest produs.	Până la 0 EUR
Costuri de ieșire*	Nu percepem o taxă de ieșire pentru acest produs, dar persoana care vă vinde produsul poate face acest lucru.	0,00 EUR
Costuri curente luate în fiecare an		
Taxe de administrare și altele cheltuieli administrative sau de exploatare	0,15% din valoarea investiției dvs. pe an. Acest procent se bazează pe costurile reale din ultimul an.	15,00 EUR
Costuri de tranzacție	0,00% din valoarea investiției dvs. pe an. Aceasta este o estimare a costului de cumpărare și vânzare investițiile subiacente pentru produs. Suma reală depinde de cât de mult cumpărăm și vindem.	0,09 EUR
Costuri incidente luate în condiții specifice		
Taxe de performanță	Nu există nicio taxă de performanță pentru acest produs.	0,00 EUR

* Piața secundară: deoarece Sub-fondul este un ETF, investitorii care nu sunt Participanți Autorizați vor putea, în general, să cumpere sau să vândă acțiuni numai pe piața secundară. În consecință, investitorii vor plăti comisioane de intermediere și/sau costuri de tranzacție în legătură cu tranzacțiile lor la bursele de valori. Aceste comisioane de brokeraj și/sau costuri de tranzacție nu sunt percepute de, sau plătibile către, subfondului sau Societății de administrare, ci către intermediarul propriu al investitorului. În plus, investitorii pot suporta și costurile spread-urilor „bid-ask”, adică diferența dintre prețurile la care acțiunile pot fi cumpărate și vândute.

Piața primară: Participanții autorizați care lucrează direct cu Fondul vor plăti costurile de tranzacție aferente pieței primare.

Cât timp ar trebui să-l țin și pot scoate bani mai devreme?

Perioada de deținere recomandată: 5 ani se bazează pe evaluarea noastră a caracteristicilor de risc și recompensă și a costurilor sub-fondului.

Acest produs este conceput pentru investiții pe termen mediu; ar trebui să fii pregătit să rămâi investit cel puțin 5 ani. Vă puteți răscumpăra investiția la oricând, sau păstrați investiția mai mult timp.

Programul comenzii: detalii despre frecvența de tranzacționare pot fi găsite în „Ce este acest produs?”. Consultați secțiunea „Care sunt costurile?” secțiune pentru detalii despre oricare taxe de ieșire.

Cum pot să mă plâng?

Dacă aveți plângeri, puteți:

- Apelați linia noastră de urgență pentru reclamații la +352 2686 8001
- Mail Amundi Luxembourg SA - Serviciu Clienti - la adresa 5, allée Scheffer 2520 Luxembourg, Luxembourg
- E-mail la info@amundi.com

În cazul unei reclamații, trebuie să indicați clar datele dumneavoastră de contact (nume, adresă, număr de telefon sau adresa de e-mail) și să oferiți o scurtă explicație a plângerii dumneavoastră. Mai multe informații sunt disponibile pe site-ul nostru www.amundi.lu.

Dacă aveți o plângere cu privire la persoana care v-a sfătuit cu privire la acest produs sau care vi l-a vândut, vă va spune unde să vă plângeți.

Alte informații relevante

Puteți găsi prospectul, statutul, documentele cheie pentru investitori, notificări pentru investitori, rapoarte financiare și documente de informații suplimentare referitoare la Sub-fondul, inclusiv diverse politici publicate ale Sub-fondului pe site-ul nostru www.amundi.lu. De asemenea, puteți solicita o copie a acestor documente la sediul social al Societății de Administrare.

Performanțe anterioare: Puteți descărca performanța trecută a Sub-fondului din ultimii 10 ani de la www.amundi.lu.

Scenarii de performanță: Puteți găsi scenarii de performanță anterioare actualizate lunar la www.amundi.lu.

Produkt

Amundi DAX III UCITS ETF Acc

Podfond MULTI UNITS LUXEMBOURG

LU0252633754 - Mena: EUR

Tento podfond je autorizovaný v Luxembursku.

Správcovská spoločnosť: Amundi Luxembourg SA (ďalej len "my"), regulovaná Commission a členom de Surveillance du Secteur Financier (CSSF).

Amundi Group of companies, je oprávnená v

Luxembursko a

Zodpovedá dohľad nad vzťahom Amundi Luxembourg k tomuto dokumentu s kľúčovými informáciami.

Viac informácií nájdete na www.amundi.lu alebo na +352 2686 8001.

alebo Tento dokument bol zverejnený 13.12.2024. na

Čo je to za produkt?

Typ: Akcie podfondu MULTI UNITS LUXEMBOURG, podniku pre kolektívne investovanie do prevoditeľných cenných papierov (UCITS), založený ako SICAV.

Trvanie: Trvanie podfondu je neobmedzené. Správcovská spoločnosť môže zrušiť fond likvidáciou alebo zlúčením s iným fondom v súlade s právnymi požiadavkami.

Ciele: Fond je pasívne spravovaný PKIPCP sledujúci index.

Investičným cieľom je sledovať vzostupný aj klesajúci vývoj indexu DAX („ Benchmark Index“), reprezentujúceho najväčšie a najaktívnejšie obchodované nemecké spoločnosti, ktoré sú kótované na Frankfurtskej burze cenných papierov, a zároveň minimalizovať volatilitu rozdielu medzi návratnosť Fondu a návratnosť benchmarkového indexu (ďalej len „ chyba sledovania“). Predpokladaná úroveň chyby sledovania za normálnych trhových podmienok je uvedená v prospekte.

Ďalšie informácie o Benchmark Index nájdete na www.deutsche-boerse.com.

Fond sa snaží dosiahnuť svoj cieľ prostredníctvom priamej replikácie investovaním predovšetkým do cenných papierov zahŕňajúcich Benchmark Index.

Na optimalizáciu replikácie benchmarkového indexu môže Fond použiť stratégiu vzorkovacej replikácie a môže sa tiež zapojiť do požičiavania zabezpečených cenných papierov.

Potenciálne využitie týchto techník je zverejnené na webovej stránke spoločnosti Lyxor: www.lyxoretf.com.

Aktualizované zloženie fondu je dostupné na www.lyxoretf.com.

Okrem toho je indikatívna čistá hodnota aktív zverejnená na stránkach fondu Reuters a Bloomberg a môže byť uvedená aj na webových stránkach burzy cenných papierov, na ktorých je fond kótovaný.

Fond má nárok na francúzsky akciový systém sporenia (PEA), v dôsledku čoho sa minimálne 75 % aktív fondu investuje do diverzifikovaných akcie vydané v Európskej únii.

Zamýšľaný retailový investor: Tento produkt je určený pre investorov so základnými znalosťami a žiadnymi alebo obmedzenými skúsenosťami s investovaním do fondov, ktorí chcú zvýšiť hodnotu svojej investície počas odporúčanej doby držby so schopnosťou znášať straty až do výšky investovanej sumy.

Odkupovanie a obchodovanie: Akcie podfondu sú kótované a obchodované na jednej alebo viacerých burzách cenných papierov. Za normálnych okolností sa môžete zaoberať akcií počas obchodných hodín burz. Obchodovať s akciami môžu priamo len oprávnení účastníci (napr. vybrané finančné inštitúcie) podfondu na primárnom trhu. Ďalšie podrobnosti sú uvedené v prospekte MULTI UNITS LUXEMBOURG.

Distribučná politika: Keďže ide o nedistribučnú triedu akcií, investičný výnos sa reinvestuje. akumulatívny podiel si automaticky ponechá a reinvestuje všetky priraditeľné príjmy v rámci podfondu; čím akumuluje hodnotu v cene akumulatívnych akcií.

Ďalšie informácie: Môžete získať ďalšie informácie o podfonde vrátane prospektu a finančných správ, ktoré sú dostupné na adrese a bezplatne poplatok na požiadanie od: Amundi Luxembourg SA, 5, allée Scheffer 2520 Luxembourg, Luxembourg.
Čistá hodnota aktív podfondu je dostupná na www.amundi.lu

Depozitár: Societe Generale Luxembourg.

Aké sú riziká a čo môžem získať na oplátku?

INDIKÁTOR RIZIKA



Indikátor rizika predpokladá, že produkt uchovávate 5 rokov.

Súhrnný ukazovateľ rizika je návodom na mieru rizika tohto produktu v porovnaní s inými produktmi. Ukazuje, aká je pravdepodobnosť, že produkt stratí peniaze v dôsledku pohybu na trhoch alebo preto, že vám nebudeme môcť zaplatiť.

Tento produkt sme klasifikovali ako 5 zo 7, čo je stredne vysoká riziková trieda. To hodnotí potenciálne straty z budúcej výkonnosti na stredne vysoké a zlé trhové podmienky pravdepodobne ovplyvnia našu schopnosť zaplatiť vám.

Dodatočné riziká: Riziko likvidity trhu by mohlo zosilniť variácie výkonnosti produktov.

Tento produkt neobsahuje žiadnu ochranu pred budúcou výkonnosťou trhu, takže môžete prísť o časť alebo celú svoju investíciu.

Okrem rizík zahrnutých v ukazovateli rizika môžu výkonnosť podfondu ovplyvniť aj iné riziká. Pozrite si MULTI JEDNOTKY LUXEMBURSKÝ prospekt.

SCENÁRE VÝKONU

Uvedené nepriaznivé, mierne a priaznivé scenáre sú ilustráciami najhoršej, priemernej a najlepšej výkonnosti podfondu za posledných 10 rokov. Trhy sa môžu v budúcnosti vyvíjať veľmi odlišne. Stresový scenár ukazuje, čo by ste mohli získať späť v extrémnych trhových podmienkach.

To, čo získate z tohto produktu, závisí od budúcej výkonnosti trhu. Vývoj trhu v budúcnosti je neistý a nemôže byť presne predpovedané.

Odporúčaná doba držania: 5 rokov		Investícia 10 000 EUR	
Scenáre		Ak odídete po 1 rok 5 rokov	
Minimum	Neexistuje žiadny minimálny garantovaný výnos. Môžete stratiť časť alebo celú svoju investíciu.		
Stresový scenár	Čo môžete získať späť po nákladoch Priemerný výnos každý rok Čo môžete získať späť po nákladoch Priemerný výnos každý rok	1 650 € -83,5 %	1 400 € -32,5 %
Nepriaznivý scenár	získať späť po nákladoch Priemerný výnos každý rok	7 890 eur -21,1 %	8 100 eur -4,1 %
Stredný scenár	Čo by ste mohli dostať späť po nákladoch Priemerná návratnosť každý rok	10 630 eur 6,3 %	12 580 eur 4,7 %
Priaznivý scenár	Čo by ste mohli dostať späť po nákladoch Priemerná návratnosť každý rok	15 020 eur 50,2 %	15 660 eur 9,4 %

Uvedené čísla zahŕňajú všetky náklady na samotný produkt, ale môžu alebo nemusia zahŕňať všetky náklady, ktoré zaplatíte svojmu poradcovi alebo distribútorovi. The čísla nezohľadňujú vašu osobnú daňovú situáciu, čo môže tiež ovplyvniť, koľko dostanete späť.

Tento typ scenára nastal pri investícii s použitím vhodného proxy.

Priaznivý scenár: tento typ scenára nastal pre investíciu medzi 30. 6. 2016 a 30. 6. 2021.

Stredný scenár: tento typ scenára nastal pri investícii medzi 31. 10. 2018 a 31. 10. 2023

Nepriaznivý scenár: tento typ scenára nastal pri investícii medzi 31.03.2015 a 31.03.2020 .

Čo sa stane, ak Amundi Luxembourg SA nebude môcť vyplatiť?

Pre každý podfond MULTI UNITS LUXEMBOURG sa investuje a udržiava samostatná skupina aktív. Aktíva a pasíva podfondu sú oddelené od podfondov iných podfondov, ako aj od podfondov správcovskej spoločnosti a medzi žiadnym z nich neexistuje krížová zodpovednosť. The podfond by neniesol zodpovednosť v prípade zlyhania alebo zlyhania správcovskej spoločnosti alebo akéhokoľvek povereného poskytovateľa služieb.

aké sú náklady?

Osoba, ktorá vám radí alebo predáva tento produkt, vám môže účtovať ďalšie náklady. Ak áno, táto osoba vám poskytne informácie o týchto nákladoch a ako ovplyvňujú vašu investíciu.

NÁKLADY V ČASE

V tabuľkách sú uvedené sumy, ktoré sa berú z vašej investície na pokrytie rôznych druhov nákladov. Tieto sumy závisia od toho, koľko investujete, a ako dlho držíte produkt. Tu uvedené sumy sú ilustrácie založené na vzorovej výške investície a rôznych možných investičných obdobiach.

Predpokladali sme:

- V prvom roku by ste dostali späť sumu, ktorú ste investovali (0 % ročný výnos). Pre ostatné obdobia držania sme produkt prevzali funguje tak, ako je uvedené v miernom scenári.

- Investujte sa 10 000 EUR.

Investícia 10 000 EUR		
Scenáre	Ak odídete po	
	1 rok	5 rokov*
Celkové náklady	15 €	95 €
Ročný dopad na náklady**	0,2 %	0,2 %

* Odporúčané obdobie držby.

** Toto ukazuje, ako náklady znižujú vašu návratnosť každý rok počas obdobia držby. Napríklad ukazuje, že ak vystúpite v odporúčanom období držby, váš priemerný ročný výnos je odhadovaný na 4,86 % pred nákladmi a 4,70 % po nákladoch.

Vstupný poplatok neúčtujeme

Ak ste do tohto produktu investovali v rámci poisťovnej zmluvy, uvedené náklady nezahŕňajú dodatočné náklady, ktoré by ste potenciálne mohli znášať.

ZLOŽENIE NÁKLADOV

Jednorazové náklady pri vstupe alebo výstupe		Ak odídete po 1 roku
Vstupné náklady*	Za tento produkt neúčtujeme vstupný poplatok.	Do 0 EUR
Výstupné náklady*	Za tento produkt neúčtujeme výstupný poplatok, ale môže tak urobiť osoba, ktorá vám produkt predáva.	0,00 EUR
Pribežné náklady vynaložené každý rok		
Poplatky za správu a iné administratívne alebo prevádzkové náklady	0,15 % z hodnoty vašej investície ročne. Toto percento je založené na skutočných nákladoch za posledný rok.	15,00 EUR
Transakčné náklady	0,00 % z hodnoty vašej investície ročne. Toto je odhad nákladov na nákup a predaj podkladové investície do produktu. Skutočná suma závisí od toho, koľko nakupujeme a predávame.	0,09 EUR
Vedľajšie náklady vynaložené za špecifických podmienok		
Výkonnostné poplatky	Za tento produkt sa neplatí žiadny výkonnostný poplatok.	0,00 EUR

* Sekundárny trh: pretože podfond je ETF, investori, ktorí nie sú autorizovanými účastníkmi, budú vo všeobecnosti môcť kupovať alebo predávať akcie iba na sekundárnom trhu. v súlade s tým investori budú platiť sprostredkovateľské poplatky a/alebo transakčné náklady v súvislosti s ich obchodovaním na burze (burzách). Tieto sprostredkovateľské poplatky a/alebo transakčné náklady nie sú účtované ani splatné podfondu ani správcovskej spoločnosti, ale vlastnému sprostredkovateľovi investora. Okrem toho môžu investori znášať aj náklady na „ bid-ask“ spready; čo znamená rozdiel medzi cenou, za ktorú možno akcie kupovať a predávať.

Primárny trh: Oprávnení účastníci, ktorí obchodujú priamo s Fondom, budú platiť súvisiace transakčné náklady na primárnom trhu.

Ako dlho ho mám držať a môžem si peniaze vybrať skôr?

Odporúčaná doba držby: 5 rokov je založená na našom hodnotení charakteristík rizika a výnosov a nákladov podfondu.

Tento produkt je určený na strednodobú investíciu; mali by ste byť pripravení zostať investovaní aspoň 5 rokov. Svoju investíciu môžete vyplatiť aj kedykoľvek alebo podržte investíciu dlhšie.

Harmonogram objednávok: Podrobnosti o frekvencii obchodovania nájdete v časti „ Čo je to za produkt?“. Pozrite si časť „ Aké sú náklady?“ v sekcii pre podrobnosti o všetkých výstupných poplatkoch.

Ako sa môžem sťažovať?

Ak máte akékoľvek sťažnosti, môžete:

- Zavolajte na našu horúcu linku pre sťažnosti na +352 2686 8001
- Mail Amundi Luxembourg SA - Klientsky servis - na 5, allée Scheffer 2520 Luxembourg, Luxembourg
- E-mail na adresu info@amundi.com

V prípade reklamácie musíte jasne uviesť svoje kontaktné údaje (meno, adresu, telefónne číslo alebo e-mailovú adresu) a poskytnúť krátke vysvetlenie vašej sťažnosti. Viac informácií nájdete na našej webovej stránke www.amundi.lu.

Ak máte sťažnosť na osobu, ktorá vám poradila tento výrobok alebo kto vám ho predal, povie vám, kde sa sťažovať.

Ďalšie relevantné informácie

Môžete tu nájsť prospekt, stanovky, kľúčové dokumenty pre investorov, oznámenia pre investorov, finančné správy a ďalšie informačné dokumenty týkajúce sa podfondu vrátane rôznych zverejnených zásad podfondu na našej webovej stránke www.amundi.lu. Kópiu takýchto dokumentov si môžete vyžiadať aj na sídlo správcovskej spoločnosti.

Minulá výkonnosť: Minulá výkonnosť podfondu za posledných 10 rokov si môžete stiahnuť na www.amundi.lu.

Výkonnostné scenáre: Predchádzajúce výkonnostné scenáre aktualizované každý mesiac nájdete na www.amundi.lu.

Izdelek

Amundi DAX III UCITS ETF Acc

Podsklad MULTI UNITS LUXEMBOURG

LU0252633754 - Valuta: EUR

Ta podsklad ima dovoljenje v Luksemburgu.

Družba za upravljanje: Amundi Luxembourg SA (v nadaljnjem besedilu: "mi"), ki jo ureja a član v

Skupina podjetij Amundije pooblaščenca v

Luksemburg in

Komisija za nadzor finančnega sektorja (CSSF).

Odgovorni za nadzor odnosa družbe Amundi Luxembourg do tega dokumenta s ključnimi informacijami.

Za več informacij obiščite www.amundi.lu ali pokličite +352 2686 8001.

Ta dokument je bil objavljen 13/12/2024.

Kaj je ta izdelek?

Vrsta: Delnice podsklada MULTI UNITS LUXEMBOURG, ustanovljenega kolektivnega vlaganja v prenosljive vrednostne papirje (KNPVP) kot SICAV.

Trajanje: Trajanje podsklada je neomejeno. Družba za upravljanje lahko preneha s skladom z likvidacijo ali pripojitvijo k drugemu skladu v skladu z zakonskimi zahtevami.

Cilji: Sklad je pasivno upravljan KNPVP, ki sledi indeksu.

Naložbeni cilj je slediti navzgor in navzdol razvoju indeksa DAX («referenčni indeks»), ki predstavlja največja nemška podjetja, s katerimi se najbolj aktivno trguje in ki kotirajo na frankfurtski borzi, hkrati pa zmanjšati nestanovitnost razlike med donos sklada in donos referenčnega indeksa ("napaka pri sledenju"). Pričakovana raven napake pri sledenju v običajnih tržnih razmerah je naveden v prospektu.

Dodatne informacije o Benchmark Indexu najdete na www.deutsche-boerse.com.

Sklad želi doseči svoj cilj z neposrednim podvajanjem, tako da vlaga predvsem v vrednostne papirje, ki sestavljajo referenčni indeks.

Za optimizacijo replikacije referenčnega indeksa lahko sklad uporabi strategijo replikacije vzorčenja in se lahko ukvarja tudi s posojanjem zavarovanih vrednostnih papirjev.

Možna uporaba teh tehnik je objavljena na spletni strani Lyxor: www.lyxoret.com.

Posodobljena sestava deležev sklada je na voljo na www.lyxoret.com.

Poleg tega je okvirna čista vrednost sredstev objavljena na straneh sklada Reuters in Bloomberg, lahko pa tudi na spletnih straneh sklada borze, kjer sklad kotira.

Sklad je upravičen do francoske lastniške varčevalne sheme (PEA), posledično pa je najmanj 75 % sredstev sklada vloženi v raznovrstne delnice, izdane v Evropski uniji.

Predvideni mali vlagatelj: Ta izdelek je namenjen vlagateljem z osnovnim znanjem in brez ali z omejenimi izkušnjami vlaganja v sklade, ki želijo povečati vrednost svoje naložbe v priporočenem obdobju imetja s sposobnostjo nositi izgube do vložene zneska.

Odkup in trgovanje: Delnice podsklada kotirajo in se z njimi trguje na eni ali več borzah. V normalnih okoliščinah lahko sodelujete delnic v času trgovanja borz. Samo pooblaščen udeleženci (npr. izbrane finančne institucije) lahko neposredno poslujejo z delnicami podsklada na primarnem trgu. Dodatne podrobnosti so na voljo v prospektu MULTI UNITS LUXEMBOURG.


Distribucijska politika: Ker gre za razred delnic brez distribucije, se dohodek od naložb reinvestira. akumulacijski delež samodejno zadrži in ponovno vloži ves pripadajoči dohodek znotraj podsklada; s čimer se kopiči vrednost v ceni akumulacijskih delnic.

Več informacij: Dodatne informacije o podkladu, vključno s prospektom in finančnimi poročili, lahko dobite na in brezplačno pristojbina na zahtevo pri: Amundi Luxembourg SA na 5, allée Scheffer 2520 Luxembourg, Luxembourg.
Čista vrednost sredstev podsklada je na voljo na www.amundi.lu

Depozitar: Societe Generale Luxembourg.

Kakšna so tveganja in kaj lahko dobim v zameno?

KAZALNIK TVEGANJA



Indikator tveganja predvideva, da izdelek hranite 5 let.

Povzetek kazalnika tveganja je vodilo do stopnje tveganja tega izdelka v primerjavi z drugimi izdelki. Prikazuje, kako verjetno je, da bo izdelek izgubil denar zaradi gibanja na trgih ali ker vam ne moremo plačati.

Ta izdelek smo uvrstili v 5 od 7, kar je razred srednjega do visokega tveganja. To ocenjuje potencialne izgube zaradi prihodnje uspešnosti na srednje visoko in slabe tržne razmere bodo verjetno vplivale na našo sposobnost plačila.

Dodatna tveganja: Tveganje tržne likvidnosti bi lahko povečalo razlike v uspešnosti produkta.

Ta izdelek ne vključuje nobene zaščite pred prihodnjo tržno uspešnostjo, tako da lahko izgubite nekaj ali celotno svojo naložbo.

Poleg tveganj, vključenih v indikator tveganja, lahko na uspešnost podsklada vplivajo tudi druga tveganja. Prosimo, glejte VEČ ENOT LUKSEMBURŠKI prospekt.

SCENARIJI PREDSTAVE

Prikazani neugodni, zmerni in ugodni scenariji so ilustracije, ki uporabljajo najslabšo, povprečno in najboljšo uspešnost podsklada v obdobju zadnjih 10 let. Trgi bi se lahko v prihodnosti razvijali zelo različno. Stresni scenarij prikazuje, kaj bi lahko dobili nazaj v ekstremnih tržnih okoliščinah.

Kaj boste dobili od tega izdelka, je odvisno od prihodnje tržne uspešnosti. Razvoj trga v prihodnosti je negotov in ne more biti natančno napovedano.

Priporočeno obdobje hrambe: 5 let		Investicija 10.000 EUR	
Scenariji		Če izstopite po 1 leto 5 let	
Najmanjša	Ni minimalnega zjamčenega donosa. Lahko bi izgubili nekaj ali celotno svojo naložbo.		
Stresni scenarij	Kaj lahko dobite povrnjeno po stroških Povprečni donos vsako leto Kaj lahko	1.650 evrov -83,5 %	1.400 evrov -32,5 %
Neugoden scenarij	dobite nazaj po stroških Povprečni donos vsako leto	7.890 evrov -21,1 %	8.100 evrov -4,1 %
Zmeren scenarij	Kaj lahko dobite nazaj po stroških Povprečni donos vsako leto	10.630 evrov 6,3 %	12.580 evrov 4,7 %
Ugoden scenarij	Kaj lahko dobite nazaj po stroških Povprečni donos vsako leto	15.020 evrov 50,2 %	15.660 evrov 9,4 %

Prikazane številke vključujejo vse stroške samega izdelka, vendar lahko vključujejo ali ne vključujejo vseh stroškov, ki jih plačate svojemu svetovalcu ali distributerju. Te številke ne upoštevajo vašega osebnega davčnega položaja, kar lahko vpliva tudi na znesek, ki ga dobite nazaj.

Ta vrsta scenarija se je zgodila pri naložbi z uporabo ustreznega posrednika.

Ugoden scenarij: ta vrsta scenarija se je zgodila za naložbo med 30. 6. 2016 in 30. 6. 2021.

Zmeren scenarij: ta vrsta scenarija se je zgodila za naložbo med 31. 10. 2018 in 31. 10. 2023.

Neugoden scenarij: ta vrsta scenarija se je zgodila za naložbo med 31. 3. 2015 in 31. 3. 2020.

Kaj se zgodi, če Amundi Luxembourg SA ne more izplačati?

Za vsak podsklad MULTI UNITS LUXEMBOURG se vlaga in vzdržuje ločena skupina sredstev. Sredstva in obveznosti podsklada so ločeni od podskladov drugih podskladov ter od podskladov družbe za upravljanje in med nobenim od njih ni navzkrižne odgovornosti. The Podsklad ne bi bil odgovoren, če bi družba za upravljanje ali kateri koli pooblaščen ponudnik storitev propadel ali neizpolnjeval obveznosti.

Kakšni so stroški?

Oseba, ki vam svetuje ali prodaja ta izdelek, vam lahko zaračuna druge stroške. Če je tako, vam bo ta oseba posredovala informacije o teh stroških in kako vplivajo na vašo naložbo.

STROŠKI S ČASOM

Tabele prikazujejo zneske, ki se vzamejo iz vaše naložbe za kritje različnih vrst stroškov. Ti zneski so odvisni od tega, koliko vložite, in kako dolgo držite izdelek. Tukaj prikazani zneski so ilustracije, ki temeljijo na primeru zneska naložbe in različnih možnih naložbah obdobja.

Predpostavili smo:

- V prvem letu bi dobili povrnjen znesek, ki ste ga vložili (0 % letni donos). Za druga obdobja hrambe smo predpostavili produkt deluje, kot je prikazano v zmernem scenariju.

- Investirano je 10.000 EUR.

Investicija 10.000 EUR		
Scenariji	Če izstopite po	
	1 leto	5 let*
Skupni stroški	15 €	95 €
Letni vpliv na stroške** *	0,2 %	0,2 %

Priporočeno obdobje hrambe.

** To ponazarja, kako stroški zmanjšajo vaš donos vsako leto v obdobju imetja. Na primer, kaže, da če izstopite v priporočenem obdobju imetja, je vaš povprečni letni donos predvidoma 4,86 % pred stroški in 4,70 % po stroških.

Vstopnine ne zaračunavamo

Če ste v ta izdelek vložili kot del zavarovalne pogodbe, prikazani stroški ne vključujejo dodatnih stroškov, ki bi jih lahko imeli.

SESTAVA STROŠKOV

Enkratni stroški ob vstopu ali izstopu		Če izstopite po 1 letu
Vstopni stroški*	Za ta izdelek ne zaračunavamo vstopnine.	Do 0 EUR
Izstopni stroški*	Za ta izdelek ne zaračunavamo izstopne provizije, lahko pa to stori oseba, ki vam izdelek proda.	0,00 EUR
Tekoči stroški, ki se upoštevajo vsako leto		
Upravljaljske provizije in drugo upravnih ali obratovnih stroškov	0,15 % vrednosti vaše naložbe na leto. Ta odstotek temelji na dejanskih stroških v zadnjem letu.	15,00 EUR
Transakcijski stroški	0,00 % vrednosti vaše naložbe na leto. To je ocena stroškov nakupa in prodaje osnovne naložbe za izdelek. Dejanski znesek je odvisen od tega, koliko kupimo in prodamo.	0,09 EUR
Naključni stroški se krijejo pod posebnimi pogoji		
Provizije za uspešnost	Za ta izdelek ni provizije za uspešnost.	0,00 EUR

* Sekundarni trg: ker je podsklad ETF, bodo vlagatelji, ki niso pooblaščenih udeleženci, na splošno lahko kupovali ali prodajali delnice le na sekundarnem trgu. V skladu s tem vlagatelji bodo plačali posredniške provizije in/ali transakcijske stroške v zvezi z njihovimi posli na borzah. Teh posredniških provizij in/ali transakcijskih stroškov ne zaračunava in jih ni treba plačati podskladu ali družbi za upravljanje, temveč lastnemu posredniku vlagatelja. Poleg tega lahko vlagatelji krijejo tudi stroške razmikov med ponudbo in povpraševanjem; kar pomeni razliko med cene, po katerih je mogoče kupiti in prodati delnice.

Primarni trg: Pooblaščenih udeleženci, ki poslujejo neposredno s sklado, bodo plačali povezane transakcijske stroške primarnega trga.

Kako dolgo naj ga hranim in ali lahko predčasno vzamem denar?

Priporočeno obdobje imetja: 5 let temelji na naši oceni značilnosti tveganja in donosnosti ter stroškov podsklada.

Ta izdelek je zasnovan za srednjeročne naložbe; pripravljeni morate ostati vloženi vsaj 5 let. Svojo naložbo lahko unovčite na kadar koli ali zadržite naložbo dlje.

Razpored naročil: podrobnosti o pogostosti trgovanja najdete pod "Kaj je ta izdelek?". Oglejte si "Kakšni so stroški?" razdelek za podrobnosti o katerem koli izstopne provizije.

Kako se lahko pritožim?

Če imate kakršne koli pritožbe, lahko:

- Pokličite našo telefonsko številko za pritožbe na +352 2686 8001
- Mail Amundi Luxembourg SA - Storitve strankam - na naslovu 5, allée Scheffer 2520 Luxembourg, Luksemburg
- Pošljite e-pošto na info@amundi.com

V primeru pritožbe morate jasno navesti svoje kontaktne podatke (ime, naslov, telefonsko številko ali e-poštni naslov) in podati kratko obrazložitev vaše pritožbe. Več informacij je na voljo na naši spletni strani www.amundi.lu.

Če imate pritožbo glede osebe, ki vam je svetovala o tem izdelku ali vam ga je prodala, vam bo povedala, kam se lahko pritožite.

Druge pomembne informacije

Najdete lahko prospekt, statute, ključne dokumente za vlagatelje, obvestila vlagateljem, finančna poročila in dodatne dokumente z informacijami v zvezi z podsklada, vključno z različnimi objavljenimi politikami podsklada na naši spletni strani www.amundi.lu. Kopije teh dokumentov lahko zahtevate tudi na sedež družbe za upravljanje.

Pretekla uspešnost: Preteklo uspešnost podsklada v zadnjih 10 letih lahko prenesete na www.amundi.lu.

Scenariji uspešnosti: prejšnje scenarije uspešnosti lahko najdete mesečno posodobljene na www.amundi.lu.

Syfte: Detta dokument innehåller nyckelinformation om denna investeringsprodukt. Information om The krävs enligt lag för att hjälpa till att förstå arten, riskerna, kostnaderna, potentiella vinster och förluster denna produkt och att jämföra den med andra produkter.

Det är inte marknadsföringsmaterial.

Produkt

Amundi DAX III UCITS ETF Acc

En delfond av MULTI UNITS LUXEMBOURG

LU0252633754 - Valuta: EUR

Denna delfond är auktoriserad i Luxemburg.

Förvaltningsbolag: Amundi Luxembourg SA (hädanefter: "vi"), reglerat av Commission de a medlem av

Amundi Group of companies, är auktoriserad i

Luxemburg och

Surveillance du Secteur Financier (CSSF).

Den ansvarar för att övervaka Amundi Luxembourgs relation till detta nyckelinformationsskildokument.

För mer information, se www.amundi.lu ring +352 2686 8001.

eller Detta dokument publicerades 2024-12-13. på

Vad är denna produkt?

Typ: Andelar i en delfond i MULTI UNITS LUXEMBOURG, ett företag för kollektiva investeringar i överlåtbara värdepapper (UCITS), etablerat som en SICAV.

Löptid: Delfondens löptid är obegränsad. Förvaltningsbolaget kan säga upp fonden genom likvidation eller fusion med annan fond i i enlighet med lagkrav.

Mål: Fonden är ett indexföljande UCITS som förvaltas passivt.

Investeringsmålet är att spåra både den uppåtgående och nedåtgående utvecklingen av DAX-index ("Benchmark Index"), representativt för de största och mest omsatta tyska företagen som är noterade på Frankfurtbörsen samtidigt som volatiliteten i skillnaden mellan

fondens avkastning och avkastningen på jämförelseindex ("spåringsfelet"). Den förväntade nivån av spåringsfel under normala marknadsförhållanden är som anges i prospektet.

Ytterligare information om Benchmark Index finns på www.deutsche-boerse.com.

Fonden strävar efter att uppnå sitt mål genom en direkt replikering, genom att främst investera i de värdepapper som ingår i jämförelseindexet.

För att optimera replikeringen av jämförelseindex kan fonden använda en samplingsreplikeringstrategi och kan även ägna sig åt utlåning av värdepapper med säkerhet.

Den potentiella användningen av dessa tekniker publiceras på Lyxors webbplats: www.lyxoretf.com.

Uppdaterad sammansättning av fondinnehaven finns tillgänglig på www.lyxoretf.com.

Dessutom publiceras det indikativa substansvärdet på fondens Reuters och Bloomburgs sidor och kan även nämnas på webbplatserna för de börser där fonden är noterad.

Fonden är berättigad till French Equity Saving Scheme (PEA), och som en följd av detta investeras minst 75 % av fondens tillgångar i diversifierade aktier emitterade i Europeiska unionen.

Avsedd återförsäljare: Denna produkt är avsedd för investerare med grundläggande kunskaper om och ingen eller begränsad erfarenhet av att investera i fonder som vill öka värdet på sin investering under den rekommenderade innehavsperioden med förmågan att bära förluster upp till det investerade beloppet.

Inlösen och handel: Delfondens aktier är noterade och handlas på en eller flera börser. Under normala omständigheter kan du handla in aktier under börsernas öppettider. Endast auktoriserade deltagare (t.ex. utvalda finansinstitut) får handla med aktier direkt med delfonden på den primära marknaden. Ytterligare information finns i MULTI UNITS LUXEMBOURG-prospektet.

Utdelningspolicy: Eftersom detta är en icke-utdelande andelsklass återinvesteras kapitalavkastningen. ackumuleringsandelen behåller och återinvesterar automatiskt all hänförlig inkomst inom delfonden; därigenom ackumulerar värde i kursen på ackumuleringsaktierna.

Mer information: Du kan få ytterligare information om delfonden, inklusive prospektet och finansiella rapporter som finns tillgängliga på och gratis avgift på begäran från: Amundi Luxembourg SA på 5, allée Scheffer 2520 Luxemburg, Luxemburg. Delfondens substansvärde finns tillgängligt på www.amundi.lu

Förvaringsinstitut: Societe Generale Luxembourg.

Vilka är riskerna och vad kan jag få tillbaka?

RISKINDIKATOR



Riskindikatorn förutsätter att du behåller produkten i 5 år.

Den sammanfattande riskindikatorn är en guide till risknivån för denna produkt jämfört med andra produkter. Det visar hur troligt det är att produkten kommer att förlora pengar på grund av rörelser på marknaderna eller för att vi inte kan betala dig.

Vi har klassificerat denna produkt som 5 av 7, vilket är en medelhög riskklass. Detta värderar de potentiella förlusterna från framtida resultat till medelhöga nivå och dåliga marknadsförhållanden kommer sannolikt att påverka vår förmåga att betala dig.

Ytterligare risker: Marknadslikviditetsrisk kan förstärka variationen i produktprestanda.

Den här produkten innehåller inget skydd mot framtida marknadsresultat så att du kan förlora en del eller hela din investering.

Förutom de risker som ingår i riskindikatorn kan andra risker påverka delfondens resultat. Se MULTI ENHETER LUXEMBOURG prospekt.

PRESTANDA SCENARIER

De ogynnsamma, måttliga och gynnsamma scenarierna som visas är illustrationer som använder delfondens sämsta, genomsnittliga och bästa resultat under senaste 10 åren. Marknader kan utvecklas mycket annorlunda i framtiden. Stressscenariot visar vad du kan få tillbaka under extrema marknadsförhållanden.

Vad du får ut av den här produkten beror på framtida marknadsresultat. Marknadsutvecklingen i framtiden är osäker och kan inte vara det exakt förutspått.

Rekommenderad innehavstid: 5 år		Investering 10 000 euro	
Scenarier		Om du lämnar efter 1 år 5 år	
Minimum	Det finns ingen garanterad lägsta avkastning. Du kan förlora en del eller hela din investering.		
Stressscenario	Vad du kan få tillbaka efter kostnader	€1 650	1 400 €
	Genomsnittlig avkastning varje år	-83,5 %	-32,5 %
Ogynnsamt scenario	Vad du kan få tillbaka efter kostnader	€7 890	€8 100
	Genomsnittlig avkastning varje år	-21,1 %	-4,1 %
Moderat scenario	Vad du kan få tillbaka efter kostnader	€10 630	€12 580
	Genomsnittlig avkastning varje år	6,3 %	4,7 %
Gynnsamt scenario	Vad du kan få tillbaka efter kostnader	€15 020	€15 660
	Genomsnittlig avkastning varje år	50,2 %	9,4 %

Siffrorna som visas inkluderar alla kostnader för själva produkten, men kan eller inte inkludera alla kostnader som du betalar till din rådgivare eller distributör. De siffror tar inte hänsyn till din personliga skattesituation, vilket också kan påverka hur mycket du får tillbaka.

Denna typ av scenario inträffade för en investering med en lämplig proxy.

Gynnsamt scenario: denna typ av scenario inträffade för en investering mellan 30/06/2016 och 30/06/2021.

Måttligt scenario: denna typ av scenario inträffade för en investering mellan 31/10/2018 och 31/10/2023

Ogynnsamt scenario: denna typ av scenario inträffade för en investering mellan 31/03/2015 och 31/03/2020.

Vad händer om Amundi Luxembourg SA inte kan betala ut?

En separat pool av tillgångar investeras och upprätthålls för varje delfond av MULTI UNITS LUXEMBOURG. Delfondens tillgångar och skulder är åtskilda från andra delfonders såväl som från förvaltningsbolagets, och det finns inget korsansvar mellan någon av dem. De Delfonden skulle inte vara ansvarig om förvaltningsbolaget eller någon delegerad tjänsteleverantör skulle misslyckas eller fallera.

Vad kostar det?

Personen som ger dig råd om eller säljer den här produkten kan debitera dig för andra kostnader. Om så är fallet kommer denna person att ge dig information om dessa kostnader och hur de påverkar din investering.

KOSTNADER ÖVER TID

Tabellerna visar de belopp som tas från din investering för att täcka olika typer av kostnader. Dessa belopp beror på hur mycket du investerar, och hur länge du håller produkten. Beloppen som visas här är illustrationer baserade på ett exempel på investeringsbelopp och olika möjliga investeringsperioder.

Vi har antagit:

- Under det första året skulle du få tillbaka det belopp du investerade (0 % årlig avkastning). För övriga innehavsperioder har vi antagit produkten fungerar som visas i det måttliga scenariot.
- 10 000 euro investeras.

Investering 10 000 euro		
Scenarier	Om du lämnar efter	
	1 år	5 år*
Totala kostnader	€15	€95
Årlig kostnadspåverkan** *	0,2 %	0,2 %

Rekommenderad innehavsperiod.

** Detta illustrerar hur kostnaderna minskar din avkastning varje år under innehavsperioden. Till exempel visar det att om du avslutar vid den rekommenderade innehavsperioden är din genomsnittliga avkastning per år beräknas bli 4,86 % före kostnader och 4,70 % efter kostnader.

Vi tar ingen startavgift

Om du är investerad i denna produkt som en del av ett försäkringsavtal, inkluderar de visade kostnaderna inte ytterligare kostnader som du eventuellt kan stå för.

SAMMANSTÄLLNING AV KOSTNADER

Engångskostnader vid in- eller utresa		Om du går ur efter 1 år
Inträdeskostnader*	Vi tar ingen inträdesavgift för denna produkt.	Upp till 0 EUR
Utgångskostnader*	Vi tar ingen uttagsavgift för den här produkten, men personen som säljer produkten till dig kan göra det.	0,00 EUR
Löpande kostnader tas varje år		
Förvaltningsavgifter och annat administrativa eller driftskostnader	0,15 % av värdet på din investering per år. Denna procentsats baseras på faktiska kostnader under det senaste året.	15,00 EUR
Transaktionskostnader	0,00 % av värdet av din investering per år. Detta är en uppskattning av kostnaden för att köpa och sälja underliggande investeringar för produkten. Den faktiska summan beror på hur mycket vi köper och säljer.	0,09 EUR
Tillfälliga kostnader som tas under särskilda villkor		
Prestationsavgifter	Det finns ingen prestationsavgift för denna produkt.	0,00 EUR

* Sekundärmarknad: eftersom delfonden är en ETF kommer investerare som inte är auktoriserade deltagare i allmänhet endast att kunna köpa eller sälja aktier på andrahandsmarknaden. Följaktligen, investerare kommer att betala courtage och/eller transaktionskostnader i samband med sina affärer på börs(er). Dessa mäklararvoden och/eller transaktionskostnader debiteras inte av eller ska betalas till delfonden eller förvaltningsbolaget utan till investerarens egen mellanhand. Dessutom kan investerarna också stå för kostnaderna för "bud-ask"-spreadar; betyder skillnaden mellan de priser till vilka aktier kan köpas och säljas.

Primärmarknad: Auktoriserade deltagare som handlar direkt med fonden kommer att betala relaterade transaktionskostnader på primärmarknaden.

Hur länge ska jag hålla det och kan jag ta ut pengar tidigt?

Rekommenderad innehavstid: 5 år baseras på vår bedömning av delfondens risk- och avkastningsegenskaper och kostnader.

Denna produkt är designad för medelfristiga investeringar; du bör vara beredd att stanna investerad i minst 5 år. Du kan lösa in din investering på när som helst, eller behålla investeringen längre.

Beställningsschema: Detaljer om handelsfrekvens finns under "Vad är denna produkt?". Se "Vad kostar det?" avsnitt för detaljer om ev utträdesavgifter.

Hur kan jag klaga?

Om du har några klagomål kan du:

- Ring vår reklamationsjour på +352 2686 8001
- Mail Amundi Luxembourg SA - Kundservice - på 5, allée Scheffer 2520 Luxemburg, Luxemburg
- E-posta till info@amundi.com

Vid ett klagomål måste du tydligt ange dina kontaktuppgifter (namn, adress, telefonnummer eller e-postadress) och ge en kort förklaring av ditt klagomål. Mer information finns på vår hemsida www.amundi.lu.

Om du har ett klagomål på personen som tipsade dig om denna produkt, eller som sålde den till dig, kommer de att tala om för dig var du ska klaga.

Annan relevant information

Du kan hitta prospekt, stadgar, nyckeldokument för investerare, meddelanden till investerare, finansiella rapporter och ytterligare informationsdokument om delfonden inklusive olika publicerade policyer för delfonden på vår webbplats www.amundi.lu. Du kan också begära en kopia av sådana dokument på förvaltningsbolagets säte.

Tidigare resultat: Du kan ladda ner delfondens tidigare resultat under de senaste 10 åren på www.amundi.lu.

Prestationsscenarier: Du kan hitta tidigare prestationsscenarier uppdaterade månadsvis på www.amundi.lu.

Tilgangur: Þetta skjal veitir lykilupplýsingar um þessa fjárfestingarvöru.
upplýsingar um The er skylt samkvæmt lögum að hjálpa til við að skilja eðli, áhættu, kostnað, hugsanlegan ávinning og tap þessa vöru og að hjálpa þeim að aðrar vörur.

Það er ekki markaðsefni.

Vara

Amundi DAX III UCITS ETF Acc

Undirsjóður MULTI UNITS LUXEMBOURG

LU0252633754 - Gjaldmiðill: EUR

Þessi undirsjóður hefur leyfi í Lúxemborg.

Rekstrarfélag: Amundi Luxembourg SA (síðar: „við“), undir eftirliti Commission de Surveillance du Secteur Financier (CSSF).

Hann er á eftirliti Amundi Luxembourg í tengslum við þetta lykilupplýsingaskjal.

Nánari upplýsingar er að finna á [www.amundi.lu](#) síma +352 2686 8001.

Þetta skjal var birt 13/12/2024.

a meðlimur í

Amundi Group of companies, hefur leyfi í

Lúxemborg og

Hvað er þessi vara?

Tegund: Hlutabréf undirsjóðs MULTI UNITS LUXEMBOURG, félag um sameiginlegar fjárfestingar í framseljanlegum verðbréfum (UCITS), stofnað sem SICAV.

Gildistími: Líftími undirsjóðsins er ótakmarkaður. Rekstrarfélaginu er heimilt að segja sjóðnum upp með slitum eða sameiningu við annan sjóð í samræmi við lagaskilyrði.

Markmið: Sjóðurinn er verðbréfasjóður sem rekur vísitölu á óvirkan hátt.

Fjárfestingarmarkmiðið er að fylgjast með bæði upp- og niðurþróun DAX-vísitölu („viðmiðunarvísitölu“), sem er fulltrúi stærstu og virkustu þýsku fyrirtækjanna sem skráð eru í kauphöllinni í Frankfurt um leið og lágmarka sveiflur á mismuninum á milli

ávöxtun sjóðsins ogávöxtun viðmiðunarvísitölu („rakningarvillan“). Áætlað magn rakningarvillu við venjulegar markaðsaðstæður er

tilgreind í útboðslýsingu.

Frekari upplýsingar um viðmiðunarvísitöluna má finna á [www.deutsche-boerse.com](#).

Sjóðurinn leitast við að ná markmiði sínu með beinni eftirlíkingu, með því að fjárfesta fyrst og fremst í verðbréfum sem samanstanda af viðmiðunarvísitölunni.

Til að hámarka afritun viðmiðunarvísitölu getur sjóðurinn notað úrtaksafritunarstefnu og getur einnig tekið þátt í verðtrygðum verðbréfalánum.

Hugsanleg notkun þessara aðferða er birt á vefsíðu Lyxor: [www.lyxoretf.com](#).

Uppfærð samsetning eignarhluta sjóðsins er aðgengileg á [www.lyxoretf.com](#).

Að auki er leiðbeinandi hrein eign birt á Reuters og Bloomberg síðum sjóðsins og gæti einnig verið getið á vefsíðum

kauphallirnar þar sem sjóðurinn er skráður.

Sjóðurinn er gjaldgengur í franska hlutabréfasparnaðarkerfið (PEA) og þar af leiðandi eru að lágmarki 75% af eignum sjóðsins fjárfest í dreifðri

hlutabréf gefin út í Evrópusambandinu.

Fyrirhugaður smásölufjárfestir: Þessi vara er ætluð fjárfestum, með grunnþekkingu á og engna eða takmarkaða reynslu af fjárfestingum í sjóðum sem leitast við að auka verðmæti fjárfestingar sinnar á ráðlögðum eignartíma með getu til að bera tap upp að fjárhæð sem fjárfest er.

Innlausn og viðskipti: Hlutabréf undirsjóðsins eru skráð og verslað í einni eða fleiri kauphöllum. Undir venjulegum kringumstæðum gæti þú átt viðskipti

hlutabréf á afgreiðslutíma kauphallanna. Aðeins viðurkenndir þátttakendur (td valdar fjármálastofnanir) mega eiga viðskipti með hlutabréf beint við

undirsjóðinn á aðalmarkaði. Nánari upplýsingar er að finna í útboðslýsingu MULTI UNITS LUXEMBOURG.

Dreifingarstefna: Þar sem þetta er hlutabréfaflokkur sem ekki dreifir eru fjárfestingartekjur endurfjárfestar. uppsöfnunarhluturinn heldur sjálfkrafa og endurfjárfestir öllum tekjum sem rekja má til innan undirsjóðsins; safnast þar með verðmæti í gengi söfnunarhlutabréfanna.

Frekari upplýsingar: Þú gætir fengið frekari upplýsingar um undirsjóðinn, þar á meðal útboðslýsingu og fjárhagsskýrslur sem eru aðgengilegar á og ókeypis

gjald eftir beiðni frá: Amundi Luxembourg SA í 5, allée Scheffer 2520 Lúxemborg, Lúxemborg.

Heint eignavirði undirsjóðsins er aðgengilegt á [www.amundi.lu](#)

Vörsluaðili: Societe Generale Luxembourg.

Hver er áhættan og hvað gæti ég fengið í staðinn?

Áhættuvísir



Áhættuvísirinn gerir ráð fyrir að þú geymir vöruna í 5 ár.

Samantektaráhættuvísirinn er leiðarvísir um áhættustig þessarar vöru samanborið við aðrar vörur. Það sýnir hversu líklegt er að varan tapi peningum vegna hreyfingar á mörkuðum eða vegna þess að við getum ekki borgað þér.

Við höfum flokkað þessa vöru sem 5 af 7, sem er miðlungs hár áhættuflokkur. Þetta metur hugsanlegt tap af framtíðarárangri miðlungs hátt stigi og slæmar markaðsaðstæður munu líklega hafa áhrif á getu okkar til að greiða þér.

Viðbótaráhætta: Lausafjánhætta á markaði gæti aukid breytileika vöruframmistöðu.

Þessi vara felur ekki í sér neina vernd gegn framtíðarárangri á markaði svo þú gætir tapað einhverju eða öllu af fjárfestingu þinni.

Fyrir utan áhættuna sem er innifalin í áhættuvísinum, geta aðrar áhættur haft áhrif á afkomu undirsjóðsins. Vinsamlega skoðu MULTI UNITS LUXEMBOURG útboðsýsling.

FRAMKVÆMDASTJÓRN

Óhagstæðar, meðallagi og hagstæður aðstæður sem sýndar eru eru skýringarmyndir með verstu, meðaltali og bestu frammistöðu undirsjóðsins yfir síðustu 10 ár. Markaðir gætu þróast allt öðruvísi í framtíðinni. Streituvíðsmyndin sýnir hvað þú gætir fengið til baka við erfiðar markaðsaðstæður.

Það sem þú færð úr þessari vöru fer eftir markaðsframmistöðu í framtíðinni. Markaðsþróun í framtíðinni er óviss og getur ekki verið nákvæmlega spáð.

Ráðlagður eignartími: 5 ár			
Fjárfesting 10.000 evrur			
Sviðsmyndir		Ef þú ferð út á eftir 1 ár 5 ár	
Lágmark	Það er engin lágmarks tryggð ávöxtun. Þú gætir tapað einhverju eða öllu af fjárfestingunni þinni.		
Streituvíðsmynd	Það sem þú gætir fengið til baka eftir kostnað Meðalávöxtun á hverju ári það	€1.650 -83,5%	€ 1.400 -32,5%
Óhagstætt sviðsmynd	sem þú gætir fengið til baka eftir kostnað Meðalávöxtun á hverju ári	€7.890 -21,1%	€ 8.100 -4,1%
Miðlungs sviðsmynd	Það sem þú gætir fengið til baka eftir kostnað Meðalávöxtun á hverju ári	€ 10.630 6,3%	€ 12.580 4,7%
Hagstætt sviðsmynd	Það sem þú gætir fengið til baka eftir kostnað Meðalávöxtun á hverju ári	€15.020 50,2%	€15.660 9,4%

Tölurnar sem sýndar eru innihalda allan kostnað við vöruna sjálfa, en geta innifalið allan kostnaðinn sem þú greiðir til ráðgjafa eða dreifingaraðila eða ekki. The tölur taka ekki tillit til persónulegrar skattastöðu þinnar, sem getur einnig haft áhrif á hversu mikið þú færð til baka.

Þessi tegund af atburðarás átti sér stað fyrir fjárfestingu með því að nota viðeigandi umboð.

Hagstæð atburðarás: Þessi tegund atburðarás átti sér stað fyrir fjárfestingu á milli 30/06/2016 og 30/06/2021.

Miðlungs atburðarás: Þessi tegund atburðarás átti sér stað fyrir fjárfestingu á milli 31/10/2018 og 31/10/2023

Óhagstæð atburðarás: Þessi tegund atburðarás átti sér stað fyrir fjárfestingu á milli 31/03/2015 og 31/03/2020.

Hvað gerist ef Amundi Luxembourg SA getur ekki greitt út?

Sérstakur safn eigna er fjárfest og viðhaldið fyrir hvern undirsjóð MULTI UNITS LUXEMBOURG. Eignir og skuldir undirsjóðsins eru aðskilin frá öðrum undirsjóðum sem og rekstrarfélagi og engin krossábyrgð er á milli neins þeirra. The Undirsjóðurinn væri ekki ábyrgur ef rekstrarfélagið eða einhver útnefndur þjónustuaðili myndi falla eða standa í skilum.

Hver er kostnaðurinn?

Sá sem ráðleggur eða selur þér þessa vöru gæti rúkað þig um annan kostnað. Ef svo er mun þessi aðili veita þér upplýsingar um þennan kostnað og hvernig þau hafa áhrif á fjárfestingu þína.

KOSTNAÐUR MEÐ TÍMANN

Tölurnar sýna þær upphæðir sem eru teknar af fjárfestingu þinni til að standa undir mismunandi tegundum kostnaðar. Þessar upphæðir fara eftir því hversu mikið þú fjárfestir og hversu lengi þú geymir vöruna. Upphæðirnar sem sýndar eru hér eru myndir byggðar á dæmi um fjárfestingarupphæð og mismunandi mögulega fjárfestingu tímabil.

Við höfum gert ráð fyrir:

- Fyrsta árið færðu til baka þá upphæð sem þú fjárfestir (0% árleg ávöxtun). Fyrir önnur geymslutímabil höfum við gert ráð fyrir vörinni virkar eins og sýnt er í hóflegri atburðarás.

- Fjárfest er 10.000 evrur.

Fjárfesting 10.000 evrur		
Sviðsmyndir	Ef þú ferð út á eftir	
	1 ár	5 ár*
Heildarkostnaður	€15	€95
Árleg kostnaðaráhrif**	0,2%	0,2%

Ráðlagður geymslutími.

** Þetta sýnir hvernig kostnaður dregur úr ávöxtun þinni á hverju ári yfir eignarhaldstímabilið. Til dæmis sýnir það að ef þú hættir á ráðlögðum eignartíma er meðalávöxtun þín á ári gert ráð fyrir 4,86% fyrir kostnað og 4,70% eftir kostnað.

Við innheimtum ekki þáttökugjald

Ef þú ert fjárfest í þessari vöru sem hluti af váttryggingarsamningi, inniheldur kostnaðurinn sem sýndur er ekki viðbótarkostnaður sem þú gætir hugsanlega borið.

SAMSETNING KOSTNAÐAR

Einskíptiskostnaður við inngöngu eða brottför		Ef þú ferð út eftir 1 ár
Aðgangskostnaður*	Við rúkkum ekki þáttökugjald fyrir þessa vöru.	Allt að 0 EUR
Útgöngukostnaður*	Við rúkkum ekki útgöngugjald fyrir þessa vöru, en sá sem selur þér vöruna getur gert það.	0,00 EUR
Viðvarandi kostnaður tekinn á hverju ári		
Umsýslugjöld og annað stjórnunar- eða rekstrarkostnaði	0,15% af verðmæti fjárfestingar þinnar á ári. Þetta hlutfall er byggt á raunkostnaði síðasta árs.	15,00 EUR
Viðskiptakostnaður	0,00% af verðmæti fjárfestingar þinnar á ári. Þetta er mat á kostnaði við að kaupa og selja undirbyggjandi fjárfestingar fyrir vöruna. Raunveruleg upphæð fer eftir því hversu mikið við kaupum og seljum.	0,09 EUR
Tilfallandi kostnaður tekinn undir sérstökum skilyrðum		
Árangursgjöld	Það er ekkert frammistöðugjald fyrir þessa vöru.	0,00 EUR

* Eftirmarkaður: Vegna þess að undirsjóðurinn er ETF, munu fjárfestar sem eru ekki viðurkenndir þátttakendur almennt aðeins geta keypt eða selt hlutabréf á eftirmarkaði. Samkvæmt því, fjárfestar munu greiða miðlunargjöld og/eða viðskiptakostnað í tengslum við viðskipti sín í kauphöllum. Þessi verðbréfamíðlunargjöld og/eða viðskiptakostnaður eru ekki innheimtur af eða greiddast til, undirsjóðsins né rekstrarfélagsins heldur til fjárfestisins eigin milligönguáðila. Að auki geta fjárfestar einnig borið kostnað af „tilboðsálagi“; sem þýðir munurinn á milli verðið sem hægt er að kaupa og selja hlutabréf á.

Aðalmarkaður: Viðurkenndir þátttakendur sem eiga bein viðskipti við sjóðinn munu greiða tengdan viðskiptakostnað á aðalmarkaði.

Hversu lengi ætti ég að halda því og get ég tekið peninga út snemma?

Ráðlagður eignarhaldstími: 5 ár er byggt á mati okkar á áhættu- og umbunareiginleikum og kostnaði undirsjóðsins.

Þessi vara er hönnuð fyrir fjárfestingar til meðallangs tíma; þú ættir að vera tilbúinn að vera fjárfest í að minnsta kosti 5 ár. Þú getur innleyst fjárfestingu þína á hvenær sem er, eða halda fjárfestingunni lengur.

Þöntunaráætlun: Upplýsingar um tíðni viðskipta er að finna undir "Hvað er þessi vara?". Vinsamlegast sjáðu "Hver er kostnaðurinn?" kafla fyrir upplýsingar um hvers kyns útgöngugjöld.

Hvernig get ég kvartað?

Ef þú hefur einhverjar kvartanir geturðu:

- Hringdu í kvörtunarlínuna okkar í síma +352 2686 8001
- Mail Amundi Luxembourg SA - Viðskiptavinaþjónusta - í 5, allée Scheffer 2520 Lúxemborg, Lúxemborg
- Tölvupóstur á info@amundi.com

Ef um kvörtun er að ræða verður þú að tilgreina tengiliðaupplýsingar þínar (nafn, heimilisfang, símanúmer eða netfang) og gefa stutta skýringu af kvörtun þinni. Nánari upplýsingar er að finna á heimasíðu okkar www.amundi.lu.

Ef þú hefur kvörtun vegna manneskjunnar sem ráðlagði þér um þessa vöru, eða sem seldi þér hana, mun hann segja þér hvar þú átt að kvarta.

Aðrar viðeigandi upplýsingar

Þú getur fundið útboðslýsingu, samþykktir, lykilmjálfestaskjöl, tilkynningar til fjárfesta, fjárhagsskýrslur og frekari upplýsingaskjöl sem tengjast undirsjóðnum þar á meðal ýmsar birtar stefnur undirsjóðsins á vefsíðu okkar www.amundi.lu. Þú getur einnig beðið um afrit af slíkum skjölum á skráða skrifstofu rekstrarfélagsins.

Fyrri árangur: Hægt er að hlaða niður fyrri afkomu undirsjóðsins á síðustu 10 árum á www.amundi.lu.

Frammistöðusviðsmyndir: Þú getur fundið fyrri frammistöðusviðsmyndir uppfærðar mánaðarlega á www.amundi.lu.

Produkt

Amundi DAX III UCITS ETF Acc

Et underfond av MULTI UNITS LUXEMBOURG

LU0252633754 - Valuta: EUR

Dette underfondet er autorisert i Luxembourg.

Forvaltningsselskap: Amundi Luxembourg SA (deretter: "vi"), regulert av Commission de

en medlem av Amundi Group of companies, er autorisert i

Luxembourg og

Surveillance du Secteur Financier (CSSF).

Den er CSSF for å overvåke Amundi Luxembourgs forhold til dette nøkkelinformasjonsdokumentet.

For mer informasjon, vennligst se www.amundi.lu +352 2686 8001. eller

Dette dokumentet ble publisert 13/12/2024. på

Hva er dette produktet?

Type: Andeler i et underfond av MULTI UNITS LUXEMBOURG, et foretak for kollektive investeringer i omsettelige verdipapirer (UCITS), etablert som en SICAV.

Varighet: Underfondets løpetid er ubegrenset. Forvaltningsselskapet kan avslutte fondet ved avviking eller fusjon med et annet fond i samsvar med lovkrav.

Mål: Fondet er et indeksfølgende UCITS passivt forvaltet.

Investeringsmålet er å spore både den oppadgående og nedadgående utviklingen av DAX-indeksen ("Referanseindeksen"), som er representativ for de største og mest omsatte tyske selskapene som er notert på Frankfurt-børsen, samtidig som volatiliteten til forskjellen mellom

avkastningen til fondet og avkastningen til referanseindeksen ("sporsingsfeilen"). Det forventede nivået av sporsingsfeil under normale markedsforhold er angitt i prospektet.

Ytterligere informasjon om referanseindeksen finner du på www.deutsche-boerse.com.

Fondet søker å oppnå sitt mål via en direkte replikering, ved å investere primært i verdipapirene som utgjør referanseindeksen.

For å optimalisere replikeringen av referanseindeksen, kan fondet bruke en samplingsreplikeringsstrategi, og kan også engasjere seg i utlån av sikrede verdipapirer.

Den potensielle bruken av disse teknikkene er publisert på Lyxors nettsted: www.lyxoretf.com.

Oppdatert sammensetning av fondets beholdninger er tilgjengelig på www.lyxoretf.com.

I tillegg er den veiledende netto aktivverdien publisert på Reuters- og Bloomberg-sidene til fondet, og kan også nevnes på nettsidene til

børsene der fondet er notert.

Fondet er kvalifisert for den franske aksjespareordningen (PEA), og som en konsekvens er minimum 75 % av fondets eiendeler investert i diversifisert

aksjer utstedt i EU.

Tiltenkt detaljinvestor: Dette produktet er beregnet på investorer med grunnleggende kunnskap om og ingen eller begrenset erfaring med å investere i fond som ønsker å øke verdien av investeringen deres over den anbefalte holdeperioden med evne til å bære tap opp til det investerte beløpet.

Innløsning og handel: Underfondets andeler er notert og handlet på en eller flere børser. Under normale omstendigheter kan du handle inn

aksjer i børsens åpningstid. Kun autoriserte deltakere (f.eks. utvalgte finansinstitusjoner) kan handle aksjer direkte med

underfondet på primærmarkedet. Ytterligere detaljer er gitt i MULTI UNITS LUXEMBOURG-prospektet.

Utdelingspolitikk: Siden dette er en ikke-utloddende andelsklasse, reinvesteres investeringsinntekter. akkumuleringsandelen beholder og re-investerer automatisk all henførbart inntekt i underfondet; og dermed akkumulere verdi i prisen på akkumuleringsaksjene.

Mer informasjon: Du kan få ytterligere informasjon om underfondet, inkludert prospektet og finansielle rapporter som er tilgjengelige på og gratis av


gebyr på forespørsel fra: Amundi Luxembourg SA på 5, allée Scheffer 2520 Luxembourg, Luxembourg.

Underfondets netto aktivverdi er tilgjengelig på www.amundi.lu

Depositatør: Societe Generale Luxembourg.

Hva er risikoen og hva kan jeg få tilbake?

RISIKOINDIKATOR



Risikoindikatoren forutsetter at du oppbevarer produktet i 5 år.

Sammendragsrisikoindikatoren er en veiledning for risikonivået til dette produktet sammenlignet med andre produkter. Det viser hvor sannsynlig det er at produktet vil tape penger på grunn av bevegelser i markedene eller fordi vi ikke kan betale deg.

Vi har klassifisert dette produktet som 5 av 7, som er en middels høy risikoklasse. Dette vurderer potensielle tap fra fremtidig ytelse til middels høy nivå, og dårlige markedsforhold vil sannsynligvis påvirke vår kapasitet til å betale deg.

Ytterligere risikoer: Markedslikviditetsrisiko kan forsterke variasjonen i produktytelsene.

Dette produktet inkluderer ingen beskyttelse mot fremtidig markedsytelse, slik at du kan miste deler av eller hele investeringen.

I tillegg til risikoene som er inkludert i risikoindikatoren, kan andre risikoer påvirke underfondets ytelse. Vennligst se MULTI ENHETER LUXEMBOURG prospekt.

YTELSESCENARIER

De gunstige, moderate og gunstige scenariene som vises er illustrasjoner som bruker den dårligste, gjennomsnittlige og beste ytelsen til underfondet over siste 10 år. Markeder kan utvikle seg veldig annerledes i fremtiden. Stressscenarioet viser hva du kan få tilbake under ekstreme markedsforhold.

Hva du får fra dette produktet avhenger av fremtidig markedsytelse. Markedsutviklingen i fremtiden er usikker og kan ikke være det nøyaktig spådd.

Anbefalt holdeperiode: 5 år		Investering EUR 10.000	
Scenarier		Hvis du går ut etter 1 år 5 år	
Minimum	Det er ingen garantert minimumsavkastning. Du kan miste deler av eller hele investeringen.		
Stressscenario	Hva du kan få tilbake etter kostnader	€1650	€1400
	Gjennomsnittlig avkastning	-83,5 %	-32,5 %
Ugunstig scenario	hvert år Hva du kan få igjen etter kostnader	€7 890	€8 100
	Gjennomsnittlig avkastning hvert år	-21,1 %	-4,1 %
Moderat scenario	Hva du kan få tilbake etter kostnader	€10 630	€12 580
	Gjennomsnittlig avkastning hvert år	6,3 %	4,7 %
Gunstig scenario	Hva du kan få tilbake etter kostnader	€15 020	€15 660
	Gjennomsnittlig avkastning hvert år	50,2 %	9,4 %

Tallene som vises inkluderer alle kostnadene for selve produktet, men inkluderer kanskje ikke alle kostnadene du betaler til din rådgiver eller distributør. De tallene tar ikke hensyn til din personlige skattesituasjon, noe som også kan påvirke hvor mye du får tilbake.

Denne typen scenario oppstod for en investering ved bruk av en passende proxy.

Gunstig scenario: denne typen scenario skjedde for en investering mellom 30/06/2016 og 30/06/2021.

Moderat scenario: denne typen scenario skjedde for en investering mellom 31/10/2018 og 31/10/2023

Ugunstig scenario: denne typen scenario skjedde for en investering mellom 31/03/2015 og 31/03/2020.

Hva skjer hvis Amundi Luxembourg SA ikke klarer å betale ut?

En egen pool av aktiva er investert og vedlikeholdt for hvert underfond av MULTI UNITS LUXEMBOURG. Eiendelene og forpliktelsene til underfondet er atskilt fra andre underfond så vel som fra forvaltningsselskapet, og det er ingen kryssansvar mellom noen av dem. De Underfondet vil ikke være ansvarlig hvis forvaltningsselskapet eller en delegert tjenesteleverandør skulle svikte eller misligholde.

Hva er kostnadene?

Personen som gir råd om eller selger deg dette produktet kan belaste deg for andre kostnader. I så fall vil denne personen gi deg informasjon om disse kostnadene og hvordan de påvirker investeringen din.

KOSTNADER OVER TID

Tabellene viser beløpene som tas fra investeringen din for å dekke ulike typer kostnader. Disse beløpene avhenger av hvor mye du investerer, og hvor lenge du holder produktet. Beløpene som vises her er illustrasjoner basert på et eksempel på investeringsbeløp og ulike mulige investeringsperioder.

Vi har antatt:

- Det første året vil du få tilbake beløpet du investerte (0 % årlig avkastning). For de andre holdeperiodene har vi antatt produktet fungerer som vist i det moderate scenariet.
- 10 000 EUR er investert.

Investering EUR 10.000		
Scenarier	Hvis du går ut etter	
	1 år	5 år*
Totale kostnader	€15	€95
Årlig kostnadspåvirkning**	0,2 %	0,2 %

Anbefalt holdeperiode.

** Dette illustrerer hvordan kostnadene reduserer avkastningen hvert år over holdeperioden. For eksempel viser den at hvis du avslutter ved den anbefalte holdeperioden er gjennomsnittlig avkastning per år anslått til 4,86 % før kostnader og 4,70 % etter kostnader.

Vi krever ingen inngangsavgift

Hvis du er investert i dette produktet som en del av en forsikringskontrakt, inkluderer kostnadene som vises ikke tilleggskostnader som du potensielt kan bære.

SAMMENSETNING AV KOSTNADER

Engangskostnader ved inn- eller utreise		Hvis du går ut etter 1 år
Inngangskostnader*	Vi krever ingen inngangsavgift for dette produktet.	Opptil 0 EUR
Utgangskostnader*	Vi krever ikke utgangsgebyr for dette produktet, men personen som selger deg produktet kan gjøre det.	0,00 EUR
Løpende kostnader tas hvert år		
Forvaltningsgebyr og annet administrative eller driftskostnader	0,15 % av verdien av investeringen din per år. Denne prosentandelen er basert på faktiske kostnader det siste året.	15,00 EUR
Transaksjonskostnader	0,00 % av verdien av investeringen din per år. Dette er et estimat for kostnadene ved å kjøpe og selge underliggende investeringer for produktet. Det faktiske beløpet avhenger av hvor mye vi kjøper og selger.	0,09 EUR
Tilfeldige kostnader tatt under spesifikke forhold		
Resultatbonorarer	Det er ingen ytelsesgebyr for dette produktet.	0,00 EUR

* Sekundærmarked: Fordi underfondet er en ETF, vil investorer som ikke er autoriserte deltakere vanligvis kun kunne kjøpe eller selge aksjer på annenhåndsmarkedet. Deretter, investorer vil betale meglergebyrer og/eller transaksjonskostnader i forbindelse med deres handel på børs(er). Disse meglergebyrene og/eller transaksjonskostnadene belastes ikke av eller betales til, underfondet eller forvaltningsselskapet, men til investorens egen mellommann. I tillegg kan investorene også bære kostnadene ved "bud-ask"-spreader; betyr forskjellen mellom prisene aksjer kan kjøpes og selges til.

Primærmarked: Autoriserte deltakere som handler direkte med fondet vil betale relaterte transaksjonskostnader for primærmarkedet.

Hvor lenge bør jeg holde den og kan jeg ta ut penger tidlig?

Anbefalt beholdningsperiode: 5 år er basert på vår vurdering av risiko- og belønningsegenskapene og kostnadene til underfondet.

Dette produktet er designet for mellomlangsigtede investeringer; du bør være forberedt på å forbli investert i minst 5 år. Du kan løse inn investeringen din på når som helst, eller hold investeringen lenger.

Bestillingsplan: Detaljer om handlefrequens finner du under "Hva er dette produktet?". Vennligst se "Hva er kostnadene?" seksjon for detaljer om evt utgangsgebyrer.

Hvordan kan jeg klage?

Hvis du har noen klager, kan du:

- Ring vår klagetelefon på +352 2686 8001
- Mail Amundi Luxembourg SA - Kundeservice - på 5, allée Scheffer 2520 Luxembourg, Luxembourg
- E-post til info@amundi.com

I tilfelle av en klage må du tydelig angi kontaktinformasjonen din (navn, adresse, telefonnummer eller e-postadresse) og gi en kort forklaring av klagen din. Mer informasjon er tilgjengelig på vår nettside www.amundi.lu.

Hvis du har en klage på personen som informerte deg om dette produktet, eller som solgte det til deg, vil de fortelle deg hvor du skal klage.

Annen relevant informasjon

Du kan finne prospektet, vedtektene, sentrale investordokumenter, meldinger til investorer, finansielle rapporter og ytterligere informasjonsdokumenter knyttet til underfondet inkludert ulike publiserte retningslinjer for underfondet på vår nettside www.amundi.lu. Du kan også be om en kopi av slike dokumenter på forvaltningsselskapets forretningskontor.

Tidligere resultater: Du kan laste ned tidligere resultater for underfondet de siste 10 årene på www.amundi.lu.

Ytelsesscenarier: Du kan finne tidligere ytelsesscenarier oppdatert på månedlig basis på www.amundi.lu.